



# ПОПИТ ТА ПРОПОЗИЦІЯ НА ЗАРЕЄСТРОВАНОМУ РИНКУ ПРАЦІ

в ЗАКАРПАТСЬКІЙ області  
у січні-травні 2023 року

[zak.dcz.gov.ua](http://zak.dcz.gov.ua)

## Попит та пропозиція на зареєстрованому ринку праці у січні-травні 2023 року

**У січні-травні 2023 року роботодавці проінформували центри зайнятості про наявність 2,6 тис. вакансій.**

Структура вакансій за видами економічної діяльності була наступною: 29,3% вакансій пропонувалося на підприємствах переробної промисловості; 16,8% – в торгівлі та ремонті; 8,7% – у сільському господарстві, 7,3% – в охороні здоров'я, 7,2% – у транспортній галузі.

**У професійному розрізі**, найбільше вакансій пропонувалося для працевлаштування: кваліфікованих робітників з інструментом (19,3%); працівників сфери торгівлі та послуг (17,4%); некваліфікованих працівників (13,7%); робітників з обслуговування, експлуатації устаткування та машин (13,4%); фахівців (10,1%), технічних службовців (7,4%), професіоналів (7,1%), кваліфікованих робітників сільського господарства (6,0%).

**Станом на 1 червня 2023 року кількість актуальних вакансій**, заявлених роботодавцями до Закарпатської обласної служби зайнятості **становила 648 одиниць.**

**За видами економічної діяльності**, більшість вакансій налічувалася на підприємствах переробної промисловості (32,3%), в торгівлі та ремонті (15,1%), у транспортній галузі (10,0%).

**За професійними групами:** найбільший попит роботодавців спостерігався на кваліфікованих робітників з інструментом – 22,5% всіх поданих вакансій (швачка, верстатник деревообробних верстатів, пекар, в'язальник схемних джгутів, сортувальник матеріалів та виробів з деревини); працівників сфери торгівлі та послуг – 16,8% (продавець продовольчих товарів, кухар, продавець непродовольчих товарів, офіціант, охоронник); робітників з обслуговування, експлуатації устаткування та машин – 13,9% (водій автотранспортних засобів, складальник виробів з деревини, оператор швацького устаткування, оператор заправних станцій); некваліфікованих працівників – 10,3% (підсобний робітник, прибиральник службових приміщень, укладальник-пакувальник); фахівців – 9,9% (бухгалтер, фахівець, сестра медична); технічних службовців – 8,3% (листоноша (поштар), касир торговельного залу, оператор поштового зв'язку); професіоналів – 7,9% (спеціаліст державної служби, вихователь, фармацевт); службовців, керівників, менеджерів – 7,9% (начальник відділу поштового зв'язку, менеджер, начальник відділу); кваліфікованих робітників сільського господарства – 2,5% (робітник на лісокультурних роботах)<sup>1</sup>

## Попит та пропозиція на зареєстрованому ринку праці у січні-травні 2023 року

у січні-травні 2023 року послугами Закарпатської обласної служби зайнятості скористалися 6,6 тис. безробітних громадян.

За видами економічної діяльності, серед безробітних, які мали професійний досвід, 22,6% раніше працювали в оптовій та роздрібній торгівлі; 22,5% – у переробній промисловості; 12,8% – у державному управлінні й обороні.

За професійними групами, серед зареєстрованих безробітних переважають працівники сфери торгівлі та послуг (20,4%); некваліфіковані робітники (14,9%); робітники з обслуговування технологічного устаткування (14,9%), фахівці (10,2%), службовці, керівники, менеджери (10,0%).

Станом на 1 червня 2023 року послуги служби зайнятості в Закарпатській області отримували 2,0 тис. зареєстрованих безробітних.

За статтю: у загальній кількості зареєстрованих безробітних, чоловіки становили – 0,5 тис. осіб (або 23,9%), жінки – 1,6 тис. осіб (або 76,1%).

За віковими групами: 22,4% зареєстрованих безробітних були у віці до 35 років; 28,6% – у віці від 35 до 45 років; 26,3% – у віці від 45 до 55 років; 22,7% – понад 55 років.

За освітою: 41,4% зареєстрованих безробітних мали вищу освіту, 21,7% – професійно-технічну, 36,9% – загальну середню освіту.

Суттєвим залишається дисбаланс між попитом та пропозицією робочої сили. Станом на 1 червня 2023 року, в середньому по області, на одне вільне робоче місце претендувало 3 безробітних (на 1 червня 2022 року – 7 безробітних),

Найбільша невідповідність попиту на робочу силу та її пропозиції у професійно-кваліфікаційному розрізі спостерігалася серед некваліфікованих робітників (на 1 вакансію претендували 5 осіб), працівників сфери торгівлі та послуг, робітників з обслуговування технологічного устаткування, службовців (по 4 особи).

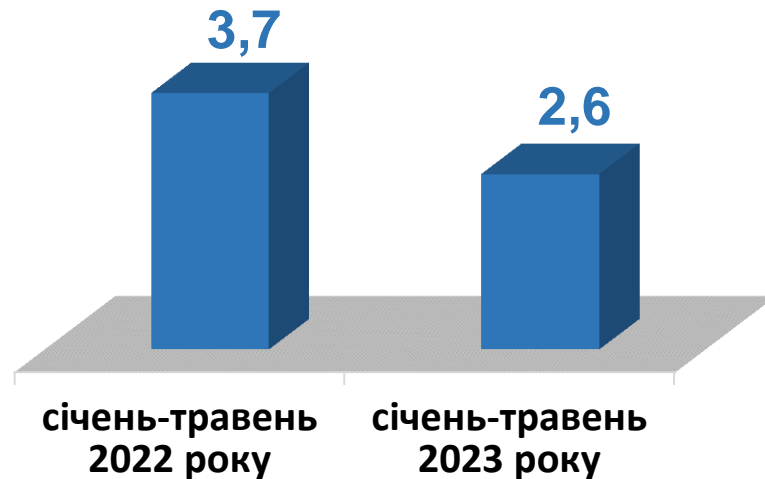
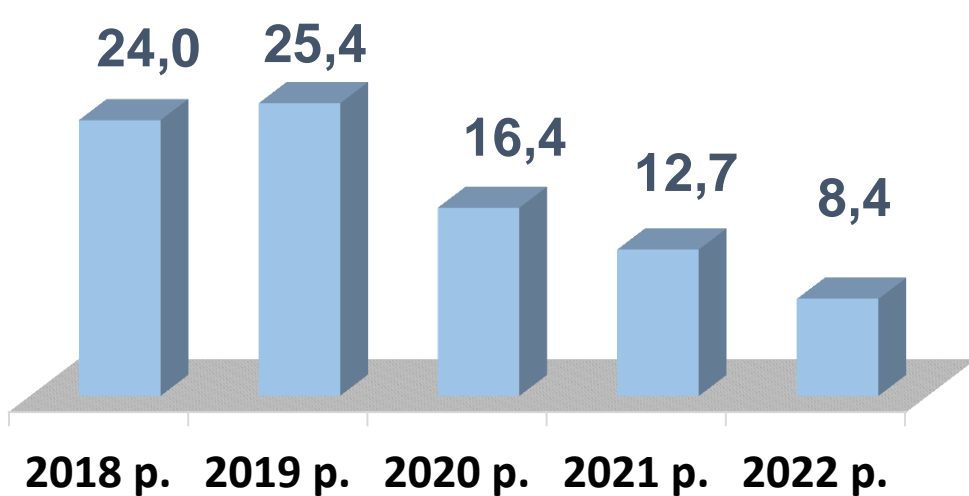
Найбільших труднощів з працевлаштуванням зазнають складальники, продавці продовольчих товарів, оператори котельні, підсобні робітники, продавці-консультанти, опалювачі, бухгалтери, продавці непродовольчих товарів.

Наприклад: станом на 1 червня для 116 складальників було 2 вакансії, для 120 продавців продовольчих товарів – 19 вакансій, для 56 операторів котельні – 3 вакансії.

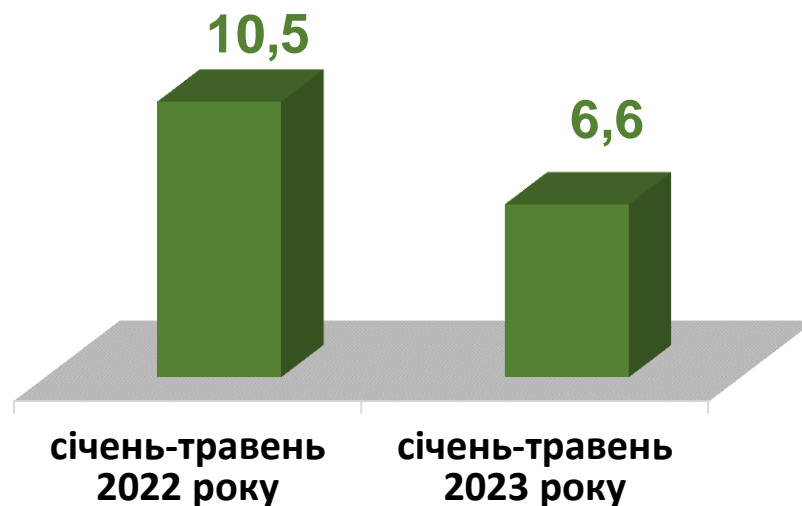
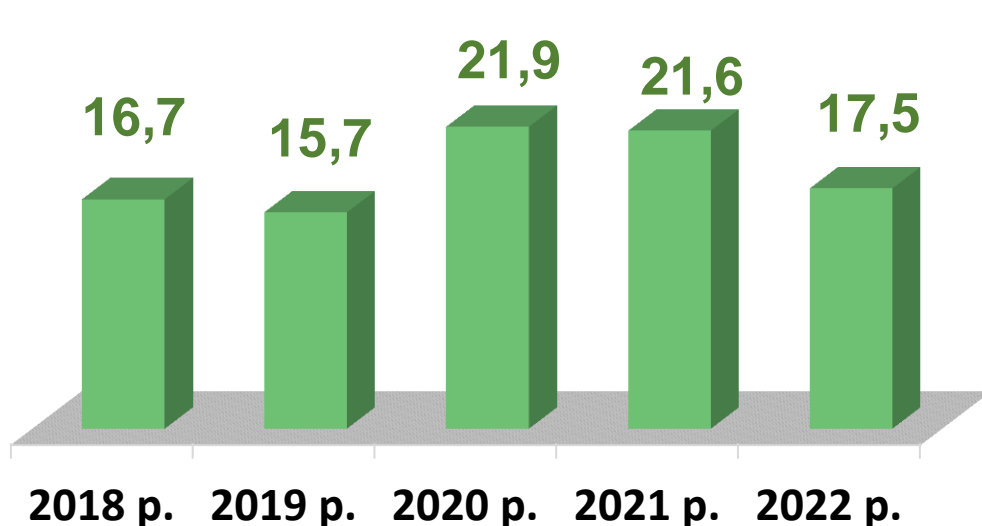
Нестача кадрів спостерігалася серед представників таких професій: начальник відділу поштового зв'язку (на 22 вакансії було 3 претенденти), швачка (25 претендентів на 34 вакансії).

Попит та пропозиція на зареєстрованому  
ринку праці у січні-травні 2023 року

### Кількість вакансій, тис. одиниць



### Кількість безробітних, тис. осіб



Попит та пропозиція на зареєстрованому ринку праці у січні-травні 2023 року

### Кількість вакансій у Закарпатській області, одиниць

**2 552** вакансій у січні-травні 2023 року



### Кількість безробітних у Закарпатській області, осіб

**6 606** безробітних у січні-травні 2023 року





## Кількість вакансій та кількість безробітних За видами економічної діяльності

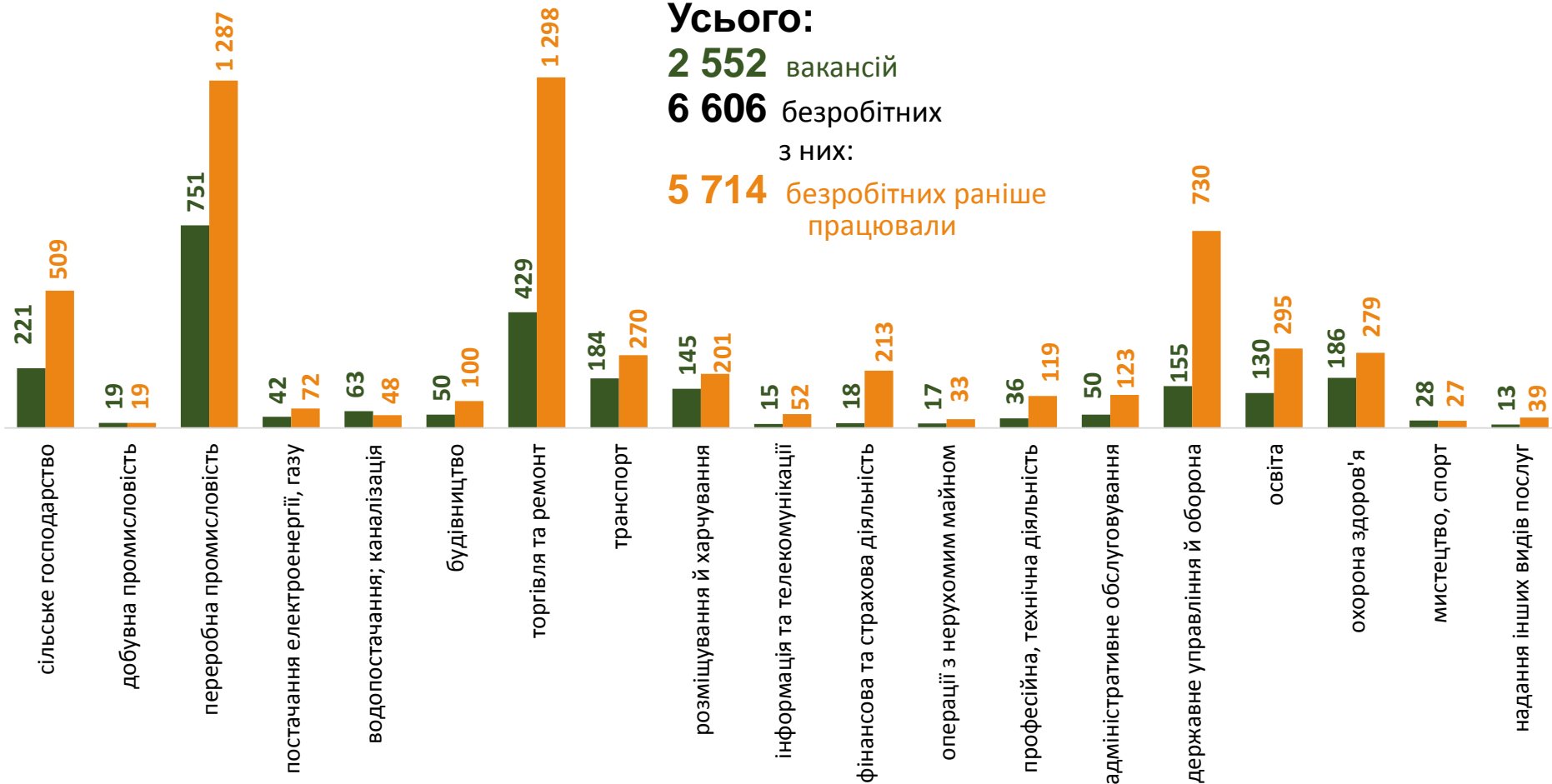
Усього:

**2 552** вакансій

**6 606** безробітних

з них:

**5 714** безробітних раніше працювали



■ кількість вакансій, од.

■ кількість безробітних, осіб

Попит та пропозиція на зареєстрованому ринку праці у січні-травні 2023 року

## Кількість безробітних за статтю

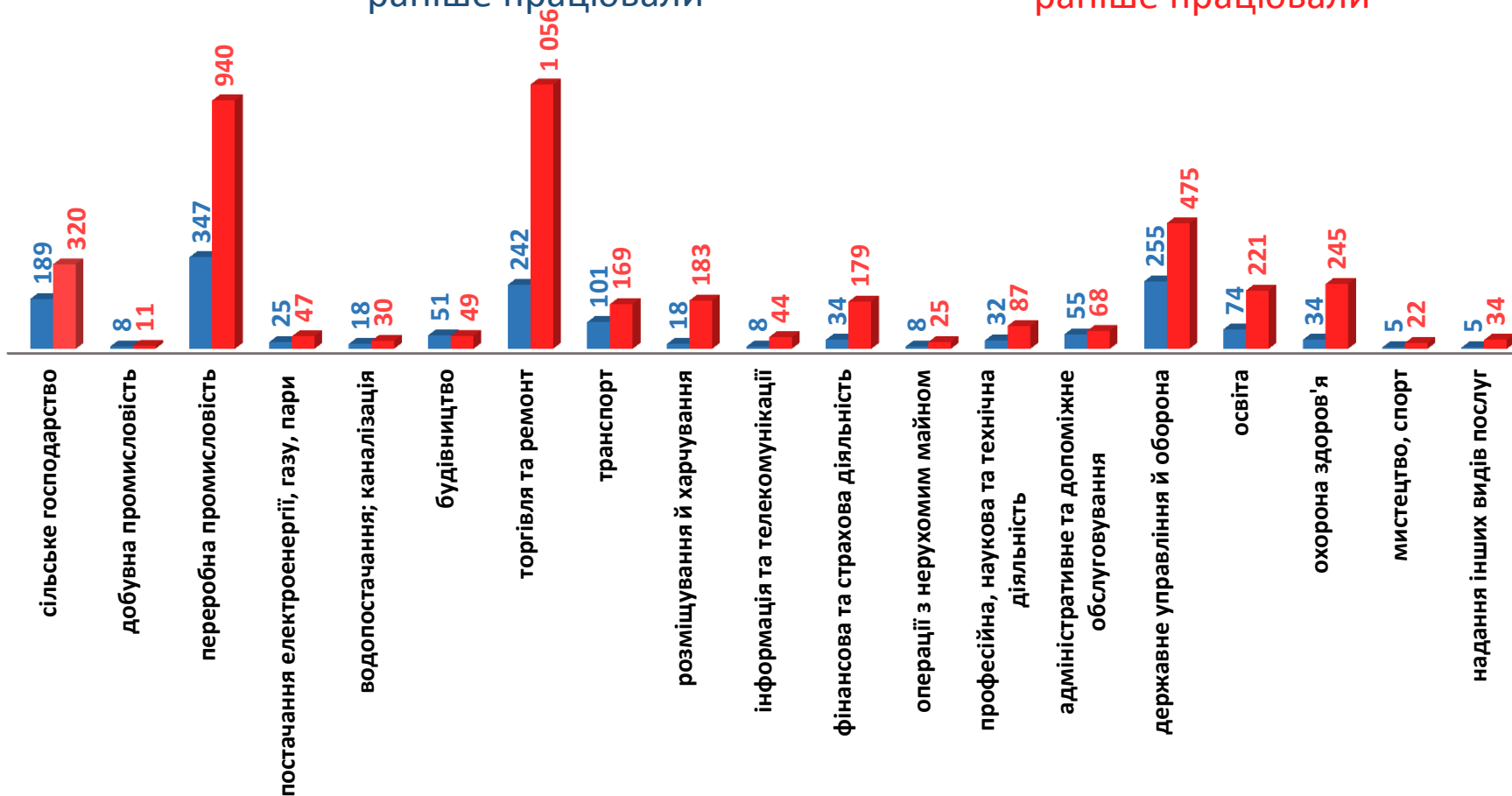
(за статтю та видами економічної діяльності підприємств, на яких вони раніше працювали)



**1 733** чоловіків  
з них:  
**1 509** чоловіків  
раніше працювали



**4 873** жінок  
з них:  
**4 205** жінок  
раніше працювали

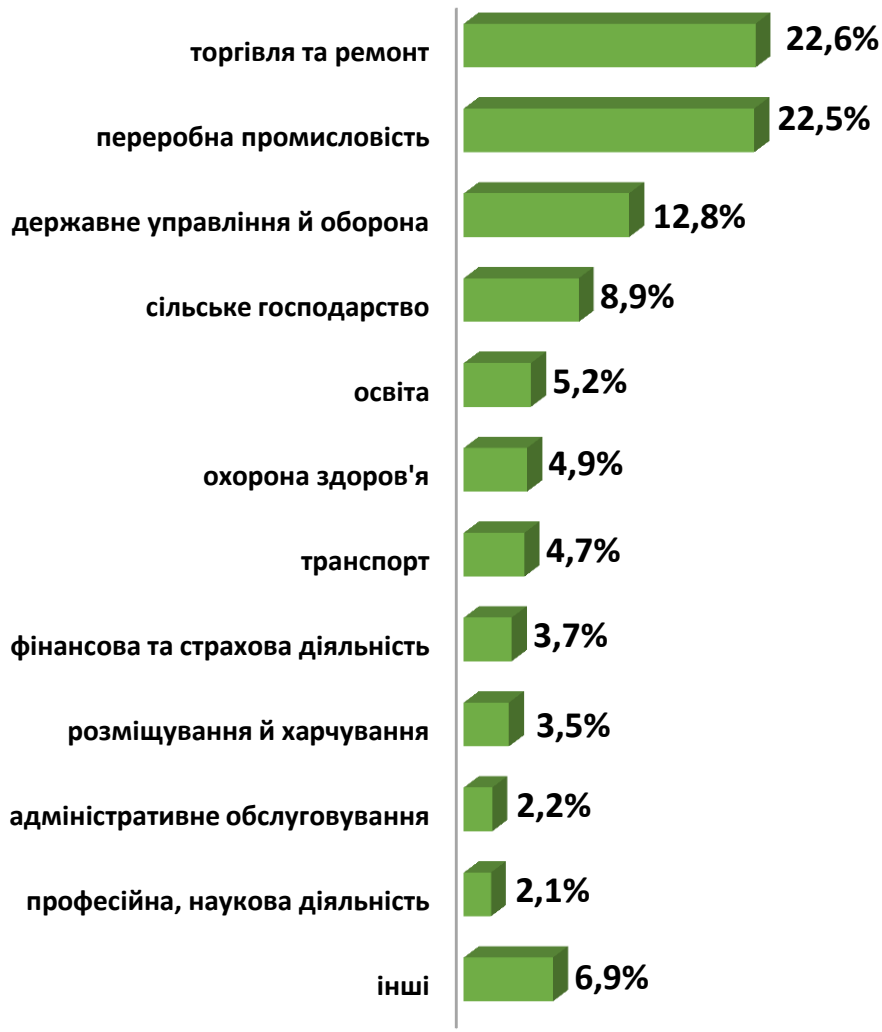


Попит та пропозиція на зареєстрованому  
ринку праці у січні-травні 2023 року

## Структура вакансій, % (за видами економічної діяльності)



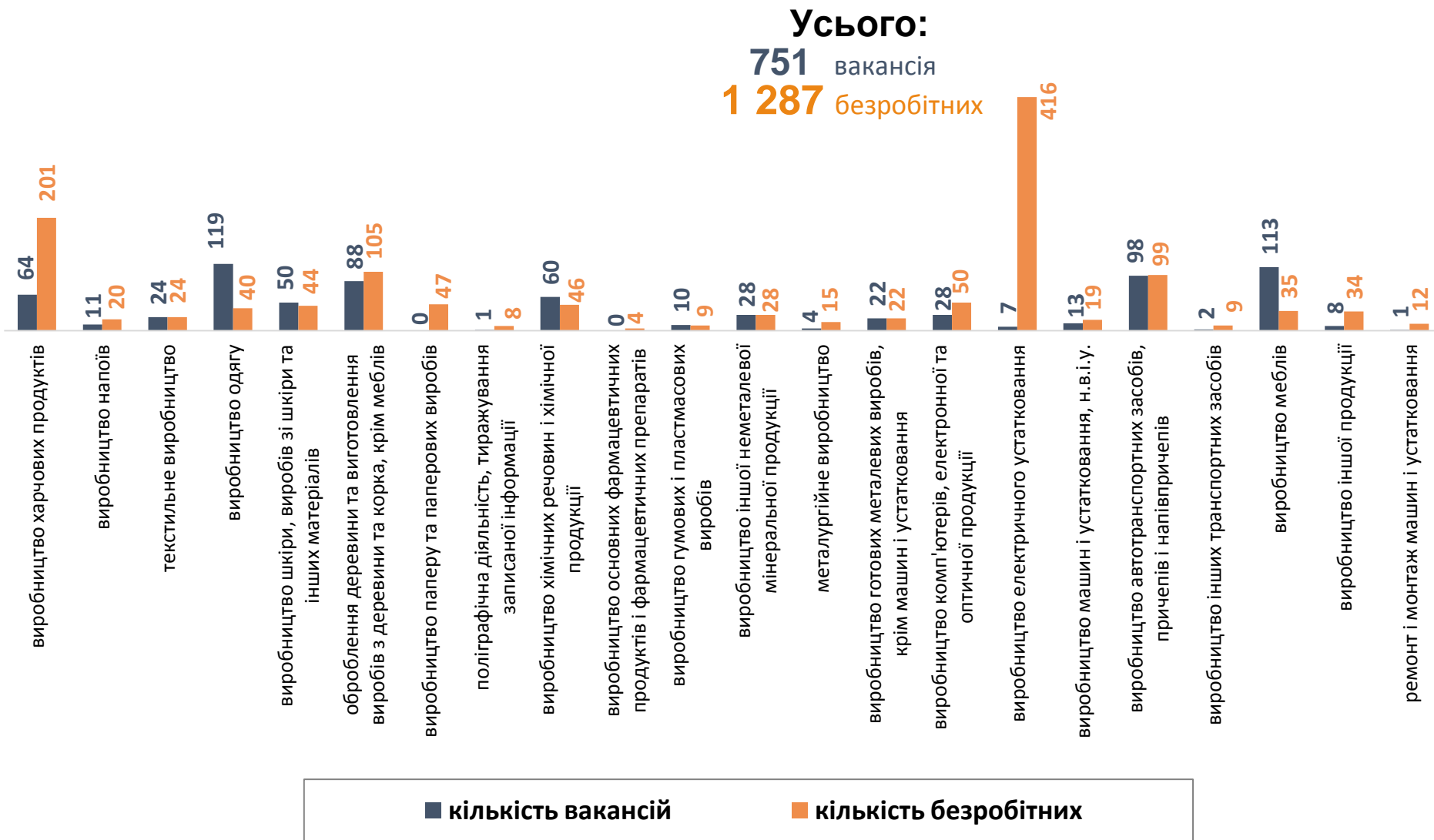
## Структура безробітних, % (за видами економічної діяльності, на яких вони раніше працювали)







## Кількість вакансій та кількість безробітних за окремими видами переробної промисловості



## Кількість безробітних за статтю

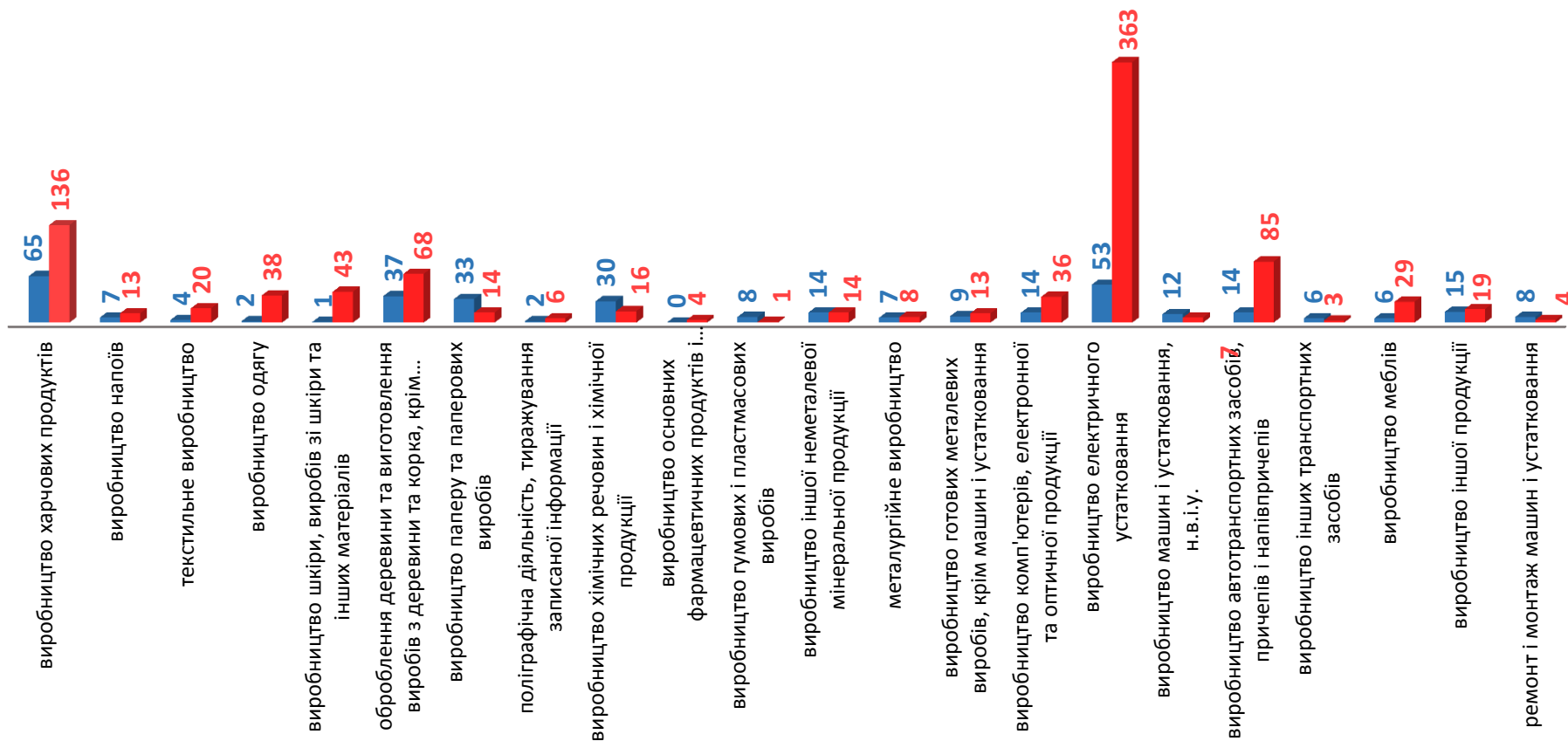
(за статтю та окремими видами переробної промисловості підприємств, на яких вони раніше працювали)



**347** чоловіків



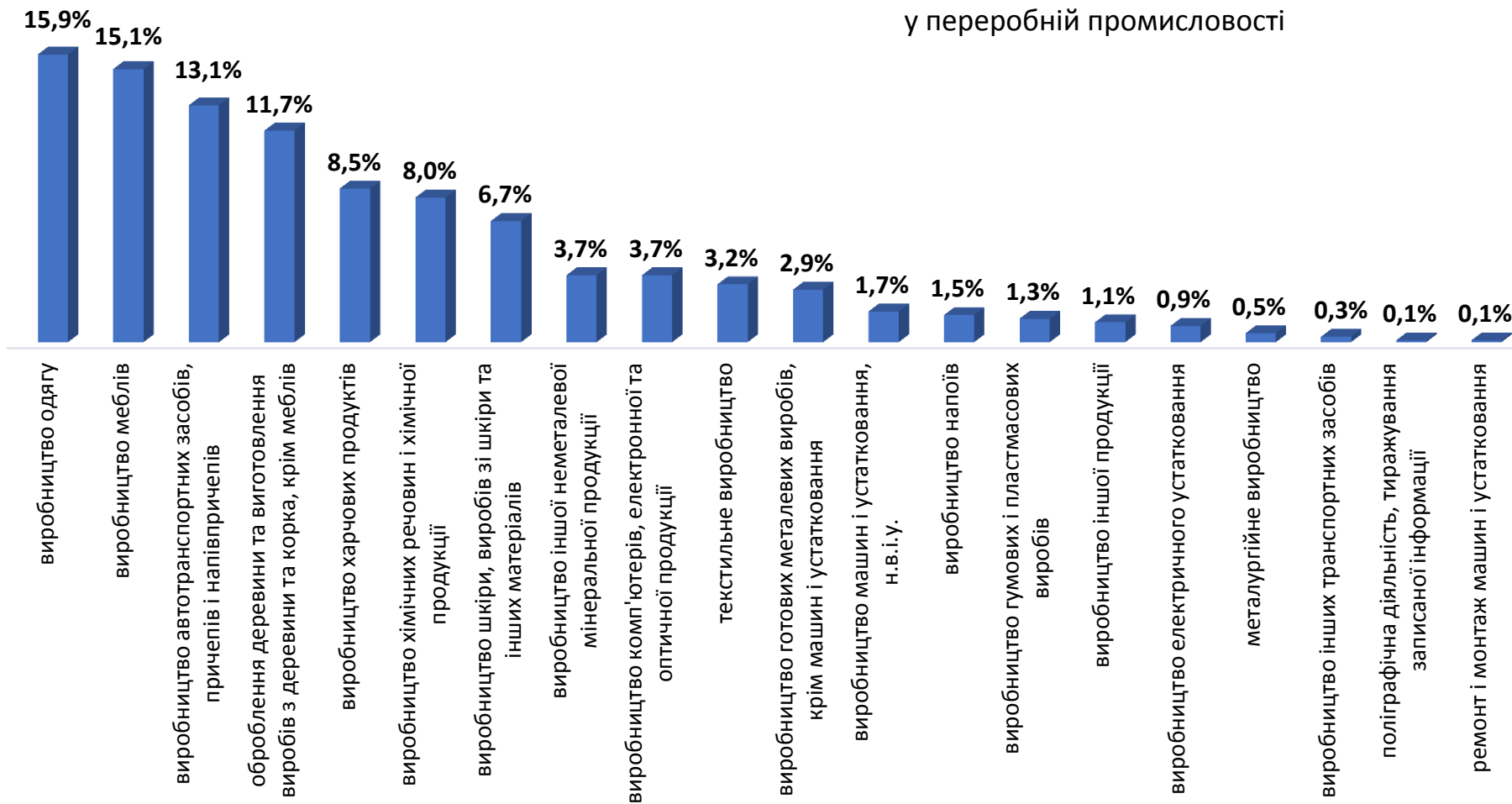
**940** жінок





## Структура вакансій за видами переробної промисловості, %

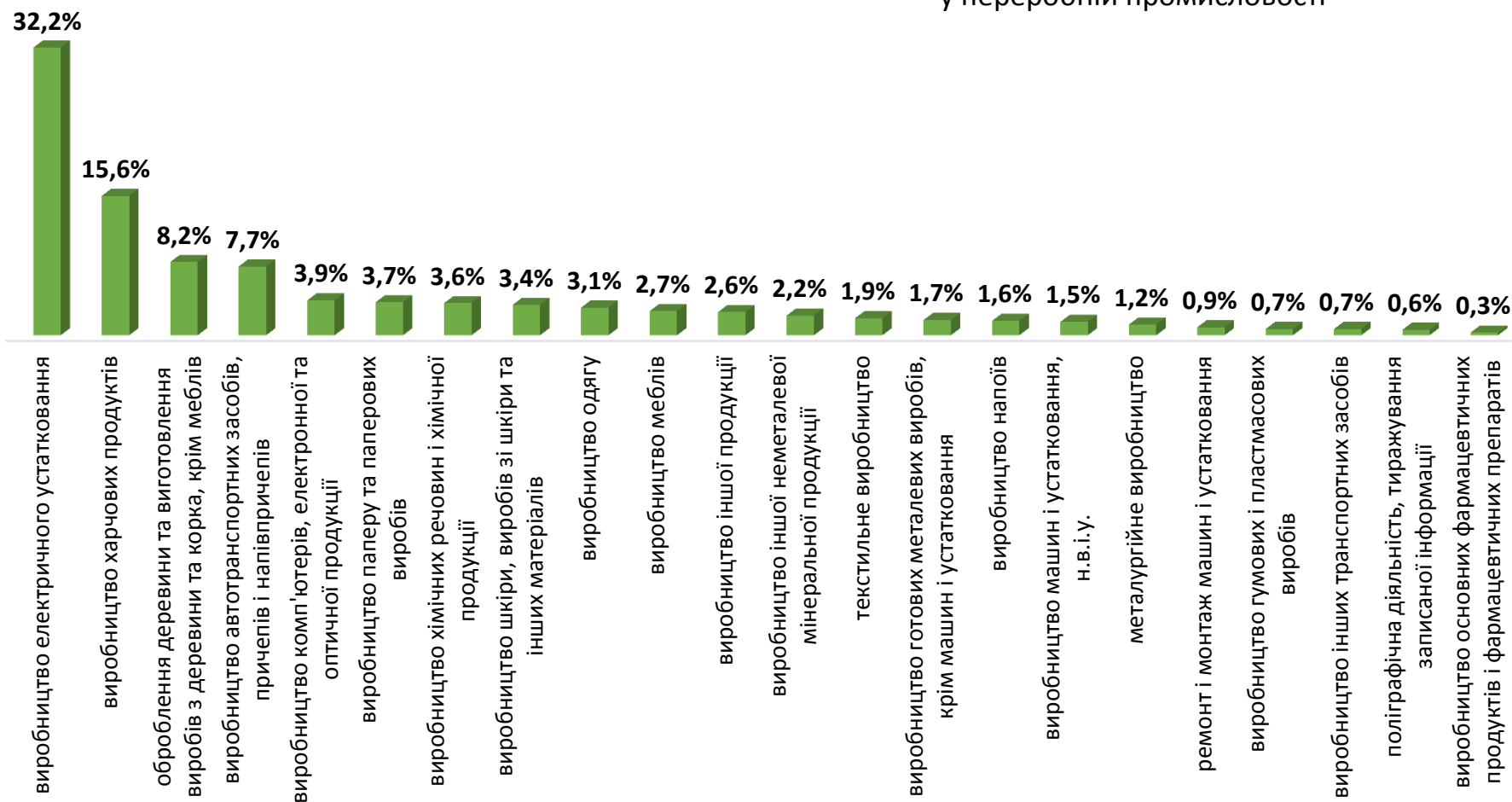
**751** вакансія  
у переробній промисловості





## Структура безробітних за видами переробної промисловості, %

**1 287** безробітних були зайнятими у переробній промисловості



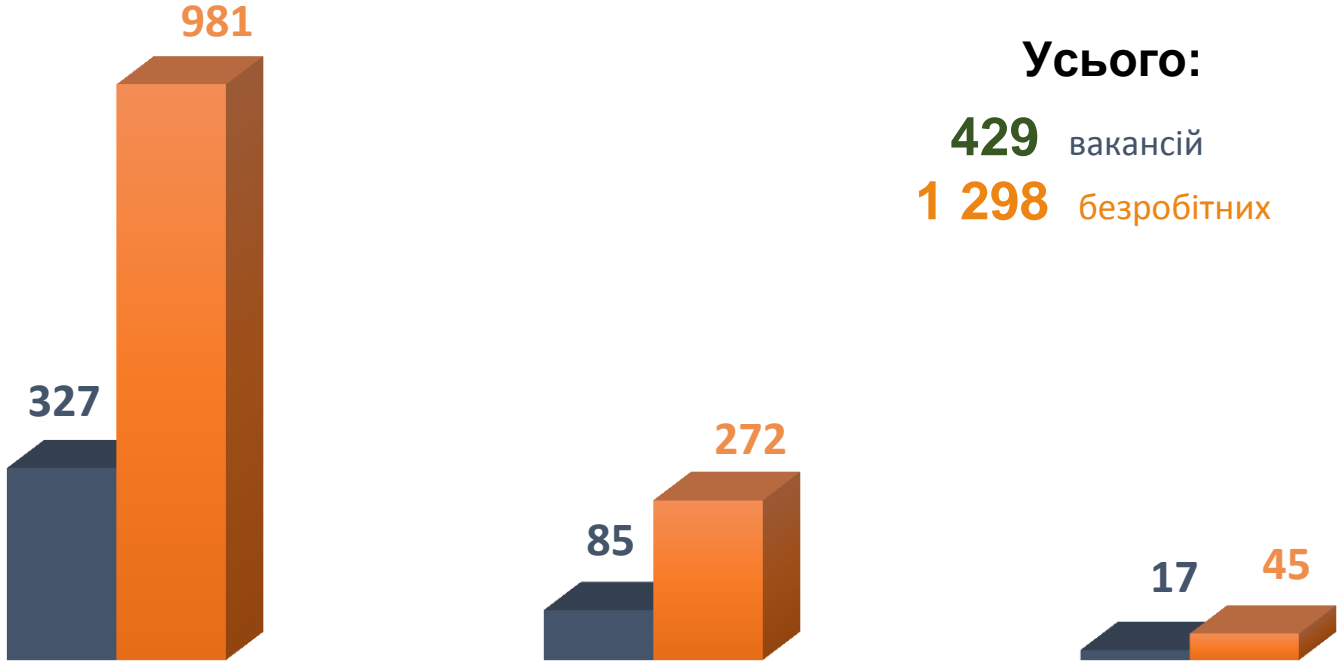


**Кількість вакансій та кількість безробітних за видами оптової та роздрібної торгівлі**

**Усього:**

**429** вакансій

**1 298** безробітних



роздрібна торгівля, крім торгівлі автотранспортними засобами

оптова торгівля, крім торгівлі автотранспортними засобами

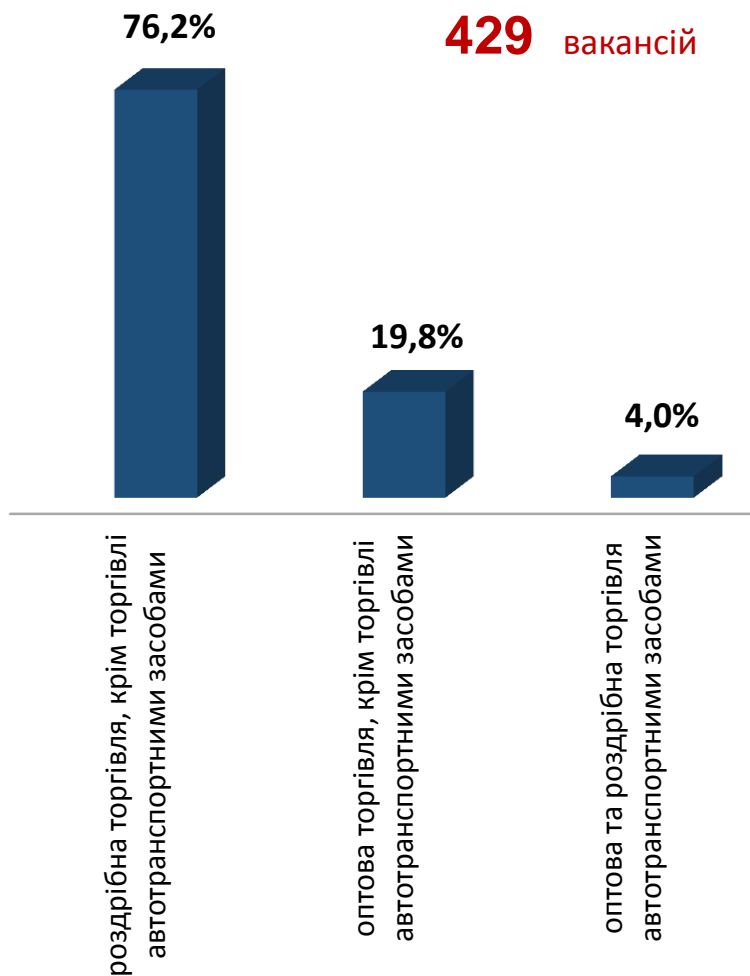
оптова та роздрібна торгівля автотранспортними засобами

■ Кількість вакансій, одиниць

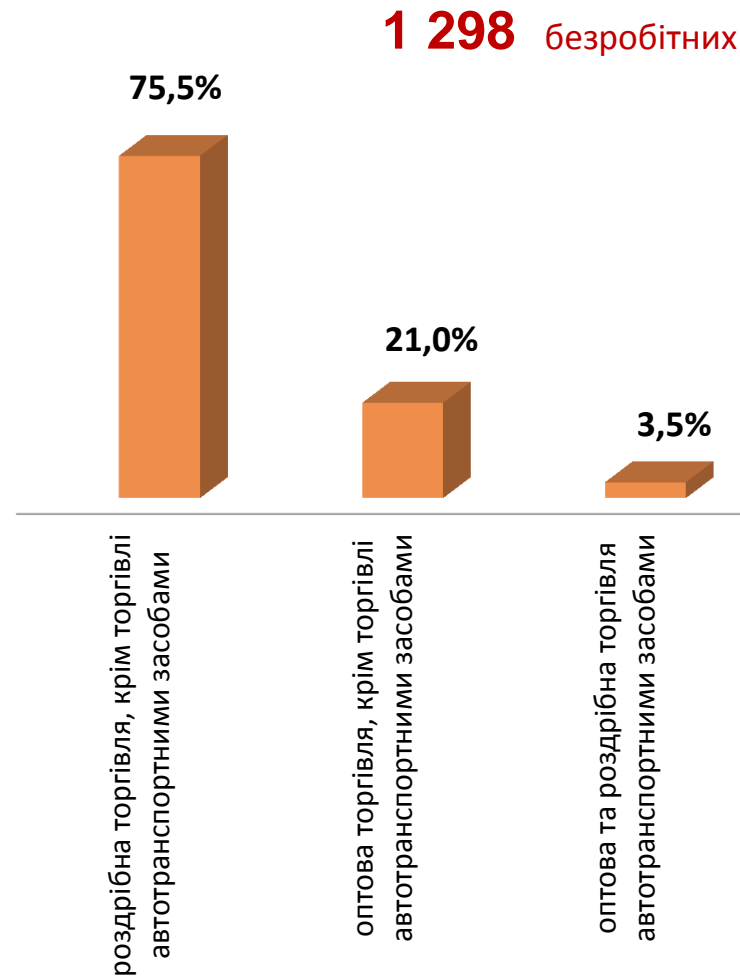
■ Кількість безробітних, осіб



### Структура вакансій за видами оптової та роздрібної торгівлі, %



### Структура безробітних за видами оптової та роздрібної торгівлі, %



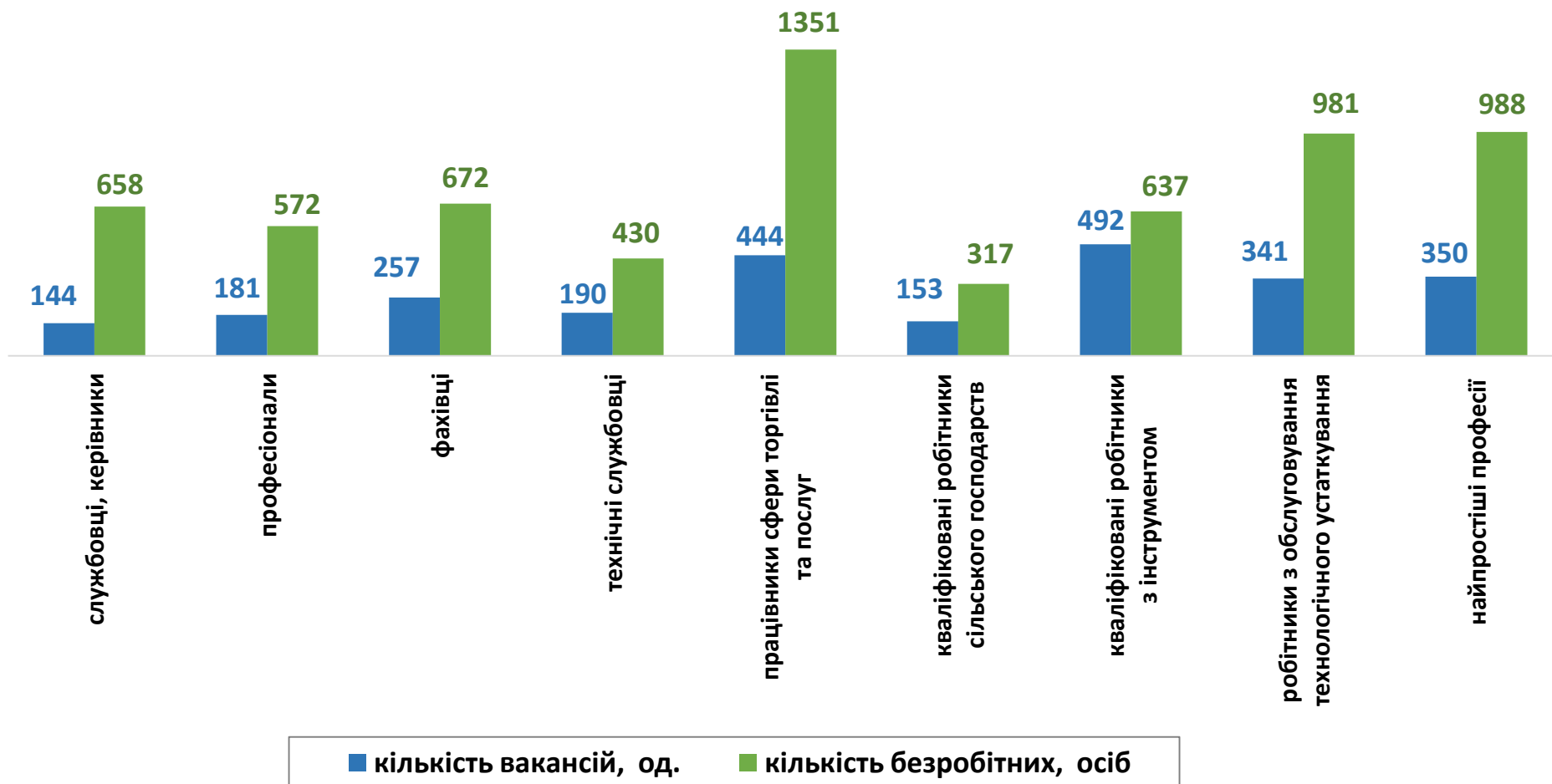


**Кількість вакансій та кількість безробітних  
За професійними групами**

**Усього:**

**2 552** вакансій

**6 606** безробітних



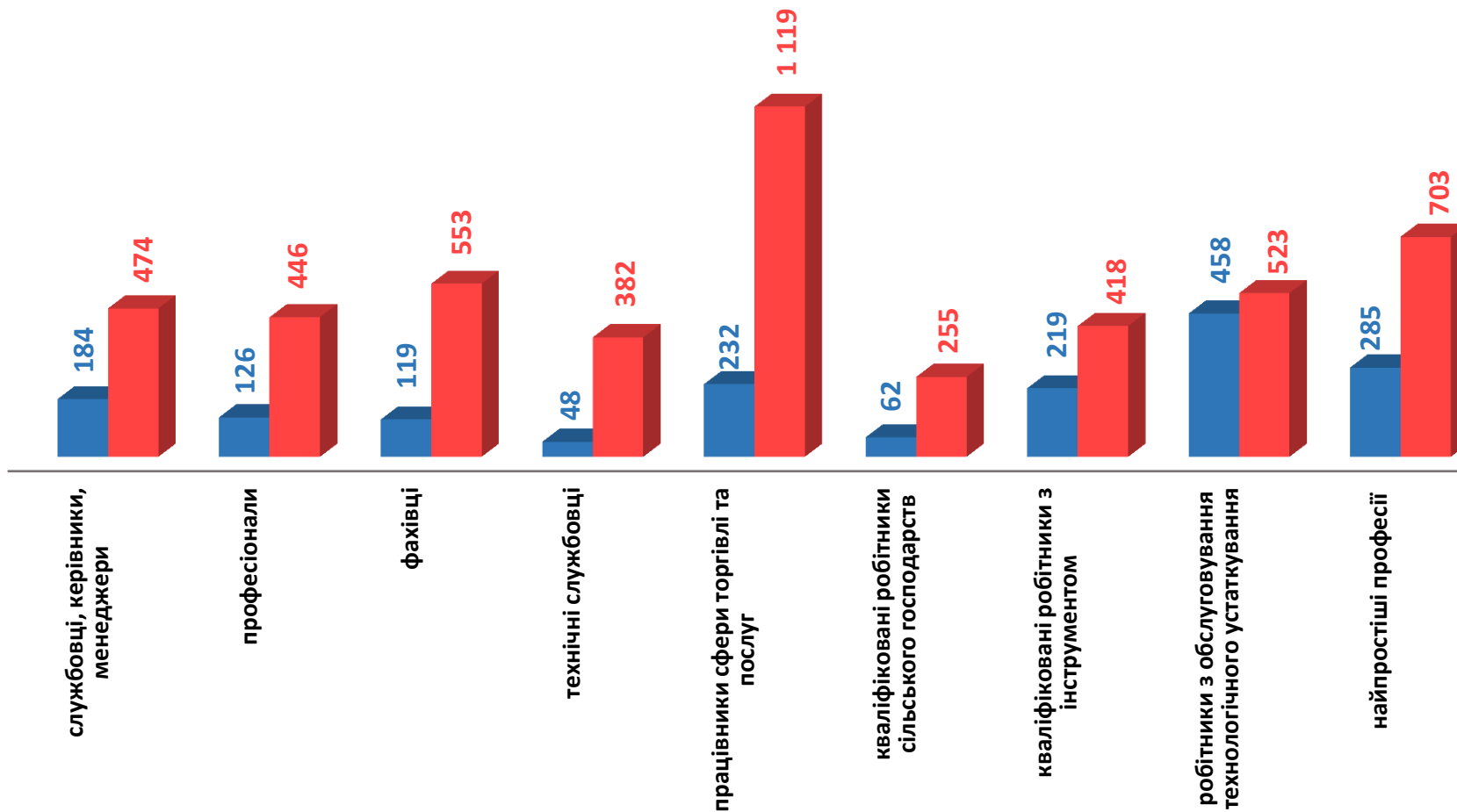
## Кількість безробітних за статтю (за статтю та професійними групами)



**1 733** чоловіків



**4 873** жінок



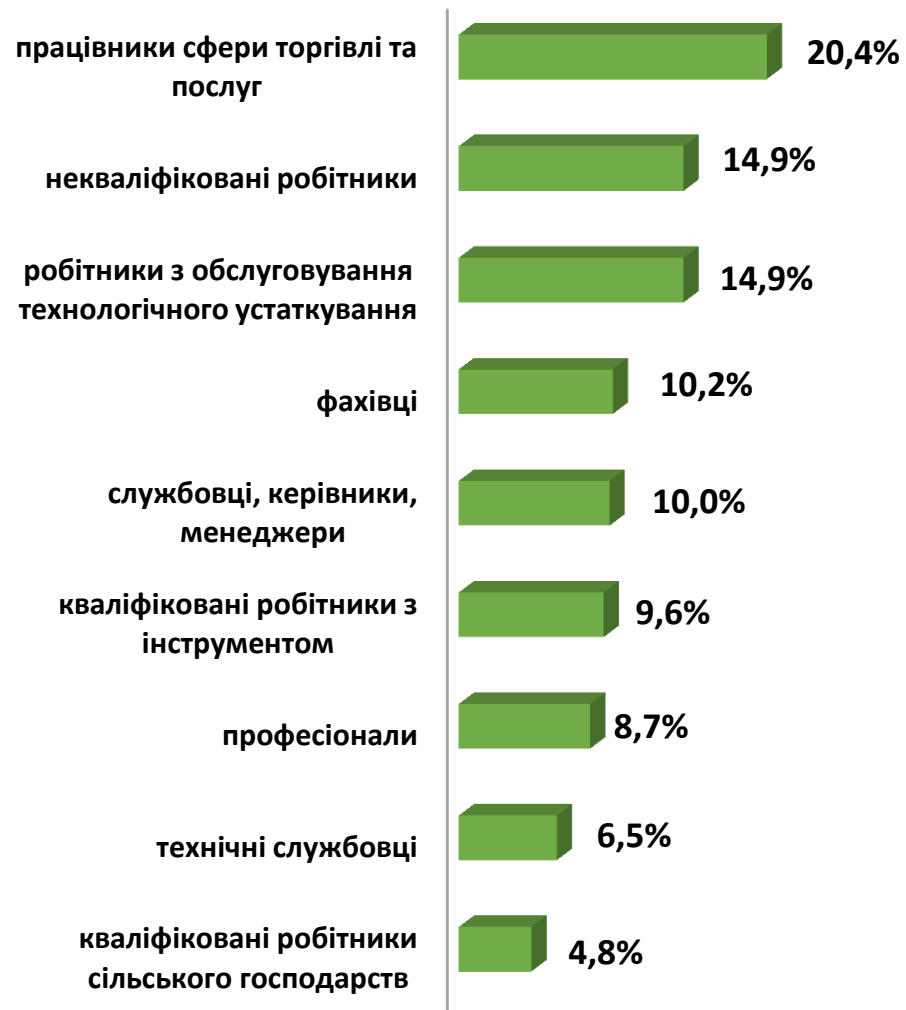


Попит та пропозиція на зареєстрованому  
ринку праці у січні-травні 2023 року

## Структура вакансій за професійними групами, %



## Структура безробітних за професійними групами, %





### Структура працевлаштованих безробітних, %

#### За видами економічної діяльності



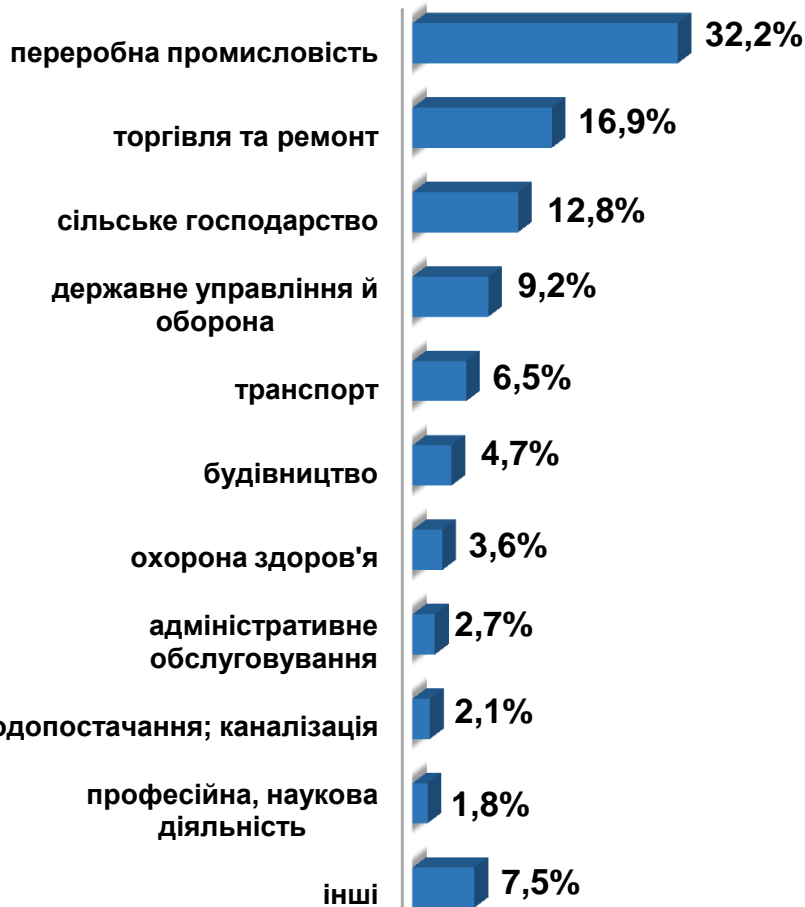
#### За професійними групами



### Структура працевлаштованих безробітних, % (за статтю та видами економічної діяльності)



ЧОЛОВІКИ



ЖІНКИ





## Структура працевлаштованих безробітних, %

(за статтю та професійними групами)



Чоловіки

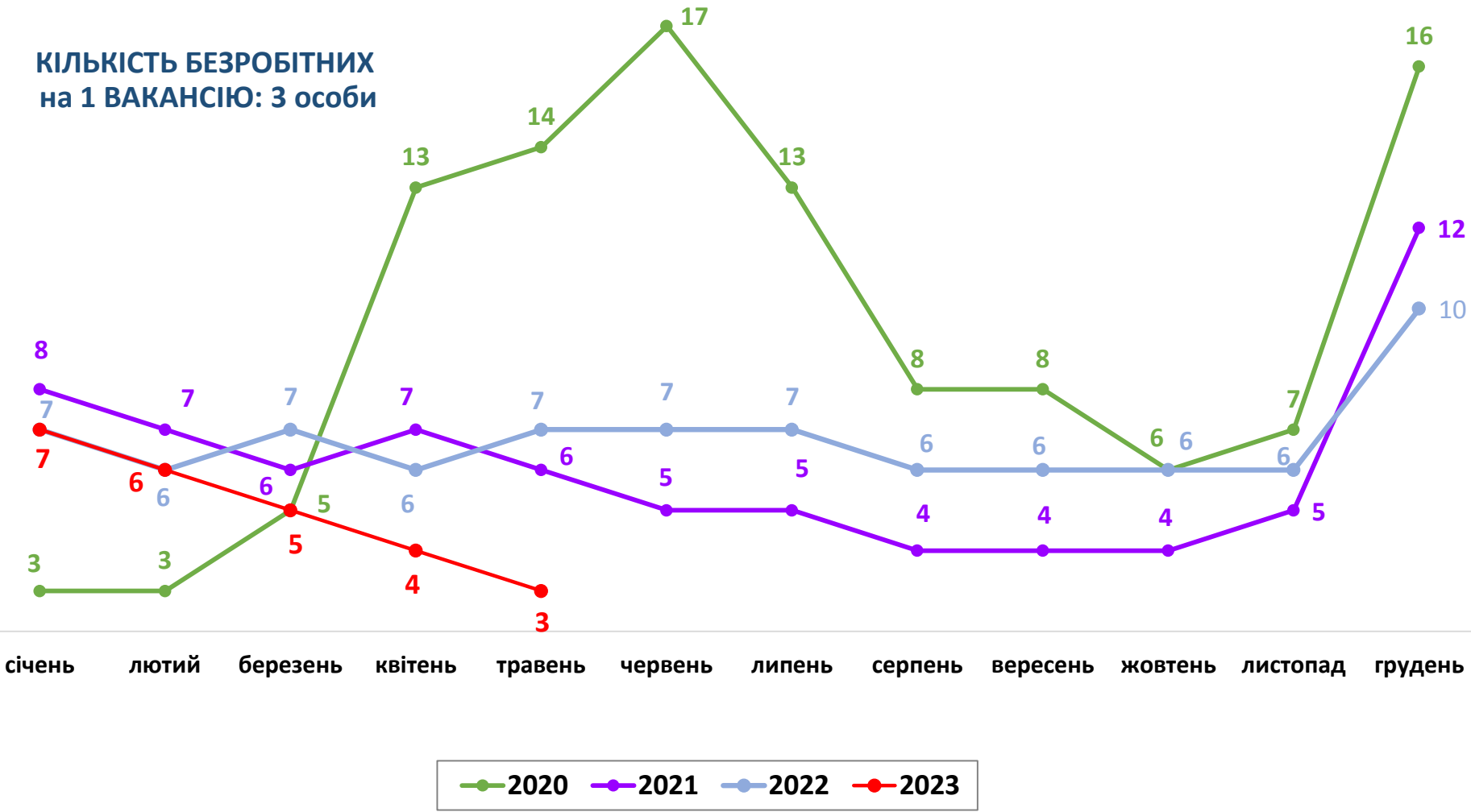


Жінки

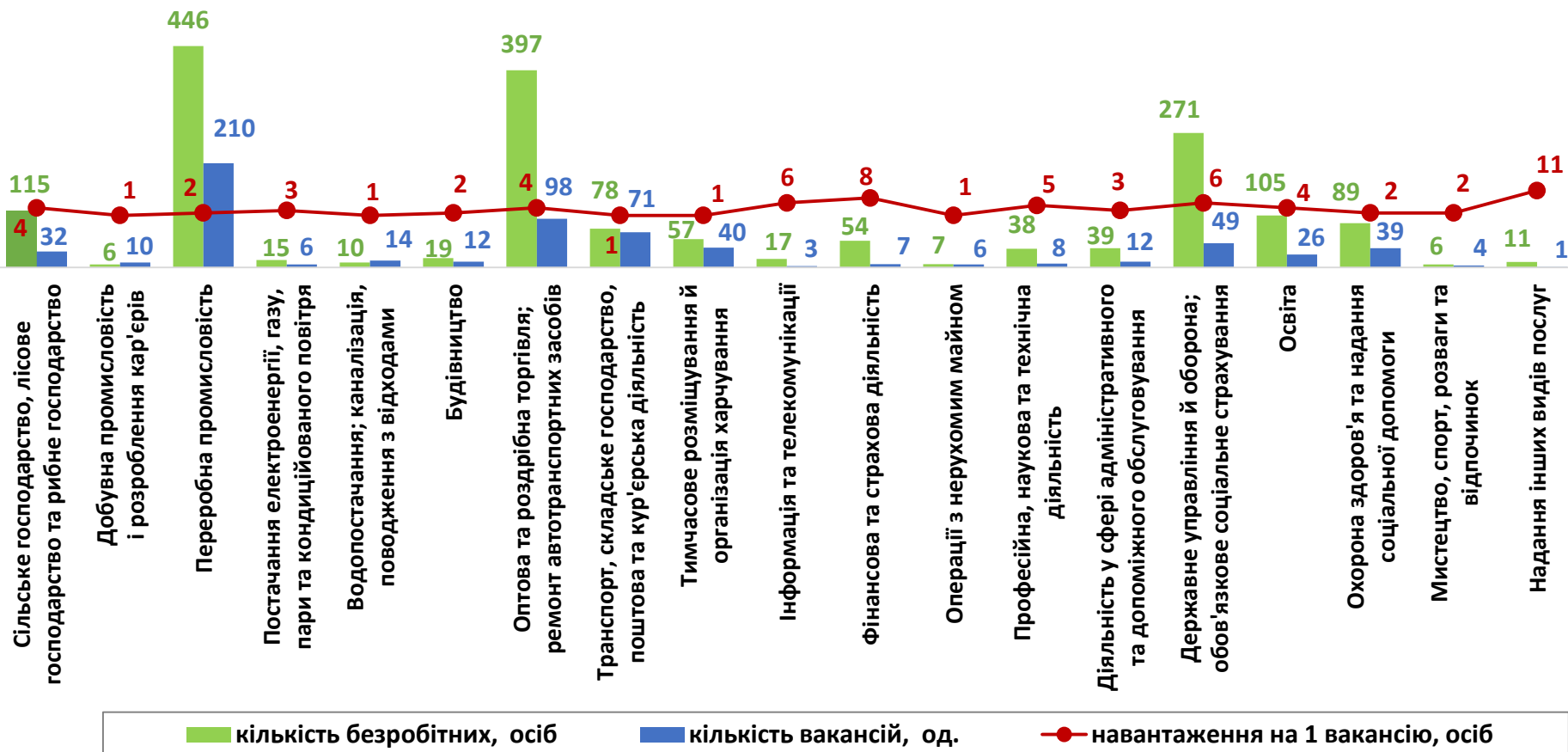


### Кількість претендентів на 1 вакансію, станом на кінець місяця, осіб

КІЛЬКІСТЬ БЕЗРОБІТНИХ на 1 ВАКАНСІЮ: 3 особи

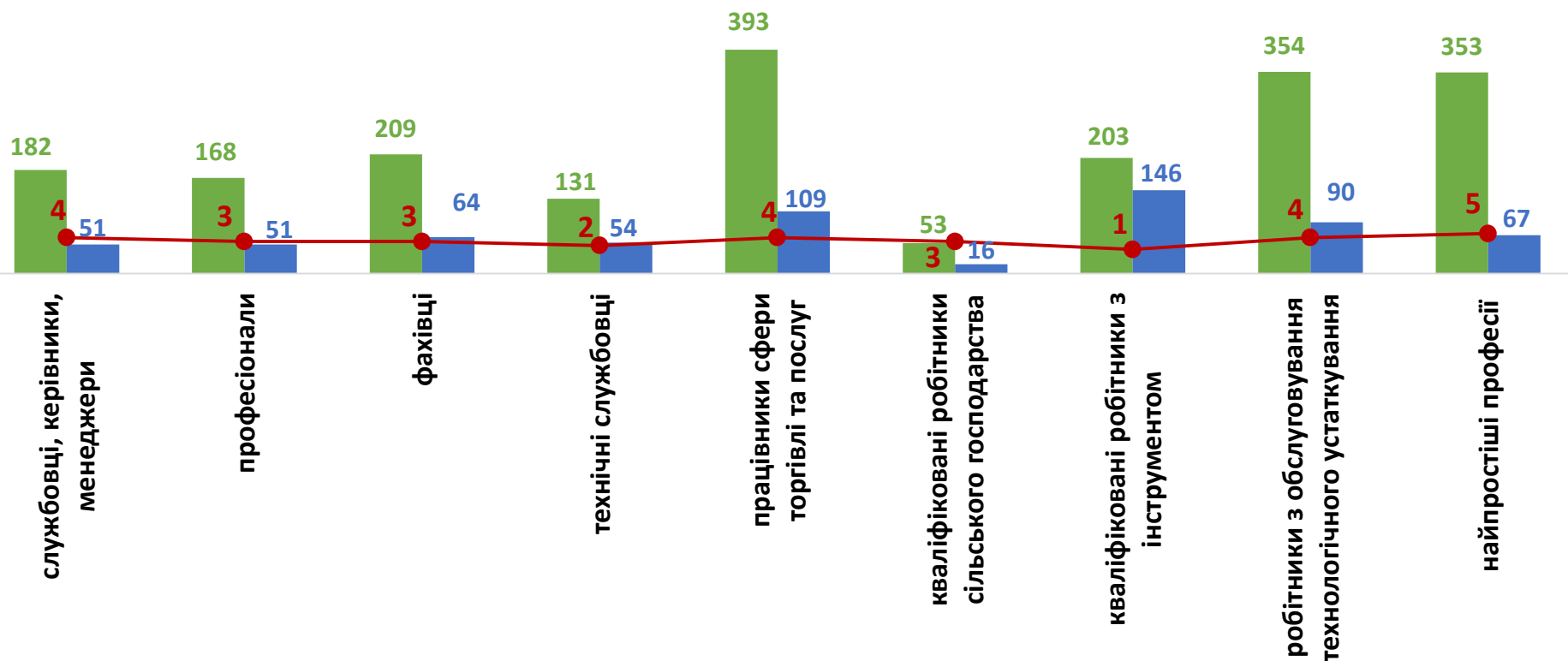


**Кількість зареєстрованих безробітних, кількість вакансій та кількість претендентів на 1 вакансію, станом на 1 червня 2023 р.  
За видами економічної діяльності**





**Кількість зареєстрованих безробітних, кількість вакансій та кількість претендентів на 1 вакансію, станом на 1 червня 2023 р.  
За професійними групами**



■ кількість безробітних, осіб

■ кількість вакансій, од.

● навантаження на 1 вакансію, осіб



## Професії, за якими кількість вакансій є найбільшою, станом на 1 червня 2023 року за професійними групами

### Керівники, менеджери

начальник відділу поштового зв'язку

начальник відділу

менеджер (управитель)

### Професіонали, фахівці

бухгалтер

спеціаліст державної служби

фахівець

вихователь закладу дошкільної освіти

### Технічні службовці

листоноша (поштар)

касир торговельного залу

оператор поштового зв'язку

адміністратор

### Працівники сфери торгівлі та послуг

продавець продовольчих товарів

кухар

продавець непродовольчих товарів

офіціант

охоронник

покоївка

продавець-консультант





**Професії, за якими кількість вакансій є найбільшою, станом на 1 червня 2023 року  
за професійними групами**

**Кваліфіковані робітники  
сільського господарства**

робітник на лісокультурних (лісогосподарських)  
роботах

**Кваліфіковані робітники  
з інструментом**

швачка

верстатник деревообробних верстатів

пекар

сортувальник матеріалів та виробів з деревини  
в'язальник схемних джгутів, кабелів та шнурів

**Робітники з обслуговування  
устаткування**

водій автотранспортних засобів

складальник виробів з деревини

оператор швацького устаткування

пресувальник електротехнічних виробів

слюсар-складальник радіоелектронної  
апаратури

оператор заправних станцій

**Найпростіші професії**

підсобний робітник

прибиральник службових приміщень

укладальник-пакувальник

прибиральник виробничих приміщень

прибиральник територій

вантажник



## Професії, по яких чисельність безробітних є найбільшою, станом на 1 червня 2023 року **ТОП-20**

✓ продавець продовольчих товарів

✓ складальник

✓ підсобний робітник

✓ продавець-консультант

✓ бухгалтер

✓ оператор котельні

✓ продавець непродовольчих товарів

✓ опалювач

✓ прибиральник службових приміщень

✓ робітник на лісокультурних  
(лісогосподарських) роботах

✓ кухар

✓ охоронник

✓ монтажник

✓ швачка

✓ адміністратор

✓ пекар

✓ в'язальник схемних джгутів, кабелів та  
шнурів

✓ укладальник-пакувальник

✓ водій автотранспортних засобів

✓ спеціаліст державної служби (місцевого  
самоврядування)

Професії, по яких чисельність безробітних за статтю є найбільшою,  
станом на 1 червня 2023 року

ТОП-10



Чоловіки

- ✓ оператор котельні
- ✓ охоронник
- ✓ опалювач
- ✓ водій автотранспортних засобів
- ✓ підсобний робітник
- ✓ сторож
- ✓ стрілець
- ✓ складальник
- ✓ вантажник
- ✓ машиніст (кочегар) котельної



Жінки

- ✓ продавець продовольчих товарів
- ✓ складальник
- ✓ бухгалтер
- ✓ продавець-консультант
- ✓ продавець непродовольчих товарів
- ✓ підсобний робітник
- ✓ прибиральник службових приміщень
- ✓ кухар
- ✓ робітник на лісокультурних (лісогосподарських) роботах
- ✓ монтажник



✓ Професії, за якими спостерігався найбільший дефіцит вакансій серед усіх професій (за Класифікатором професій), у січні-травні 2023 року

- ✓ продавець продовольчих товарів
- ✓ складальник
- ✓ продавець-консультант
- ✓ продавець непродовольчих товарів
- ✓ підсобний робітник
- ✓ робітник на лісокультурних (лісогосподарських) роботах
- ✓ бухгалтер
- ✓ прибиральник службових приміщень
- ✓ охоронник
- ✓ оператор котельні

✓ Професії, за якими спостерігався найбільший дефіцит кадрів серед усіх професій (за Класифікатором професій), у січні-травні 2023 року

- ✓ швачка
- ✓ начальник відділу поштового зв'язку
- ✓ обробник виробів
- ✓ шліфувальник
- ✓ укладальник пиломатеріалів, деталей та виробів з деревини
- ✓ покоївка
- ✓ сортувальник матеріалів та виробів з деревини
- ✓ верстатник деревообробних верстатів
- ✓ шліфувальник по дереву
- ✓ електрик цеху