



**ПОПИТ ТА ПРОПОЗИЦІЯ
НА ЗАРЕЄСТРОВАНОМУ
РИНКУ ПРАЦІ
в ЗАКАРПАТСЬКІЙ області
у січні-червні 2021 року**

zak.dcz.gov.ua

Попит та пропозиція на зареєстрованому ринку праці у січні-червні 2021 року

У січні-червні 2021 року роботодавці проінформували центри зайнятості про наявність **8,1 тис. вакансій**, що на 7,3% менше, ніж у січні-червні 2020 року.

Структура вакансій за видами економічної діяльності була наступною: 29,6% вакансій пропонувалося на підприємствах переробної промисловості; 17,4% – в оптовій та роздрібній торгівлі; 8,7% - у державному управлінні й обороні.

У професійному розрізі, найбільше вакансій пропонувалося для працевлаштування: кваліфікованих робітників з інструментом (19,1%); працівників сфери торгівлі та послуг (18,8%); робітників з обслуговування, експлуатації устаткування та машин (18,0%); некваліфікованих працівників (10,5%); фахівців (9,1%), професіоналів (8,5%).

Станом на 1 липня 2021 року кількість актуальних вакансій, заявлених роботодавцями до Закарпатської обласної служби зайнятості становила **1,1 тис. одиниць**, що в 1,8 раза більше, ніж на відповідну дату минулого року.

За видами економічної діяльності, більшість вакансій налічувалася на підприємствах переробної промисловості (35,3%), оптової та роздрібною торгівлі (14,0%), у транспортній галузі (9,7%).

За професійними групами: найбільший попит роботодавців спостерігався на кваліфікованих робітників з інструментом – 27,1% всіх поданих вакансій (швачка, в'язальник схемних джгутів, верстатник деревообробних верстатів, пекар, електрогазозварник); працівників сфери торгівлі та послуг – 17,9% (продавець, офіціант, кухар, бармен); робітників з обслуговування, експлуатації устаткування та машин – 16,7% (водій автотранспортних засобів, шліфувальник, складальник, токар, слюсар-складальник радіоелектронної апаратури); фахівців – 9,1% (сестра медична, бухгалтер, електромеханік, фармацевт); професіоналів – 8,3% (інспектор, економіст, бібліотекар, інженер); службовців, керівників, менеджерів – 6,9% (начальник відділу поштового зв'язку, менеджер (управитель) зі збуту, завідувач складу), некваліфікованих працівників – 6,6% (підсобний робітник, кухонний робітник, прибиральник, сторож, вантажник); технічних службовців – 5,8% (листоноша (поштар), адміністратор, касир);

Попит та пропозиція на зареєстрованому ринку праці у січні-червні 2021 року

У січні-червні 2021 року послугами Закарпатської обласної служби зайнятості скористалися 15,7 тис. безробітних громадян, що на 3,3% більше, ніж у січні-червні 2020 року.

За видами економічної діяльності, серед безробітних, які мали професійний досвід, 20,4% раніше працювали у державному управлінні й соціальному страхуванні, 19,0% – в оптовій та роздрібній торгівлі; 18,4% – у переробній промисловості.

За професійними групами, серед зареєстрованих безробітних переважають працівники сфери торгівлі та послуг (19,1%); представники найпростіших професій (14,0%); службовці, керівники (13,0%), робітники з обслуговування технологічного устаткування (11,9%), кваліфіковані робітники з інструментом (11,6%); фахівці (10,8%).

Станом на 1 липня 2021 року послуги служби зайнятості в Закарпатській області отримували 6,1 тис. зареєстрованих безробітних, що на 43,5% менше, ніж на відповідну дату минулого року.

За статтю: у загальній кількості зареєстрованих безробітних, чоловіки становили – 2,1 тис. осіб (або 33,6%), жінки – 4,1 тис. осіб (або 66,4%).

За віковими групами: 25,6% зареєстрованих безробітних були у віці до 35 років; 26,7% – у віці від 35 до 44 років; 26,5% – у віці від 45 до 55 років; 21,2% – понад 55 років.

За освітою: 46,5% зареєстрованих безробітних мали вищу освіту, 20,6% – професійно-технічну, 32,9% – загальну середню освіту.

Суттєвим залишається дисбаланс між попитом та пропозицією робочої сили. **Станом на 1 липня 2021 року, в середньому по області, на одне вільне робоче місце претендувало 5 безробітних (на 1 травня 2020 року – 17 осіб).**

Найбільша невідповідність попиту на робочу силу та її пропозиції у професійно-кваліфікаційному розрізі спостерігалася серед службовців та керівників (на 1 вакансію претендували 12 осіб), некваліфікованих працівників (12 осіб), кваліфікованих робітників сільського господарства (9 осіб).

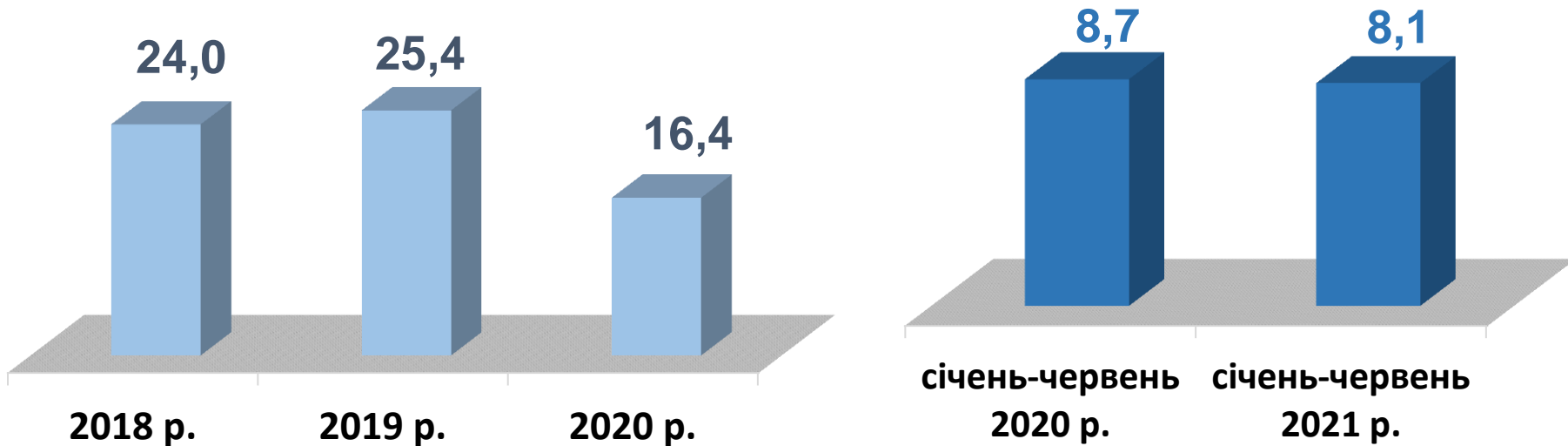
Найбільших труднощів з працевлаштуванням зазнають оператори котельні, продавці продовольчих товарів, підсобні робітники, прибиральники службових приміщень.

Наприклад: станом на 1 липня для 348 операторів котельні було лише 2 вакансії, для 211 продавців продовольчих товарів – 22 вакансії, для 206 підсобних робітників – 25 вакансій, для 185 прибиральників службових приміщень - 7 вакансій.

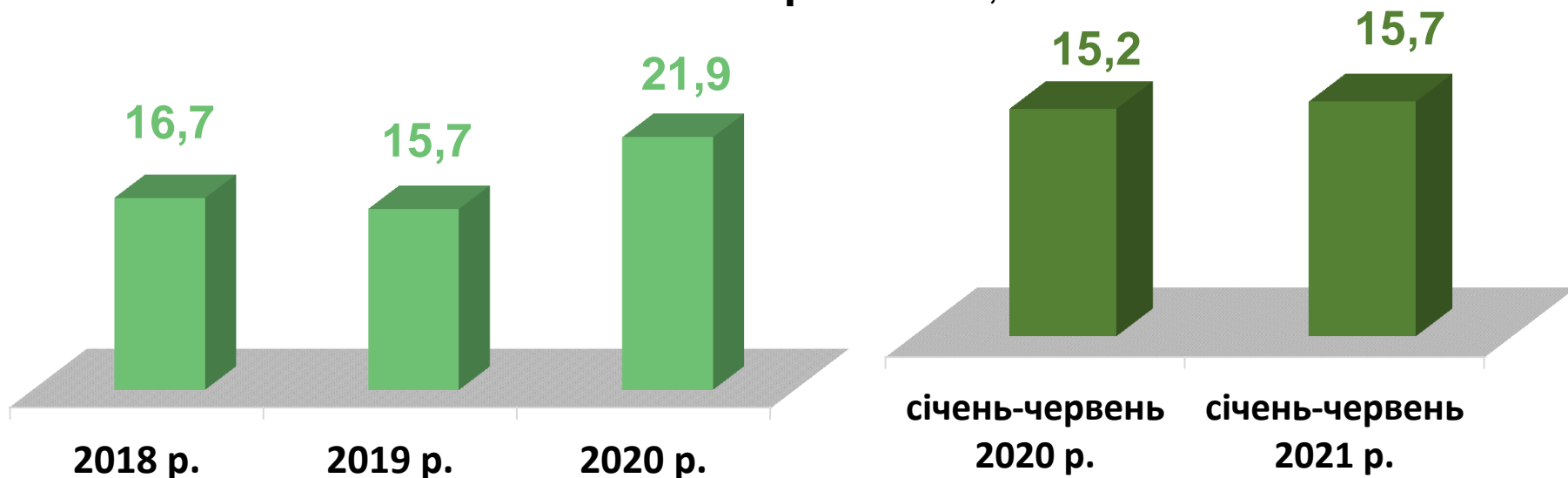
Нестача кадрів спостерігалася серед представників таких професій: швачка, поліцейський патрульної служби, офіціант, шліфувальник, токар.



Кількість вакансій, тис. одиниць



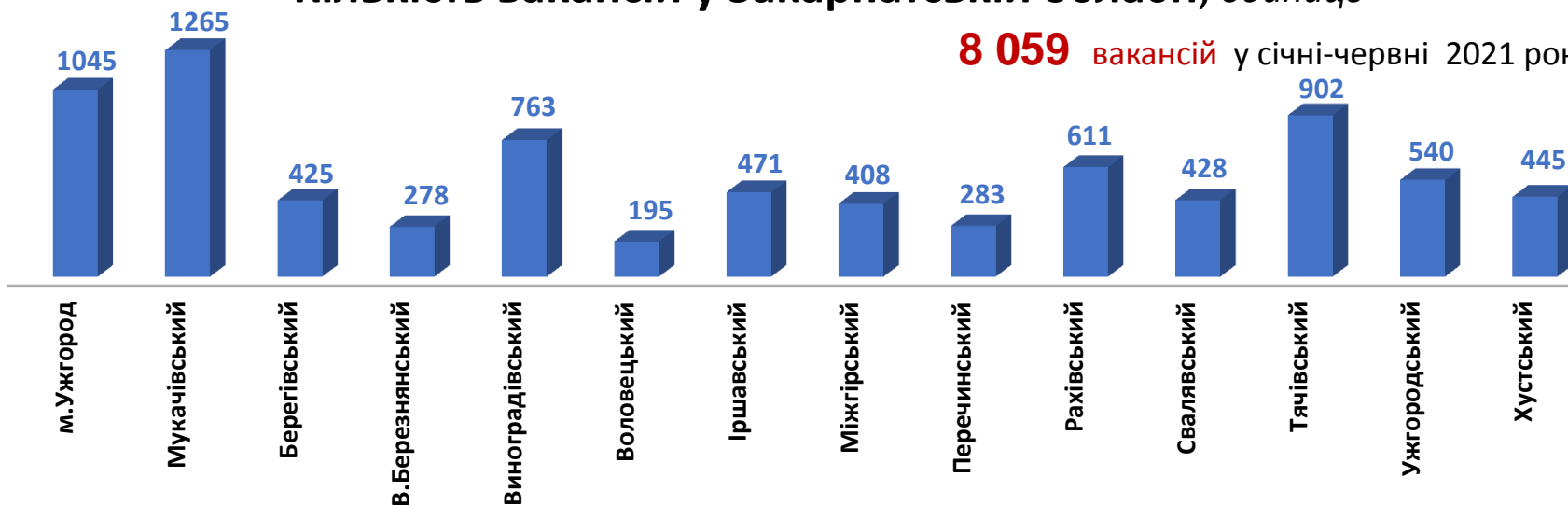
Кількість безробітних, тис. осіб



Попит та пропозиція на зареєстрованому ринку праці у січні-червні 2021 року

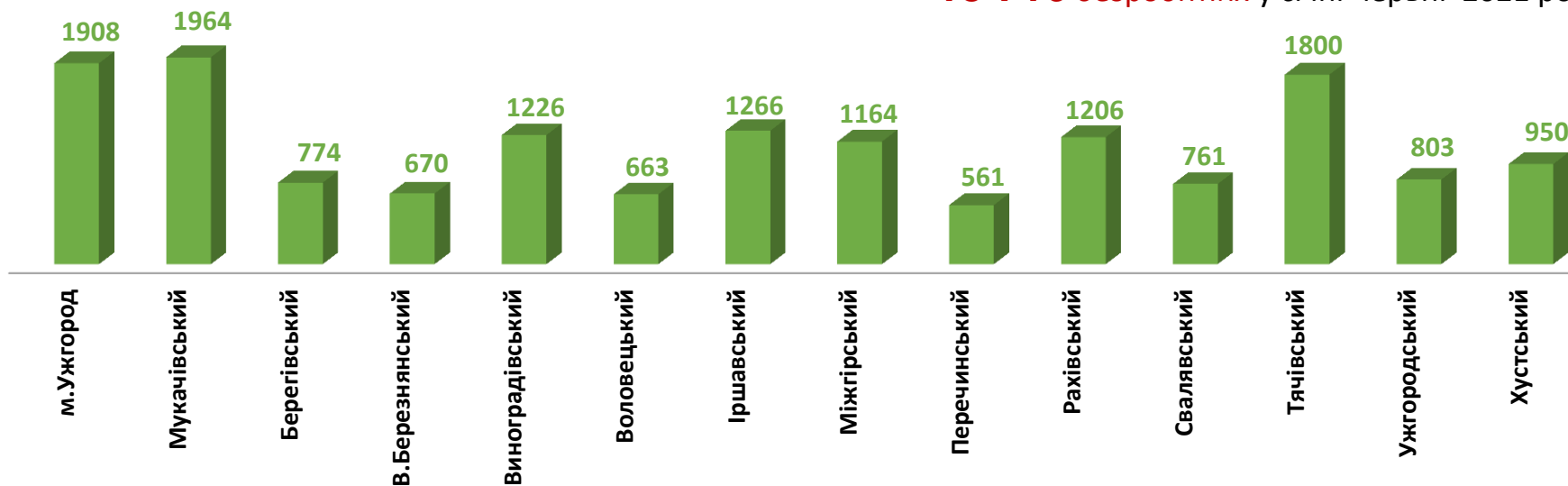
Кількість вакансій у Закарпатській області, одиниць

8 059 вакансій у січні-червні 2021 року



Кількість безробітних у Закарпатській області, осіб

15 716 безробітних у січні-червні 2021 року





Кількість вакансій та кількість безробітних За видами економічної діяльності

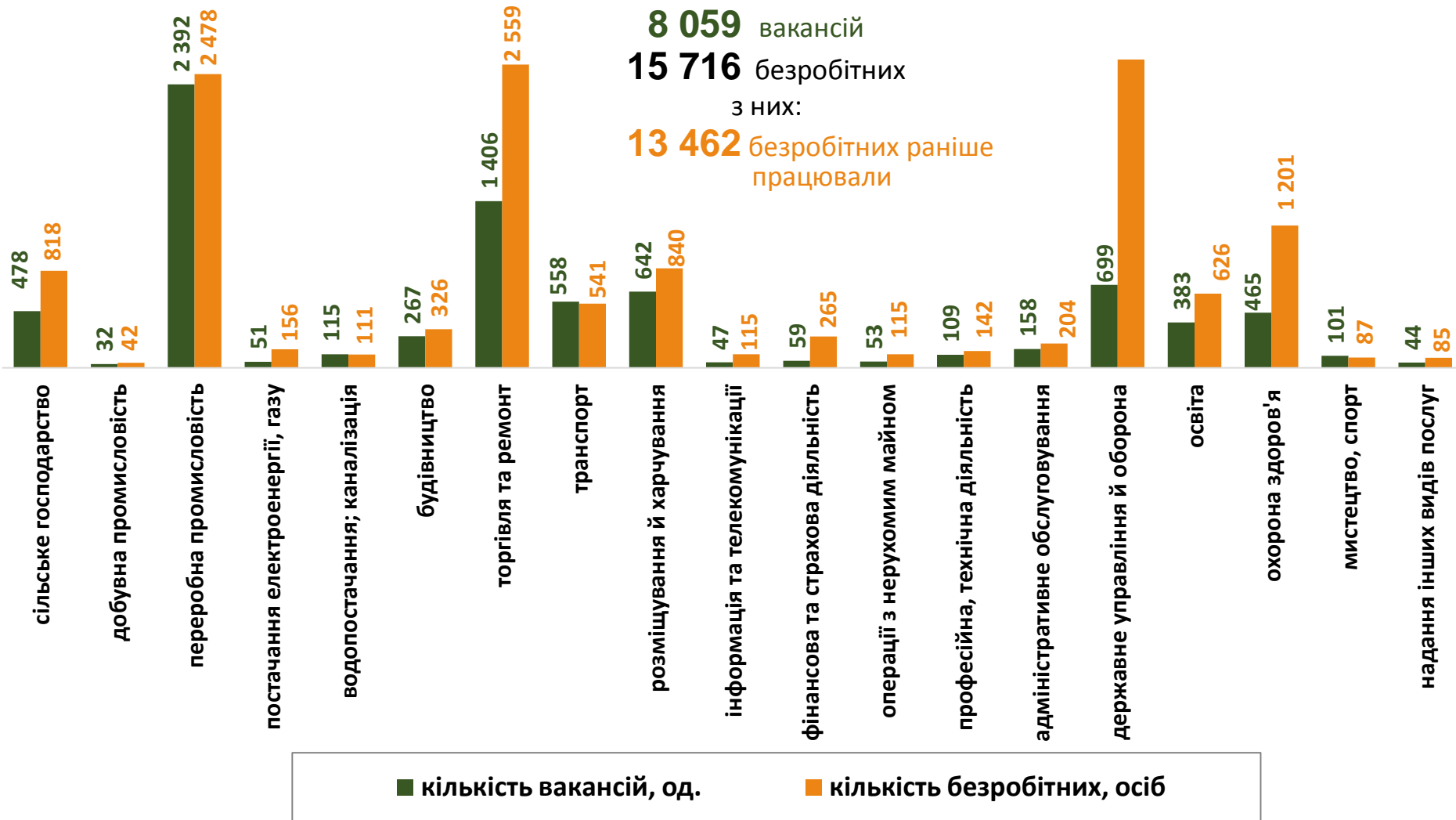
Усього:

8 059 вакансій

15 716 безробітних

з них:

13 462 безробітних раніше працювали



Кількість безробітних за статтю

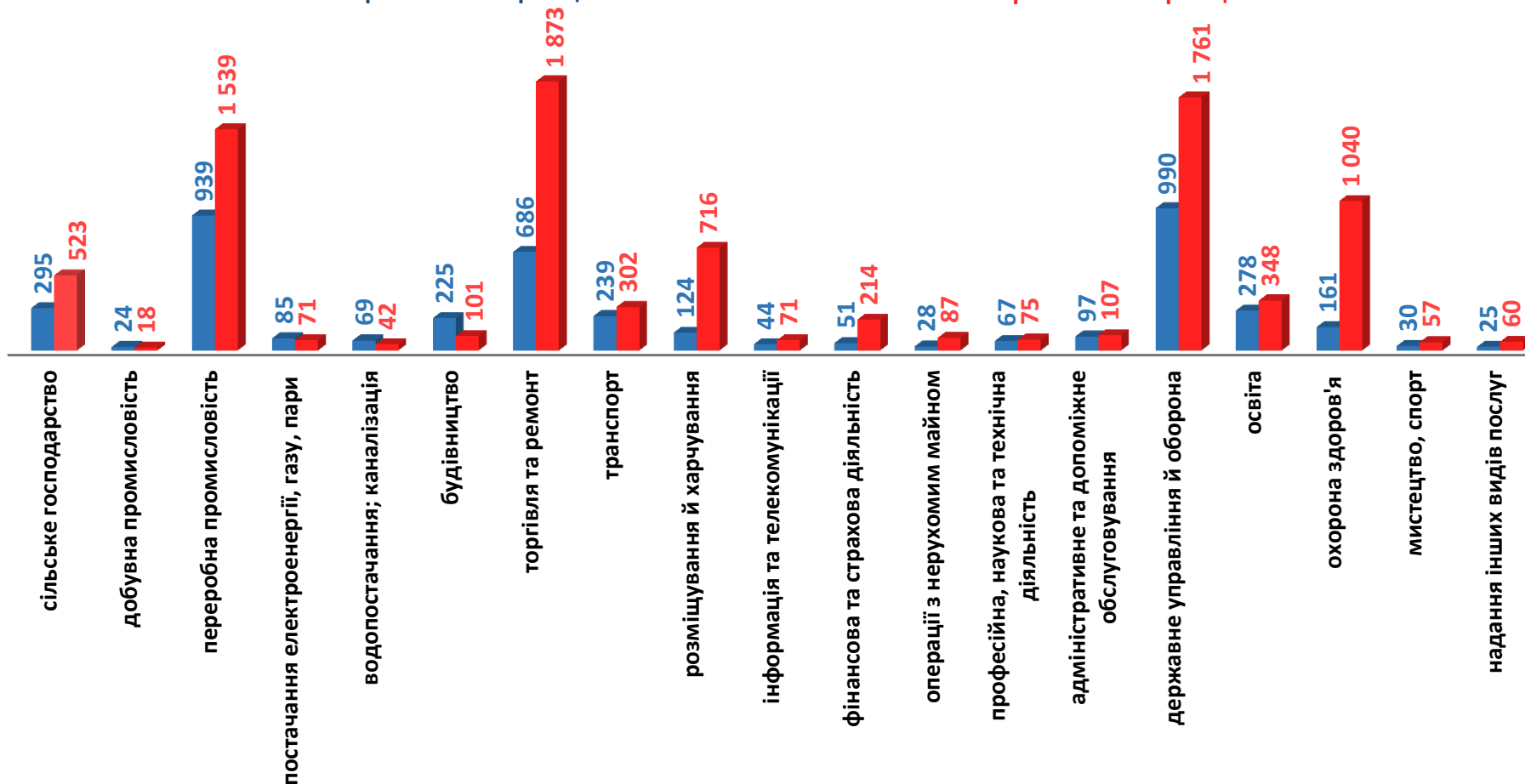
(за статтю та видами економічної діяльності підприємств, на яких вони раніше працювали)



5 167 чоловіків
з них:
4 457 чоловіків
раніше працювали

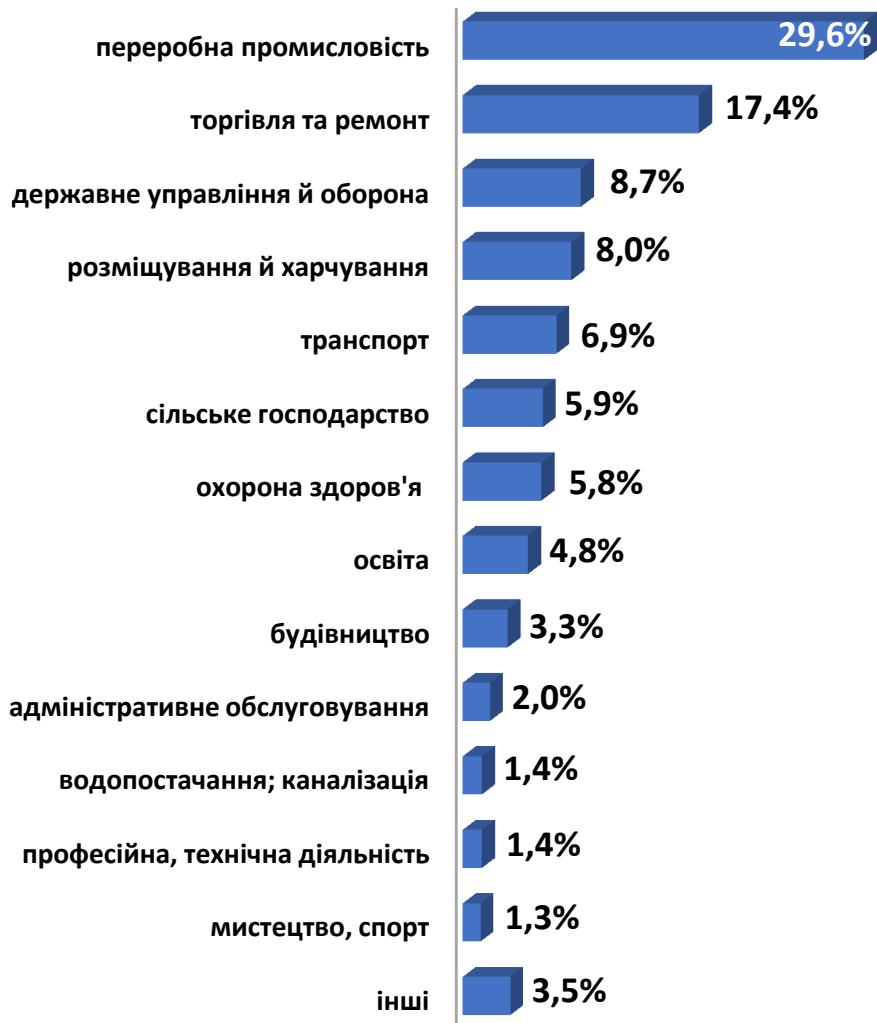


10 549 жінок
з них:
9 005 жінок
раніше працювали



Попит та пропозиція на зареєстрованому ринку праці у січні-червні 2021 року

Структура вакансій, % (за видами економічної діяльності)

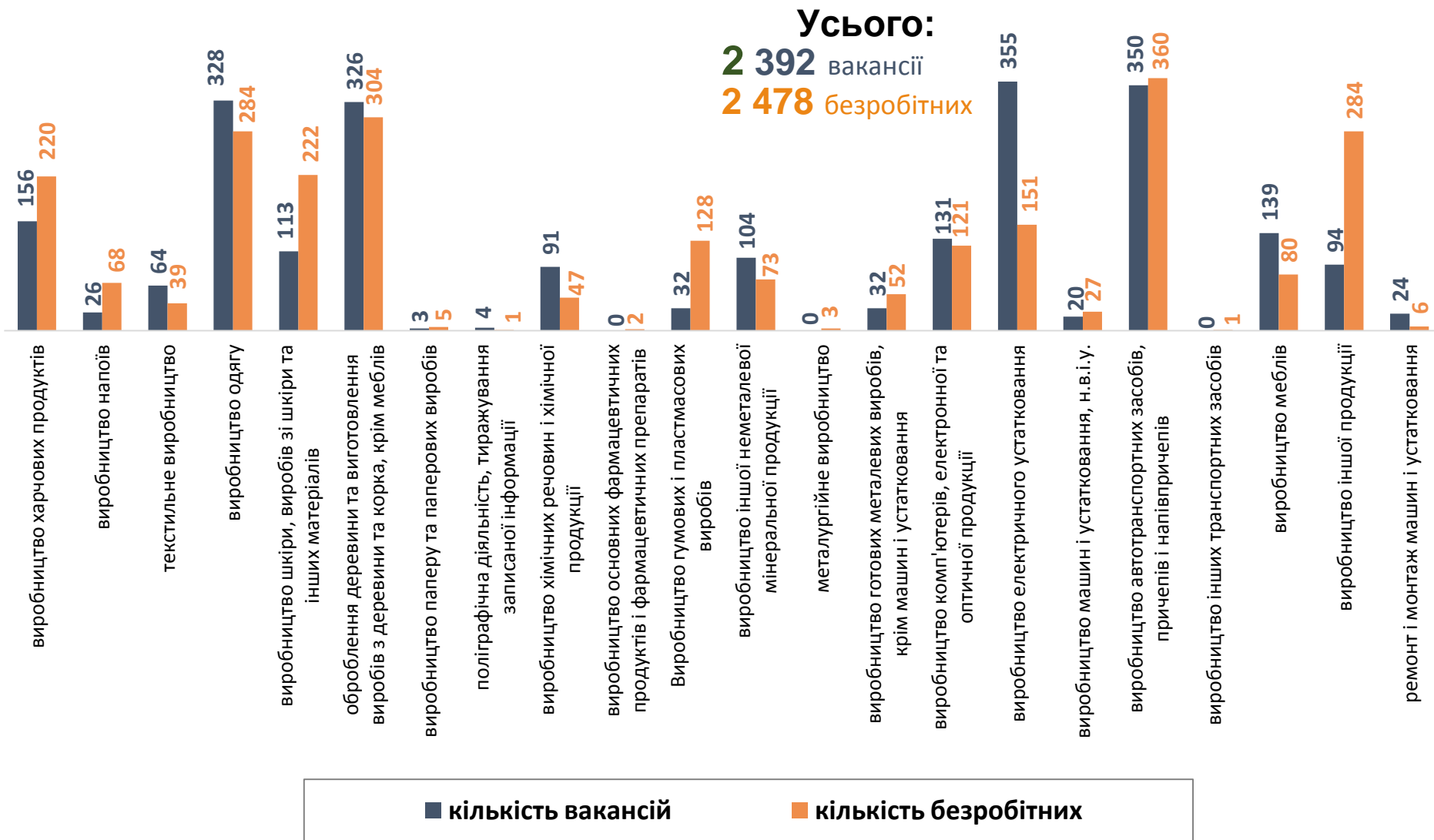


Структура безробітних, % (за видами економічної діяльності, на яких вони раніше працювали)





Кількість вакансій та кількість безробітних за окремими видами переробної промисловості



Кількість безробітних за статтю

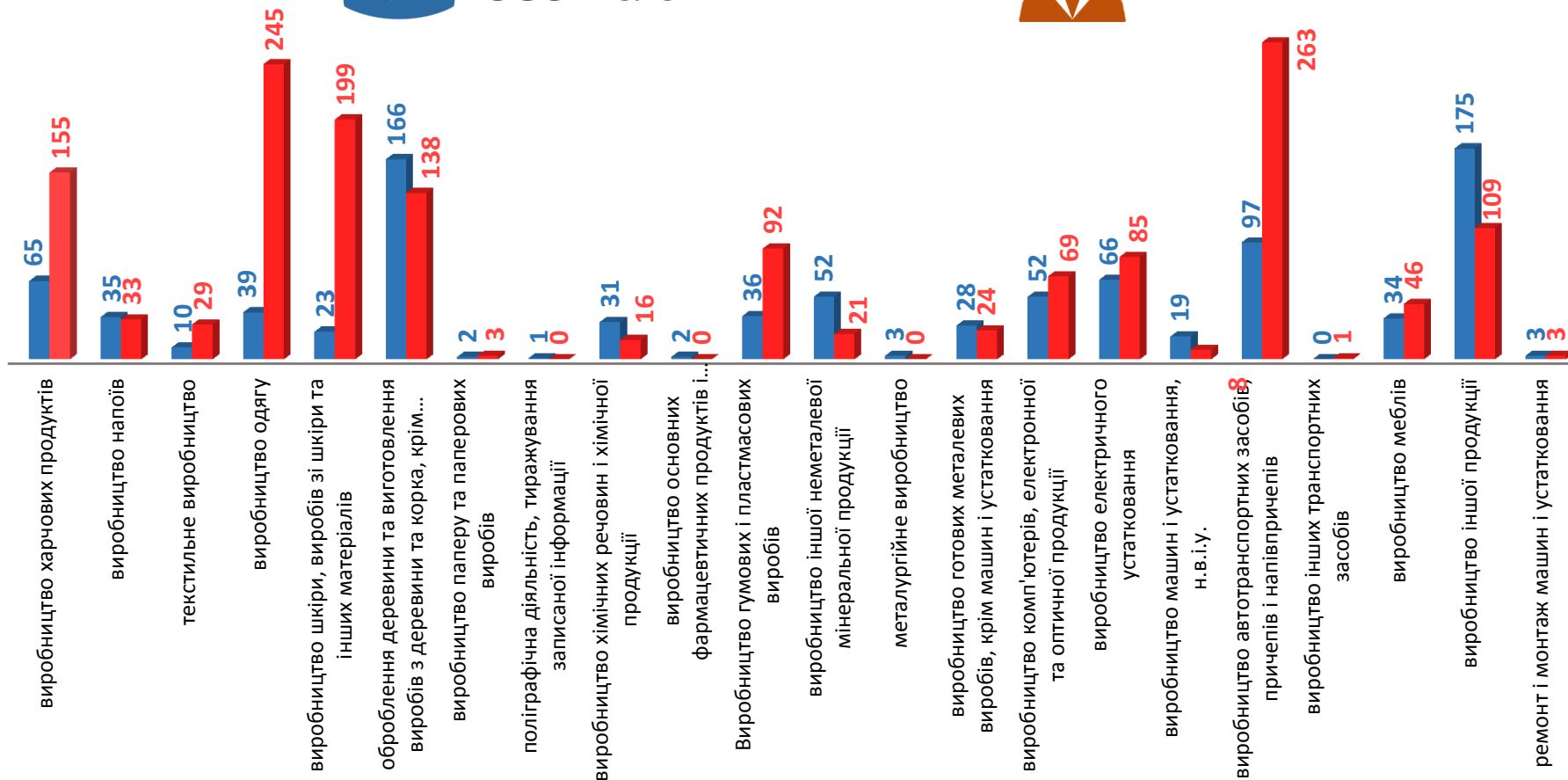
(за статтю та окремими видами переробної промисловості підприємств, на яких вони раніше працювали)



939 чоловіків



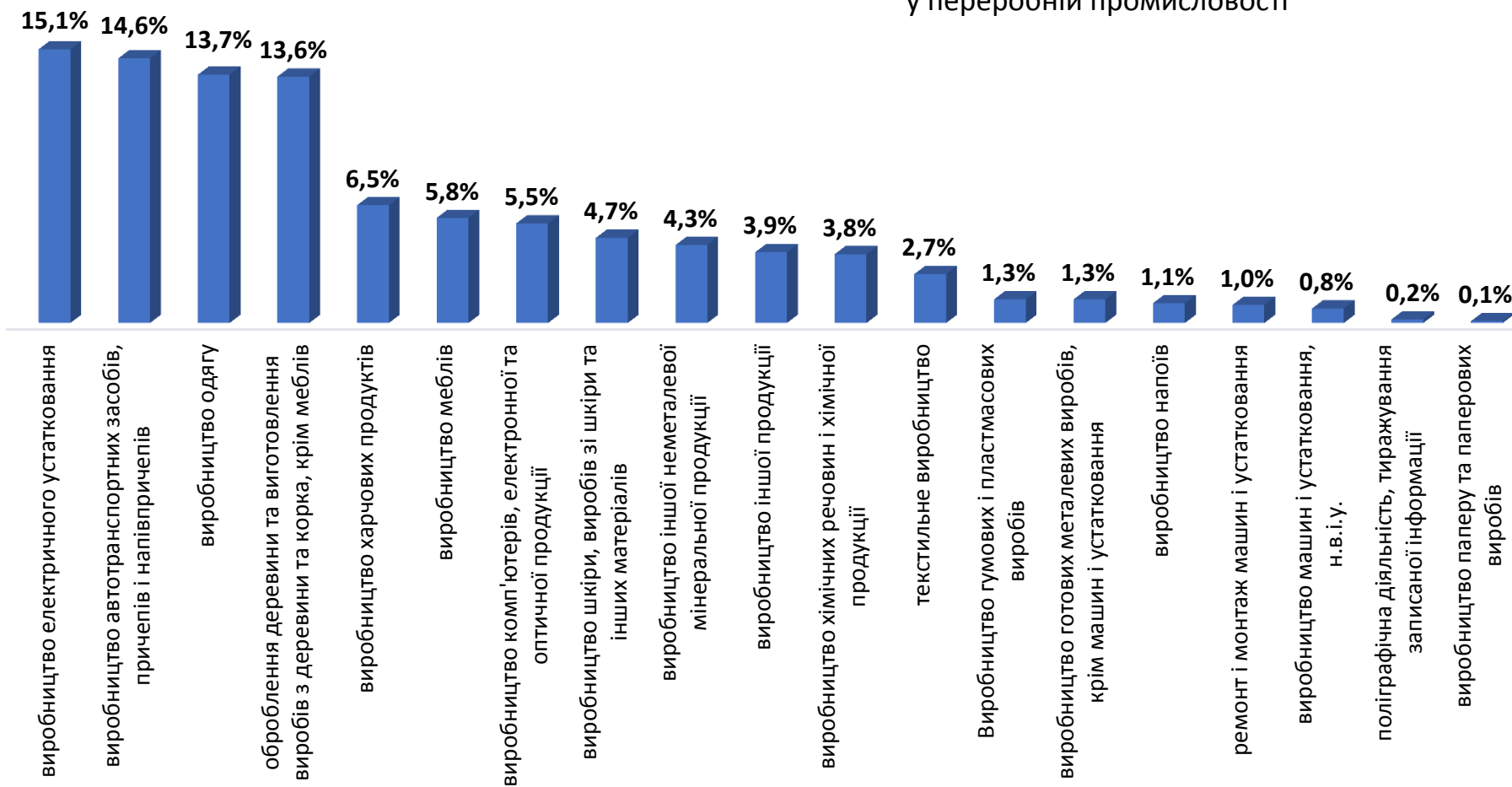
1 539 жінок





Структура вакансій за видами переробної промисловості, %

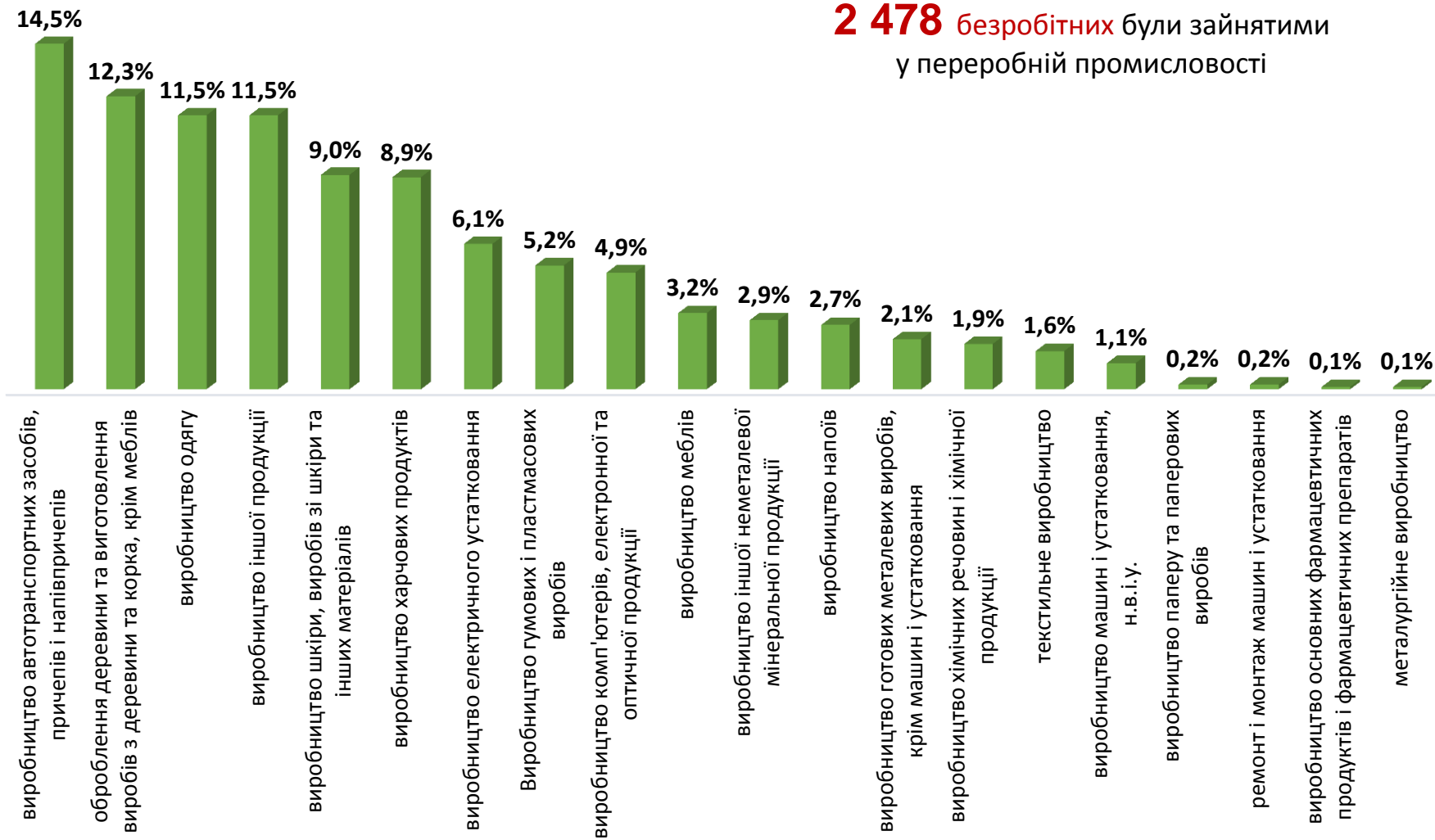
2 392 вакансій
у переробній промисловості





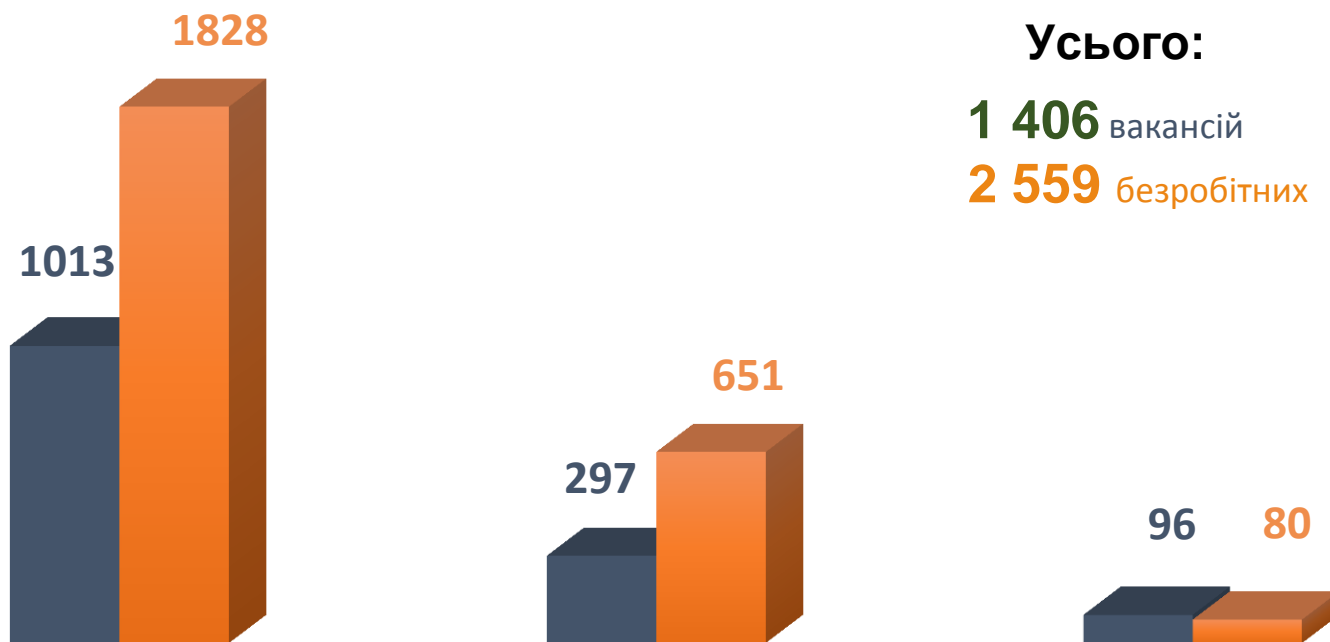
Структура безробітних за видами переробної промисловості, %

2 478 безробітних були зайнятими у переробній промисловості





Кількість вакансій та кількість безробітних за видами оптової та роздрібної торгівлі



Усього:

1 406 вакансій

2 559 безробітних

роздрібна торгівля, крім
торгівлі автотранспортними
засобами

оптова торгівля, крім торгівлі
автотранспортними засобами

оптова та роздрібна торгівля
автотранспортними засобами

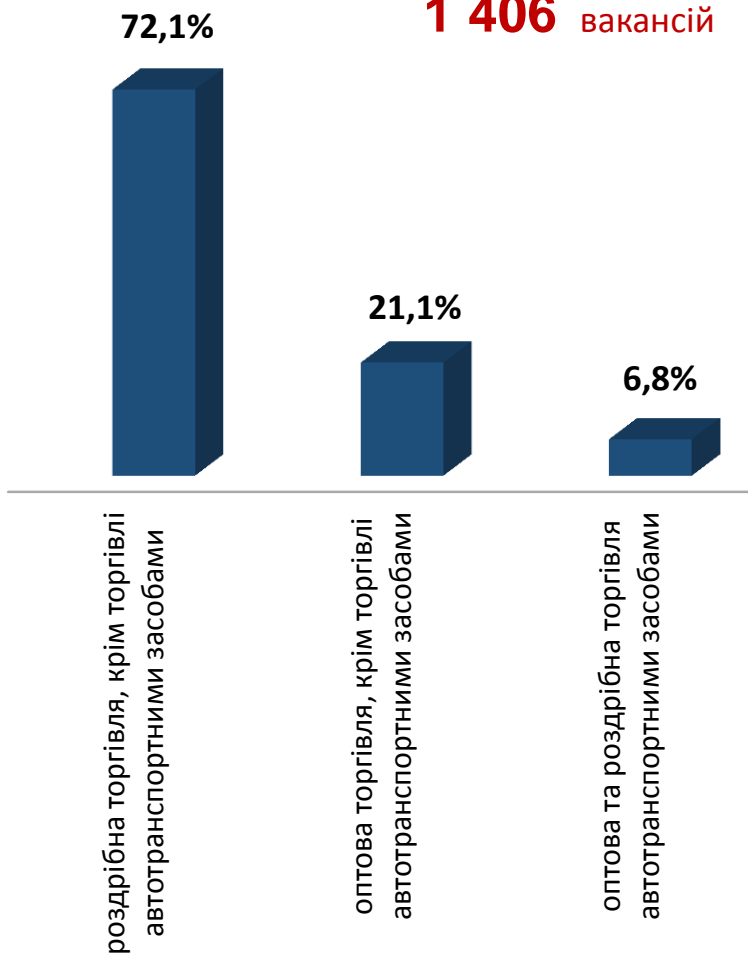
■ Кількість вакансій, одиниць

■ Кількість безробітних, осіб



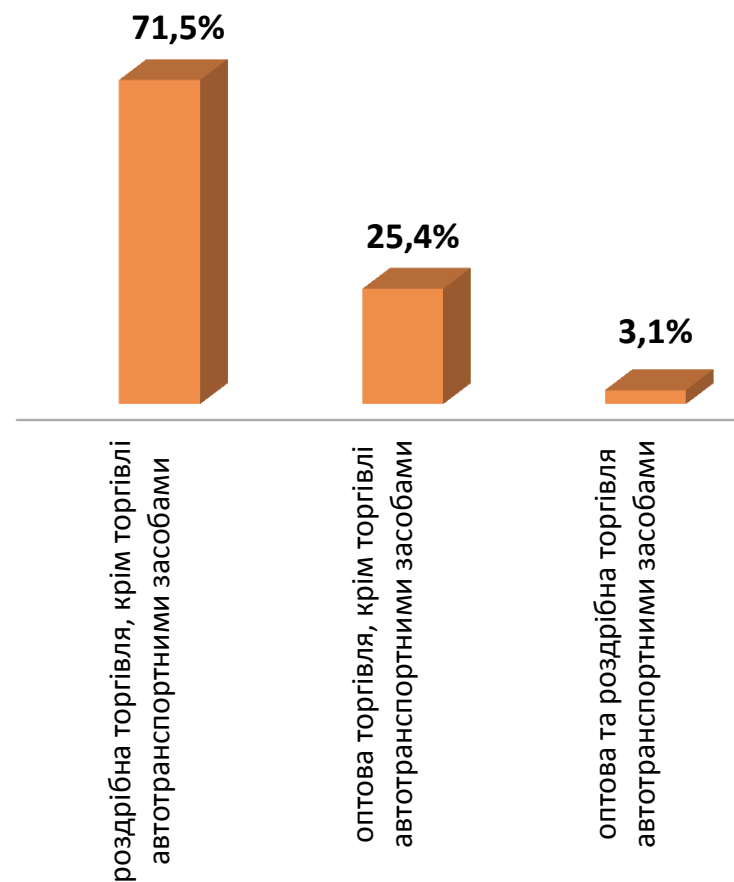
Структура вакансій за видами оптової та роздрібної торгівлі, %

1 406 вакансій



Структура безробітних за видами оптової та роздрібної торгівлі, %

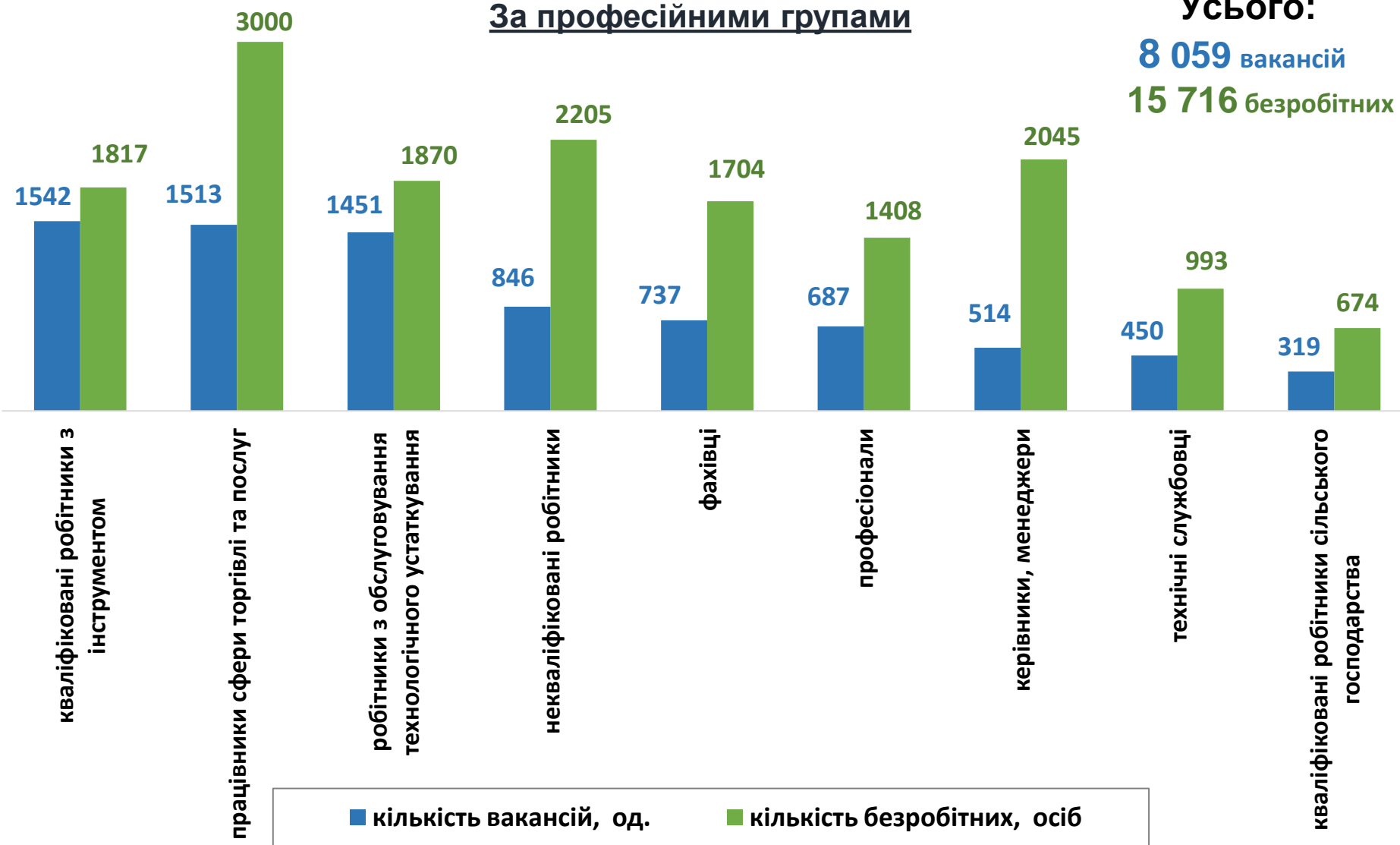
2 559 безробітних





**Кількість вакансій та кількість безробітних
За професійними групами**

Усього:
8 059 вакансій
15 716 безробітних



Попит та пропозиція на зареєстрованому ринку праці у січні-червні 2021 року

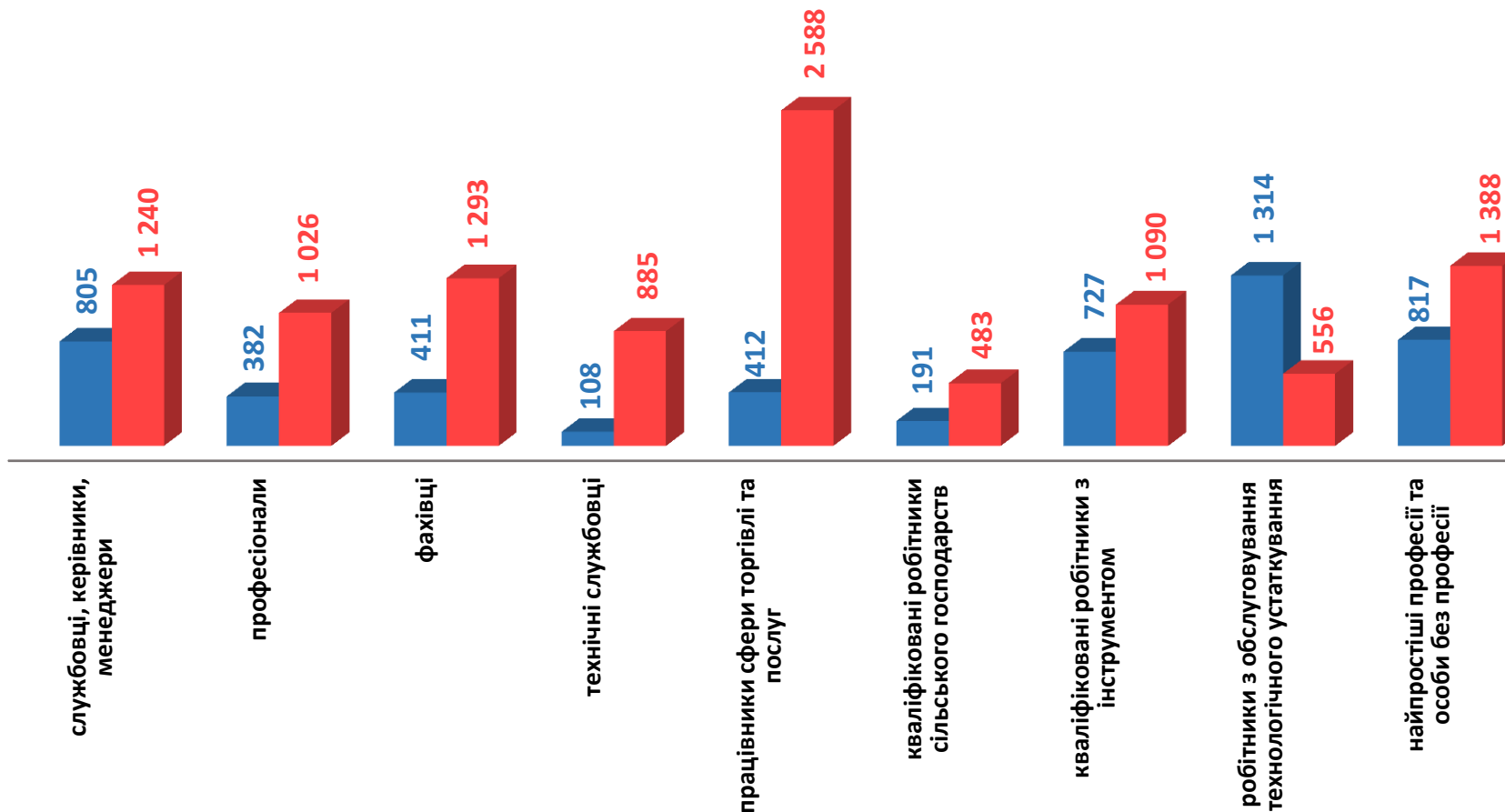
Кількість безробітних за статтю (за статтю та професійними групами)



5 167 чоловіків



10 549 жінок



Попит та пропозиція на зареєстрованому ринку праці у січні-червні 2021 року

Структура вакансій за професійними групами, %



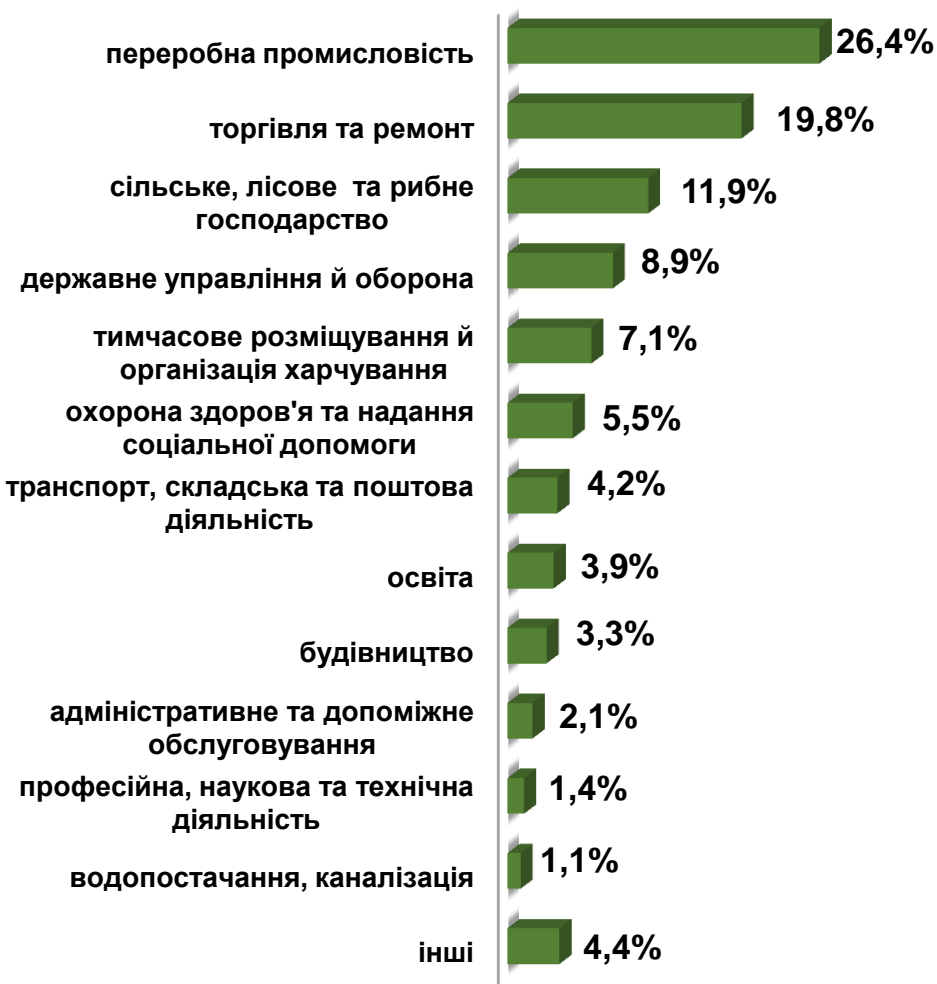
Структура безробітних за професійними групами, %





Структура працевлаштованих безробітних, %

За видами економічної діяльності



За професійними групами





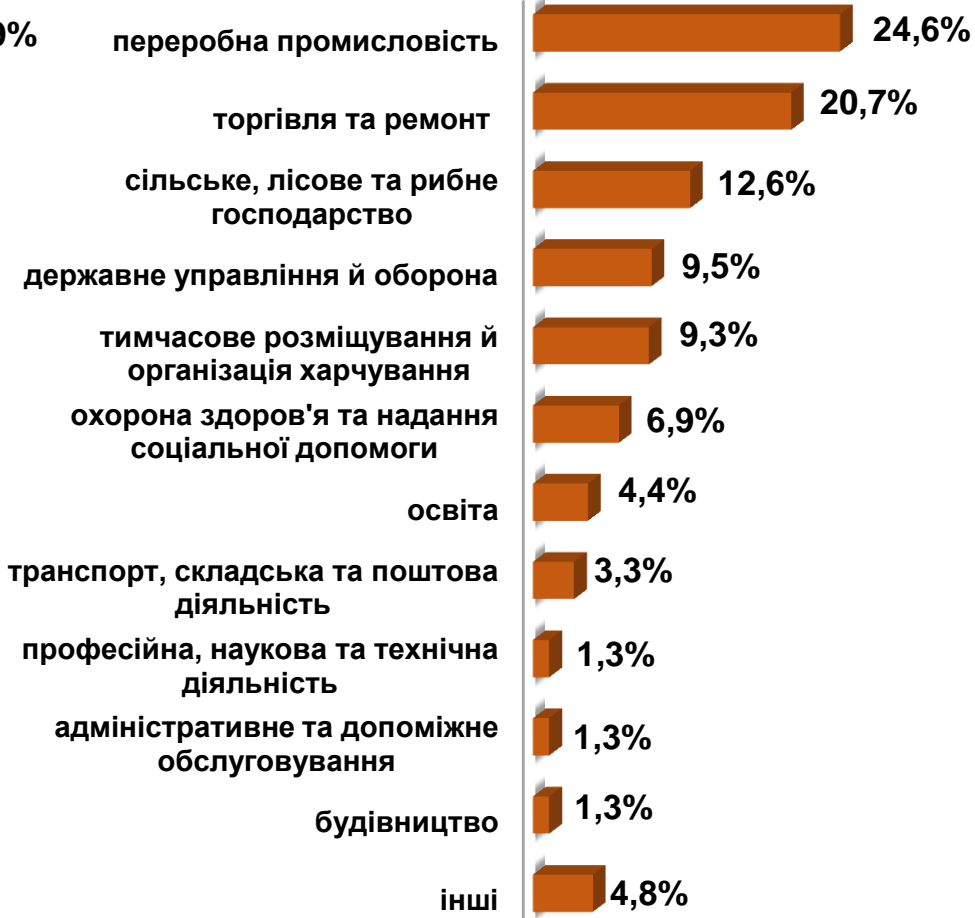
Структура працевлаштованих безробітних, % (за статтю та видами економічної діяльності)



ЧОЛОВІКИ



ЖІНКИ



Структура працевлаштованих безробітних, %

(за статтю та професійними групами)



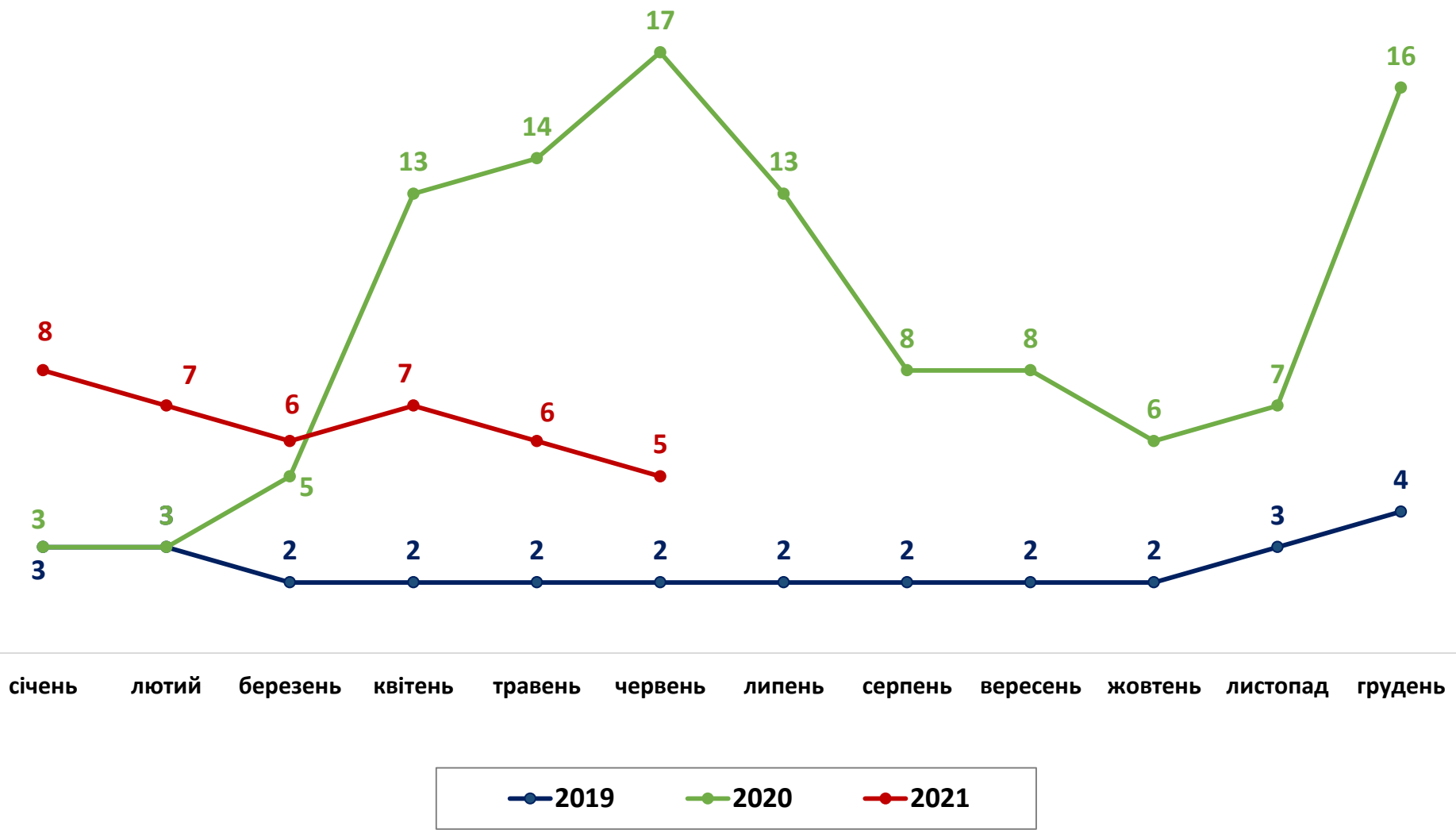
ЧОЛОВІКИ



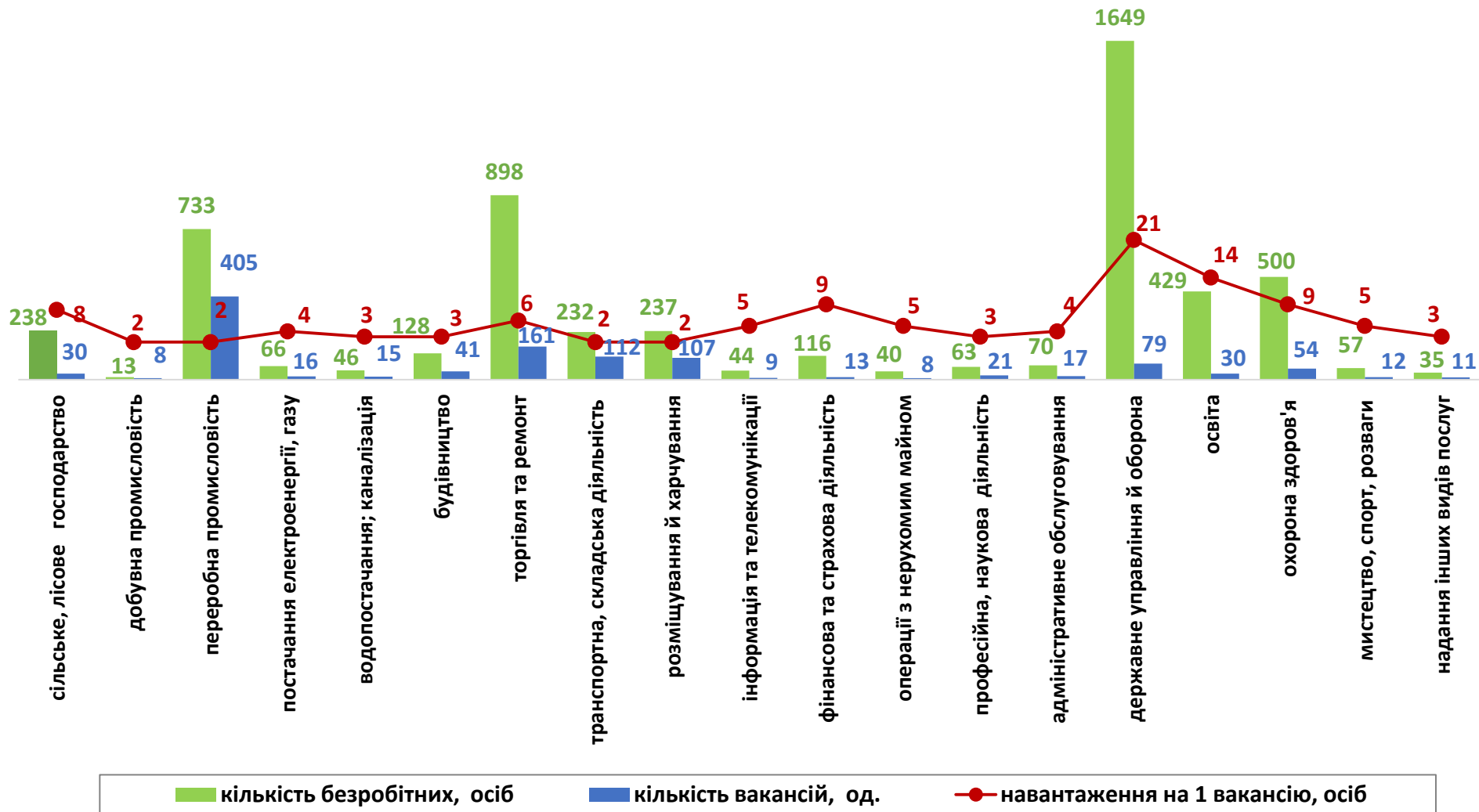
ЖІНКИ



Кількість претендентів на 1 вакансію, станом на кінець місяця, осіб

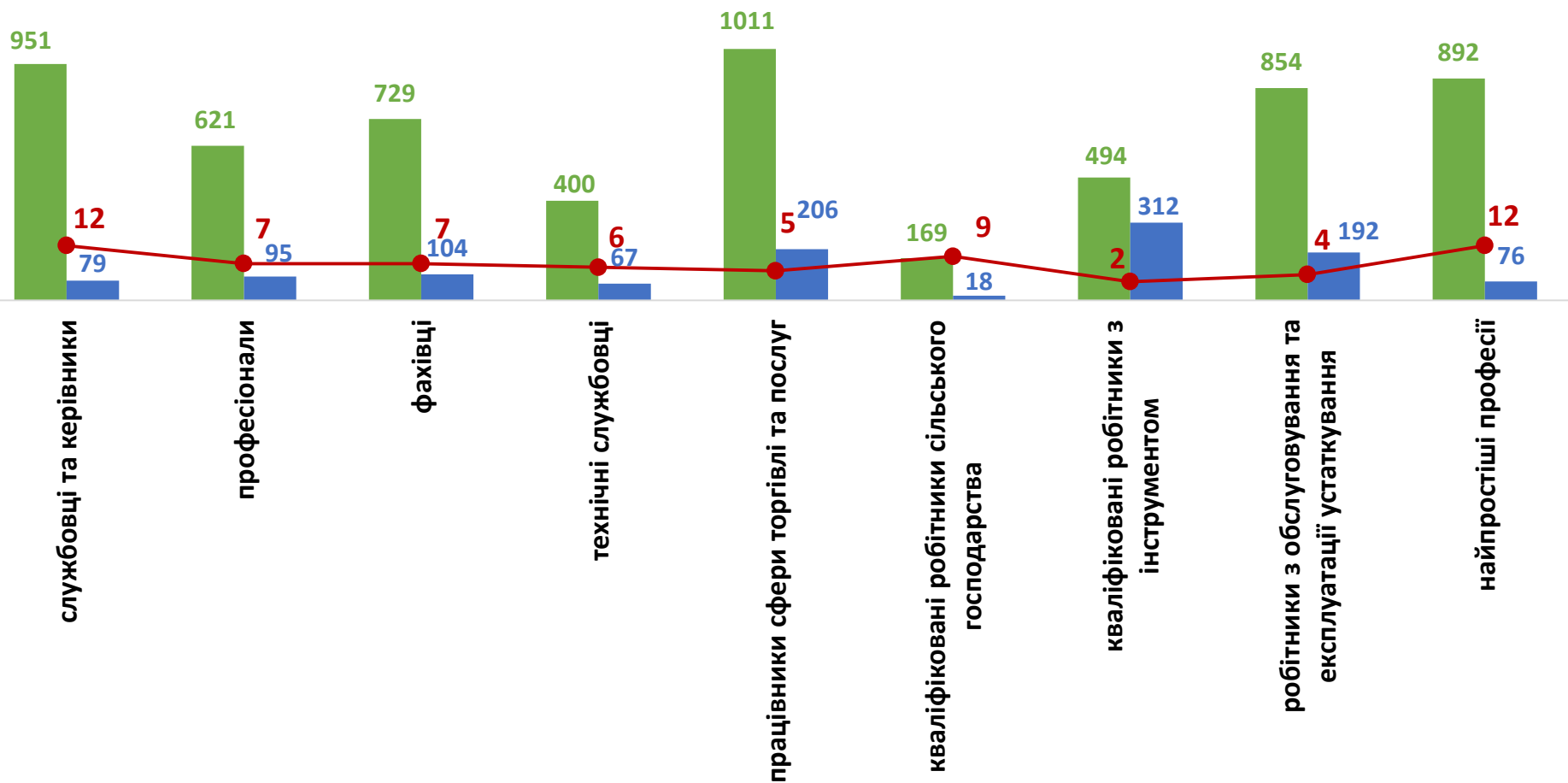


**Кількість зареєстрованих безробітних, кількість вакансій та кількість претендентів на 1 вакансію, станом на 1 липня 2021 р.
За видами економічної діяльності**





**Кількість зареєстрованих безробітних, кількість вакансій та кількість претендентів на 1 вакансію, станом на 1 липня 2021 р.
За професійними групами**



■ кількість безробітних, осіб

■ кількість вакансій, од.

● навантаження на 1 вакансію, осіб



**Професії, за якими кількість вакансій є найбільшою, станом на 1 липня 2021 року
за професійними групами**

Керівники, менеджери

начальник відділу поштового зв'язку
завідувач закладу клубного типу
завідувач складу
менеджер (управитель) зі збуту

Професіонали, фахівці

інспектор
сестра медична (брат медичний)
електромеханік
бухгалтер
фармацевт
бібліотекар
економіст

Технічні службовці

листоноша (поштар)
адміністратор
касир торговельного залу
оператор поштового зв'язку
касир квитковий

**Працівники сфери торгівлі та
послуг**

офіціант
кухар
продавець продовольчих товарів
бармен
продавець-консультант
поліцейський патрульної служби



**Професії, за якими кількість вакансій є найбільшою, станом на 1 липня 2021 року
за професійними групами**

**Кваліфіковані робітники
сільського господарства**

робітник з комплексного обслуговування
сільськогосподарського виробництва

грибовод

**Кваліфіковані робітники
з інструментом**

швачка

в'язальник схемних джгутів, кабелів

верстатник деревообробних верстатів

пекар

електрогазозварник

**Робітники з обслуговування
устаткування**

водій автотранспортних засобів

шліфувальник

складальник

токарь

Найпростіші професії

підсобний робітник

кухонний робітник

прибиральник виробничих приміщень

прибиральник службових приміщень



Професії, по яких чисельність безробітних є найбільшою, станом на 1 липня 2021 року ТОП-20

✓ оператор котельні

✓ продавець продовольчих товарів

✓ підсобний робітник

✓ прибиральник службових приміщень

✓ соціальний робітник

✓ бухгалтер

✓ опалювач

✓ продавець непродовольчих товарів

✓ робітник на лісокультурних
(лісогосподарських) роботах

✓ продавець-консультант

✓ спеціаліст державної служби (місцевого
самоврядування)

✓ машиніст (кочегар) котельні

✓ водій автотранспортних засобів

✓ сестра медична (брат медичний)

✓ кухар

✓ швачка

✓ головний бухгалтер

✓ охоронник

✓ листоноша (поштар)

✓ адміністратор

Професії, по яких чисельність безробітних за статтю є найбільшою,
станом на 1 липня 2021 року

ТОП-10



Чоловіки

- ✓ оператор котельні
- ✓ машиніст (кочегар) котельні
- ✓ підсобний робітник
- ✓ опалювач
- ✓ водій автотранспортних засобів
- ✓ охоронник
- ✓ голова органу місцевого самоврядування
- ✓ сторож
- ✓ робітник на лісокультурних роботах
- ✓ військовослужбовець



Жінки

- ✓ продавець продовольчих товарів
- ✓ прибиральник службових приміщень
- ✓ соціальний робітник
- ✓ бухгалтер
- ✓ підсобний робітник
- ✓ продавець непродовольчих товарів
- ✓ продавець-консультант
- ✓ спеціаліст державної служби (місцевого самоврядування)
- ✓ робітник на лісокультурних роботах
- ✓ сестра медична

Попит та пропозиція на зареєстрованому ринку праці у січні-червні 2021 року

✓ Професії, за якими спостерігався найбільший дефіцит вакансій серед усіх професій (за Класифікатором професій), у січні-червні 2021 року

- ✓ оператор котельні
- ✓ продавець продовольчих товарів
- ✓ підсобний робітник
- ✓ прибиральник службових приміщень
- ✓ соціальний робітник
- ✓ бухгалтер
- ✓ опалювач
- ✓ робітник на лісокультурних (лісогосподарських) роботах
- ✓ продавець непродовольчих товарів
- ✓ спеціаліст державної служби (місцевого самоврядування)
- ✓ машиніст (кочегар) котельні
- ✓ продавець-консультант
- ✓ сестра медична (брат медичний)
- ✓ головний бухгалтер
- ✓ голова органу місцевого самоврядування (міський, сільський і т. ін.)

✓ Професії, за якими спостерігався найбільший дефіцит кадрів серед усіх професій (за Класифікатором професій), у січні-червні 2021 року

- ✓ швачка
- ✓ поліцейський (інспектор) патрульної служби
- ✓ офіціант
- ✓ шліфувальник
- ✓ токар
- ✓ провідник пасажирського вагона
- ✓ електромонтер з ремонту повітряних ліній електропередачі
- ✓ машиніст крана (кранівник)
- ✓ інспектор
- ✓ електрогазозварник
- ✓ грибовод
- ✓ лакувальник
- ✓ слюсар з ремонту колісних транспортних засобів
- ✓ складальник верху взуття
- ✓ майстер виробничого навчання