



ПОПИТ ТА ПРОПОЗИЦІЯ НА ЗАРЕЄСТРОВАНОМУ РИНКУ ПРАЦІ

в ЗАКАРПАТСЬКІЙ області
у січні-червні 2022 року

zak.dcz.gov.ua

Попит та пропозиція на зареєстрованому ринку праці у січні-червні 2022 року

У січні-червні 2022 року роботодавці проінформували центри зайнятості про наявність 4,5 тис. вакансій, що в 1,8 раза менше, ніж у січні-червні 2021 року.

Структура вакансій за видами економічної діяльності була наступною: 33,3% вакансій пропонувалося на підприємствах переробної промисловості; 16,5% – в торгівлі та ремонті; 8,4% – у сільському, лісовому та рибному господарстві.

У професійному розрізі, найбільше вакансій пропонувалося для працевлаштування: кваліфікованих робітників з інструментом (23,2%); працівників сфери торгівлі та послуг (16,9%); робітників з обслуговування, експлуатації устаткування та машин (14,7%); некваліфікованих працівників (12,2%); фахівців (8,7%), кваліфікованих робітників сільського господарства (6,8%).

Станом на 1 липня 2022 року кількість актуальних вакансій, заявлених роботодавцями до Закарпатської обласної служби зайнятості становила 829 одиниць, що на 27,9% менше, ніж на відповідну дату минулого року.

За видами економічної діяльності, більшість вакансій налічувалася на підприємствах переробної промисловості (36,4%), в торгівлі та ремонті (17,7%), у розміщуванні й харчуванні (10,7%).

За професійними групами: найбільший попит роботодавців спостерігався на кваліфікованих робітників з інструментом – 24,4% всіх поданих вакансій (швачка, верстатник деревообробних верстатів, пекар, сортувальник матеріалів та виробів з деревини, в'язальник схемних джгутів, слюсар-ремонтник); працівників сфери торгівлі та послуг – 16,9% (кухар, продавець продовольчих товарів, офіціант, бармен, охоронник); робітників з обслуговування, експлуатації устаткування та машин – 16,9% (водій автотранспортних засобів, водій навантажувача, дорожній робітник, оператор заправних станцій); некваліфікованих працівників – 12,1% (підсобний робітник, прибиральник територій, прибиральник службових приміщень, кухонний робітник, робітник з благоустрою,); фахівців – 8,7% (бухгалтер, сестра медична, механік); технічних службовців – 7,1% (адміністратор, касир торговельного залу, листоноша (поштар), касир квитковий); службовців, керівників, менеджерів – 6,5% (начальник відділу поштового зв'язку, менеджер зі збуту, головний бухгалтер); професіоналів – 5,7% (фармацевт, інженер з охорони праці); кваліфікованих робітників сільського господарства – (1,7%) (робітник на лісокультурних (лісогосподарських) роботах).

Попит та пропозиція на зареєстрованому ринку праці у січні-червні 2022 року

У січні-червні 2022 року послугами Закарпатської обласної служби зайнятості скористалися 11,9 тис. безробітних громадян, що на 24,1% менше, ніж у січні-червні минулого року.

За видами економічної діяльності, серед безробітних, які мали професійний досвід, 22,2% раніше працювали в оптовій та роздрібній торгівлі; 17,4% – у державному управлінні й соціальному страхуванні, 15,3% – у переробній промисловості.

За професійними групами, серед зареєстрованих безробітних переважають працівники сфери торгівлі та послуг (18,2%); представники найпростіших професій (13,7%); робітники з обслуговування технологічного устаткування (12,5%), службовці, керівники (12,4%), фахівці (11,9%).

Станом на 1 липня 2022 року послуги служби зайнятості в Закарпатській області отримували 5,7 тис. зареєстрованих безробітних, що на 7,3% менше, ніж на відповідну дату минулого року.

За статтю: у загальній кількості зареєстрованих безробітних, чоловіки становили – 1,9 тис. осіб (або 32,8%), жінки – 3,8 тис. осіб (або 67,2%).

За віковими групами: 26,1% зареєстрованих безробітних були у віці до 35 років; 28,6% – у віці від 35 до 45 років; 25,7% – у віці від 45 до 55 років; 19,6% – понад 55 років.

За освітою: 46,4% зареєстрованих безробітних мали вищу освіту, 23,6% – професійно-технічну, 30,0% – загальну середню освіту.

Суттєвим залишається дисбаланс між попитом та пропозицією робочої сили. **Станом на 1 липня 2022 року, в середньому по області, на одне вільне робоче місце претендувало 7 безробітних (на 1 липня 2021 року – 5 осіб).**

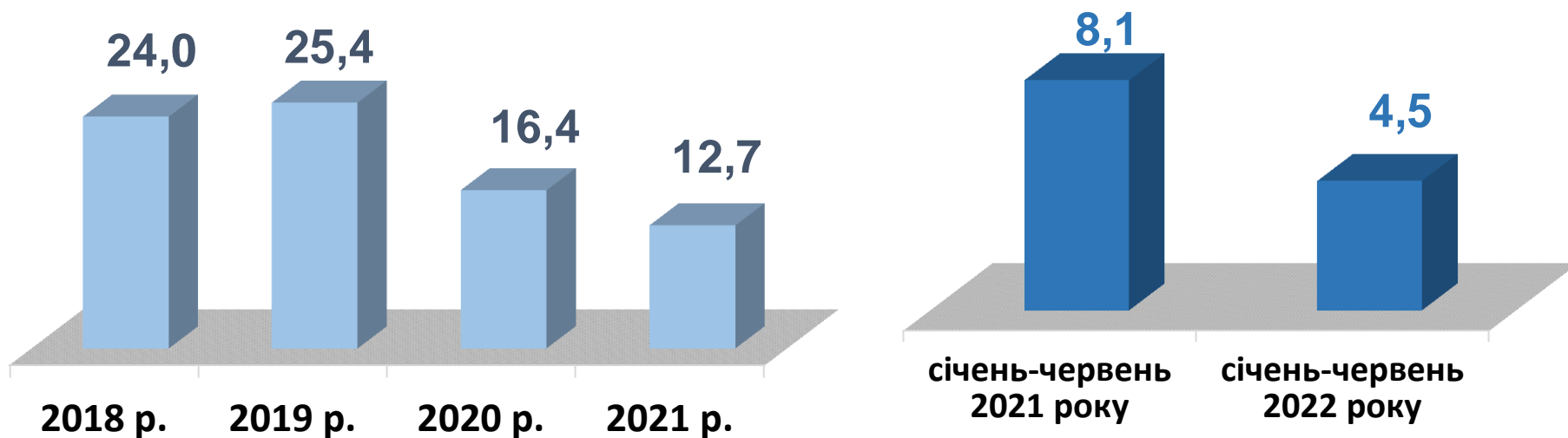
Найбільша невідповідність попиту на робочу силу та її пропозиції у професійно-кваліфікаційному розрізі спостерігалася серед кваліфікованих робітників сільського господарства (на 1 вакансію претендували 14 осіб), службовців, керівників (12 осіб), професіоналів (12 осіб), фахівців (10 осіб). Найбільших труднощів з працевлаштуванням зазнають продавці продовольчих товарів, оператори котельні, продавці непродовольчих товарів, підсобні робітники, прибиральники службових приміщень.

Наприклад: станом на 1 липня для 327 продавців продовольчих товарів було 20 вакансій, для 195 продавців непродовольчих товарів – 7 вакансій, для 183 підсобних робітників – 33 вакансій, для 140 прибиральників службових приміщень – 9 вакансій.

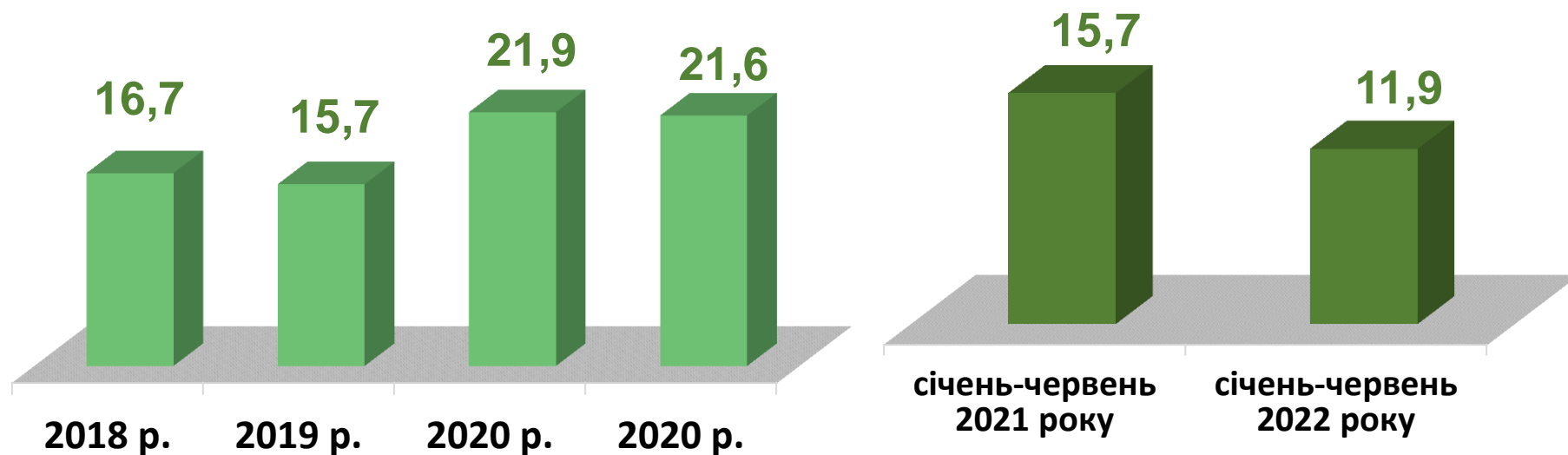
Нестача кадрів спостерігалася серед представників таких професій: верстатник деревообробних верстатів (на 32 вакансії було 18 претендентів), швачка, сортувальник матеріалів та виробів з деревини.



Кількість вакансій, тис. одиниць



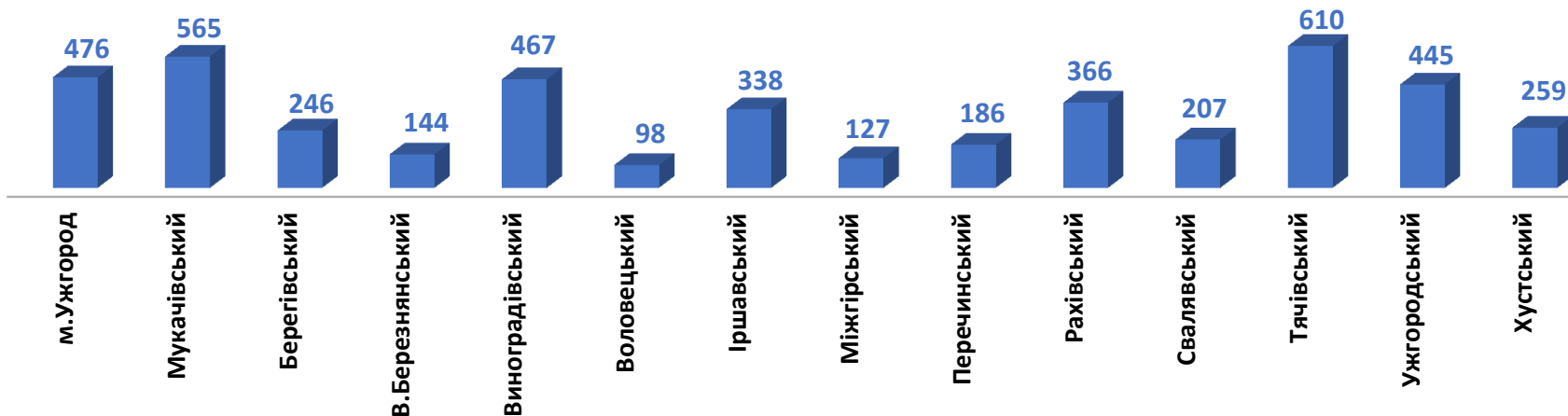
Кількість безробітних, тис. осіб





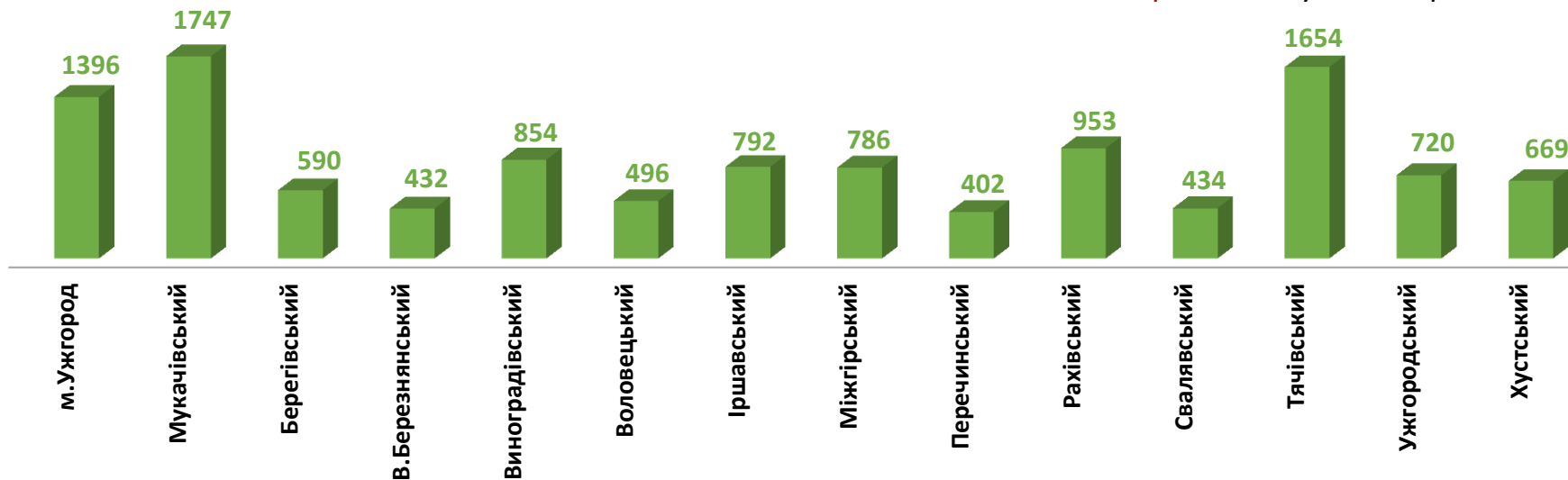
Кількість вакансій у Закарпатській області, одиниць

4 534 вакансії у січні-червні 2022 року



Кількість безробітних у Закарпатській області, осіб

11 925 безробітних у січні-червні 2022 року



Кількість вакансій та кількість безробітних За видами економічної діяльності

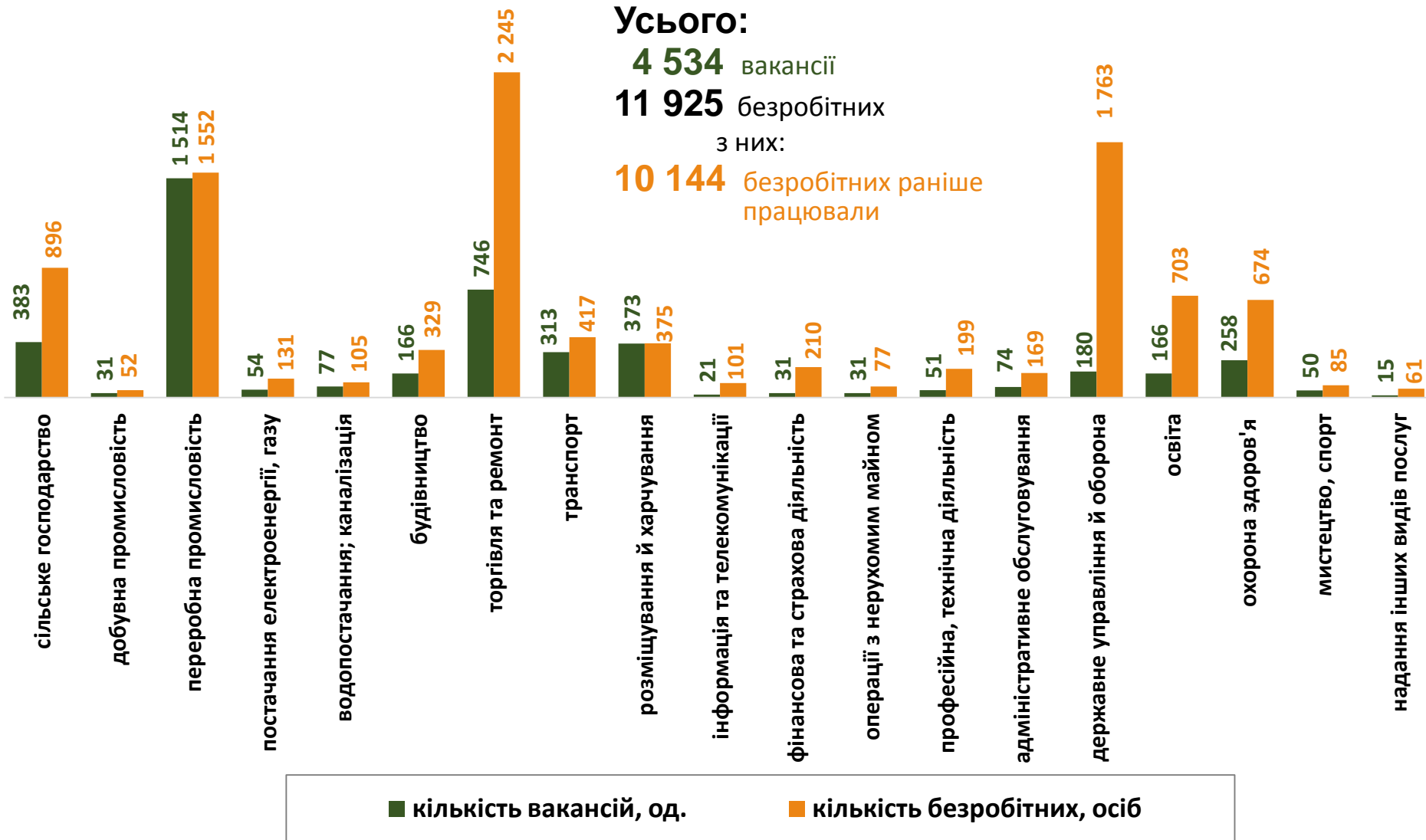
Усього:

4 534 вакансії

11 925 безробітних

з них:

10 144 безробітних раніше працювали



Попит та пропозиція на зареєстрованому ринку праці у січні-червні 2022 року

Кількість безробітних за статтю

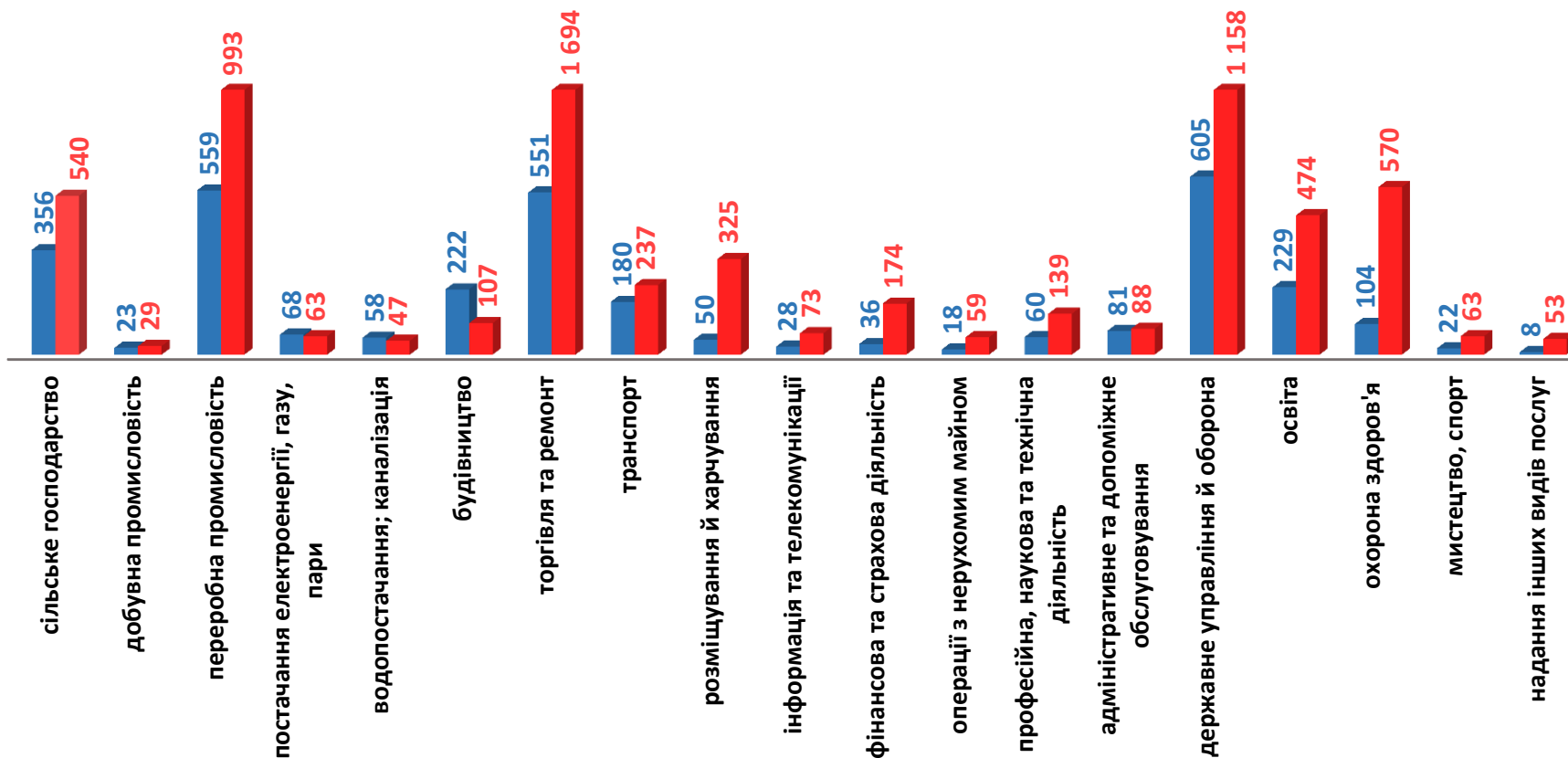
(за статтю та видами економічної діяльності підприємств, на яких вони раніше працювали)



3 874 чоловіків
з них:
3 258 чоловіків
раніше працювали

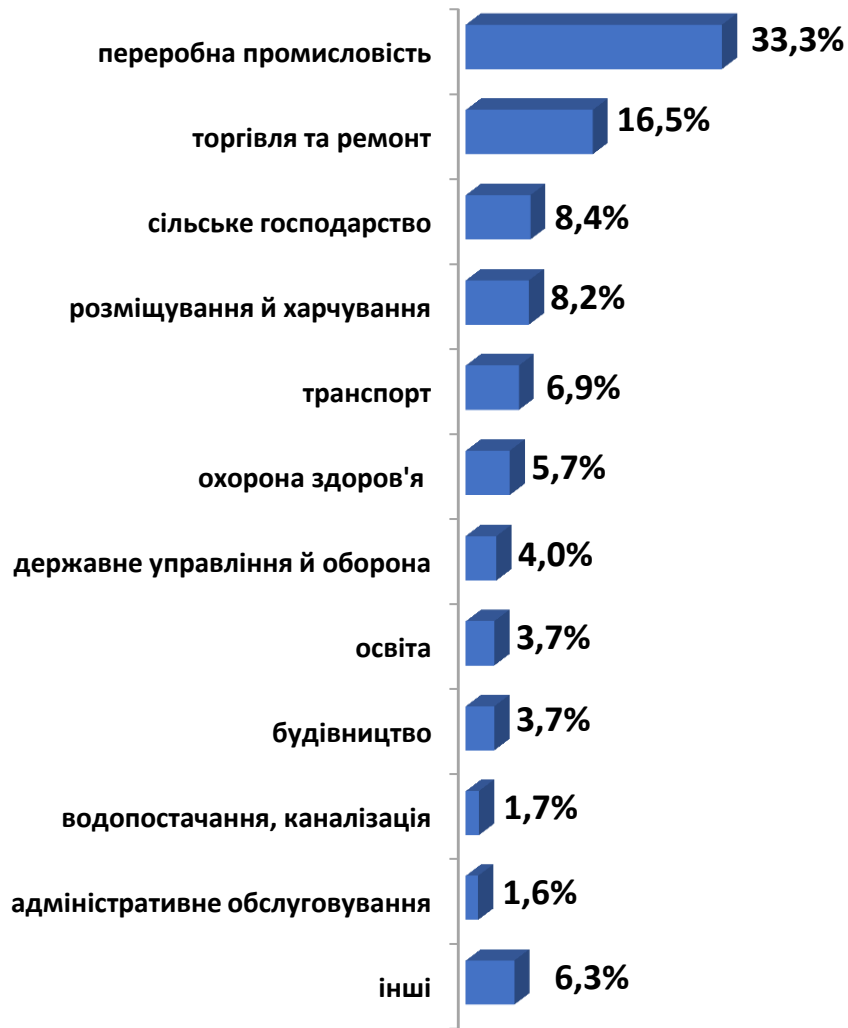


8 051 жінок
з них:
6 886 жінок
раніше працювали

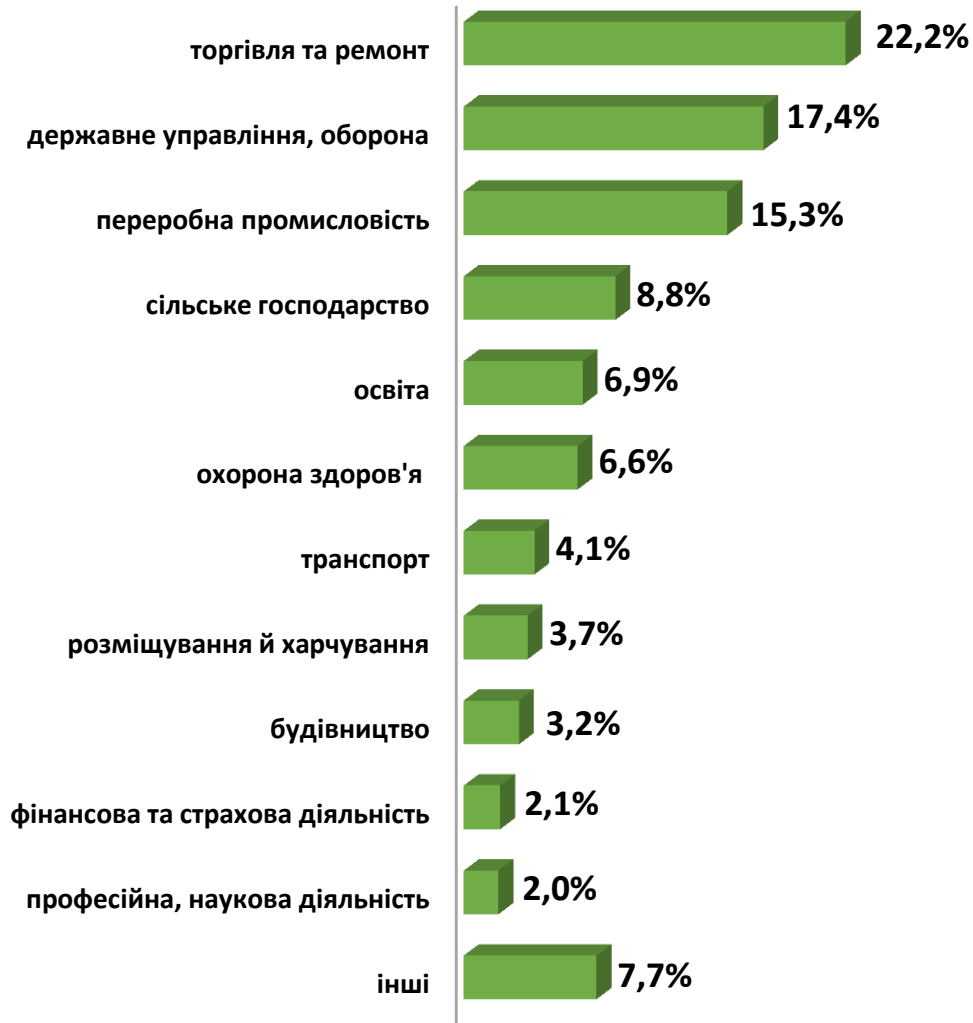


Попит та пропозиція на зареєстрованому ринку праці у січні-червні 2022 року

Структура вакансій, % (за видами економічної діяльності)

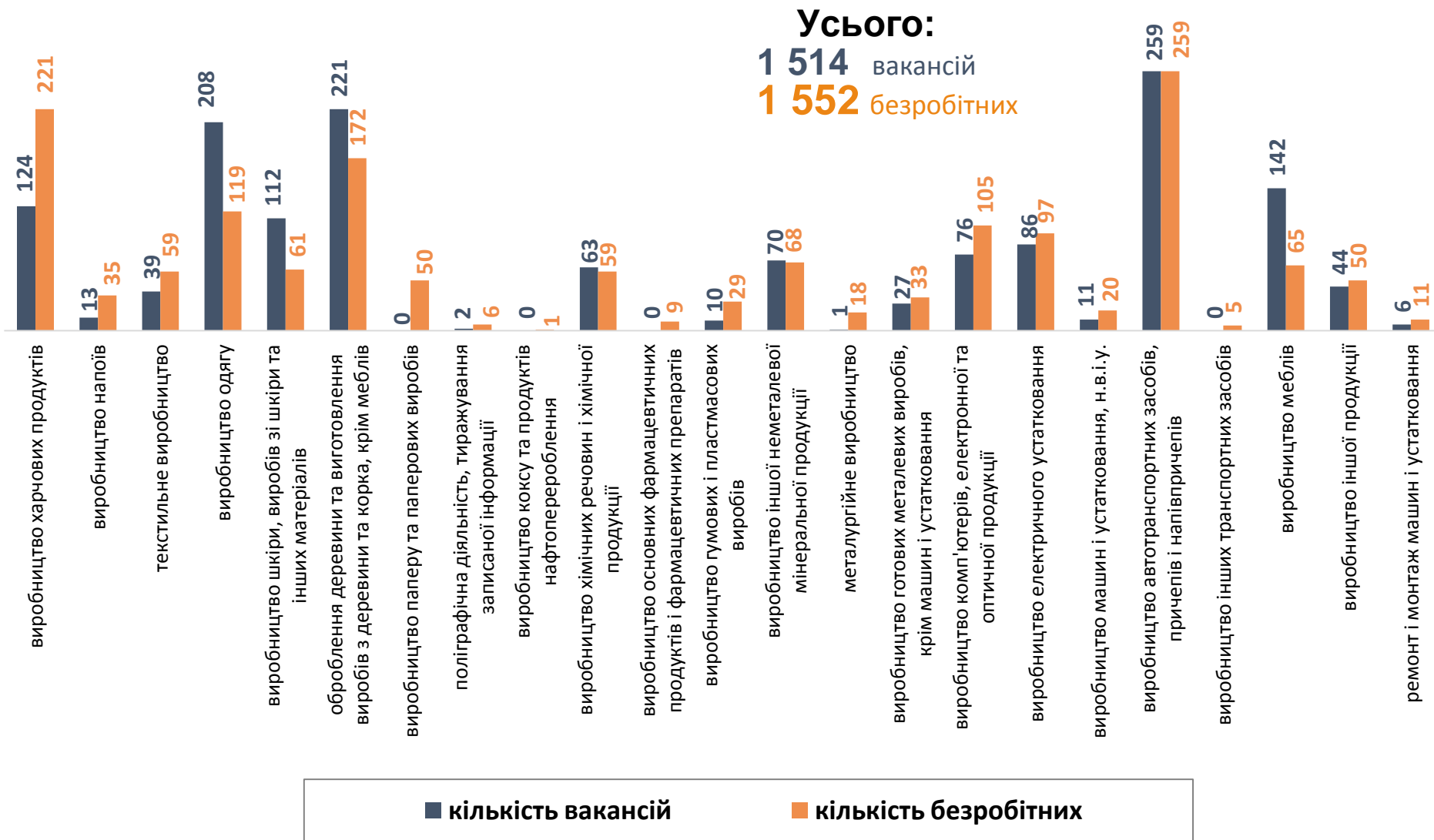


Структура безробітних, % (за видами економічної діяльності, на яких вони раніше працювали)





Кількість вакансій та кількість безробітних за окремими видами переробної промисловості



Кількість безробітних за статтю

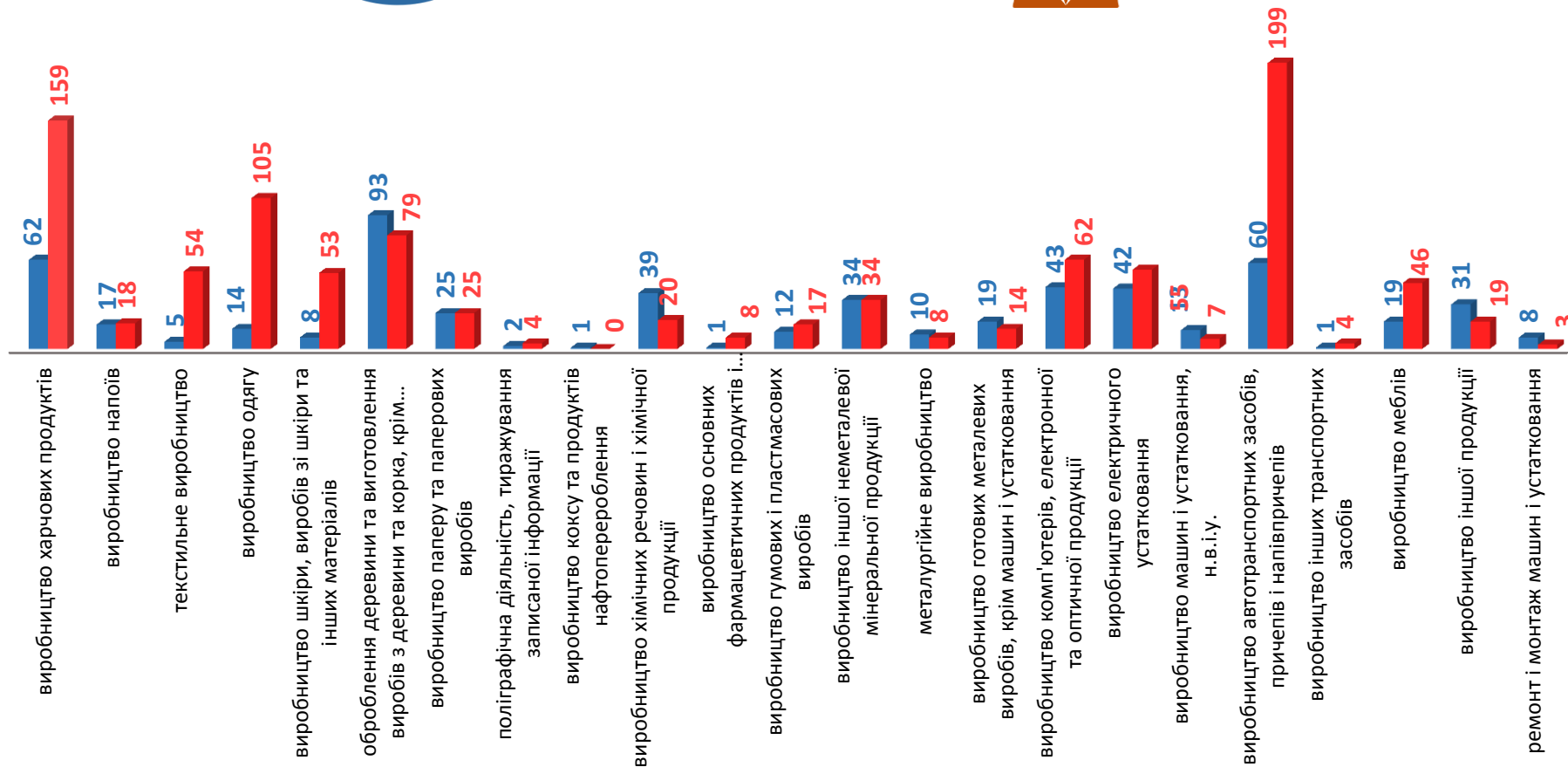
(за статтю та окремими видами переробної промисловості підприємств, на яких вони раніше працювали)



559 чоловіків



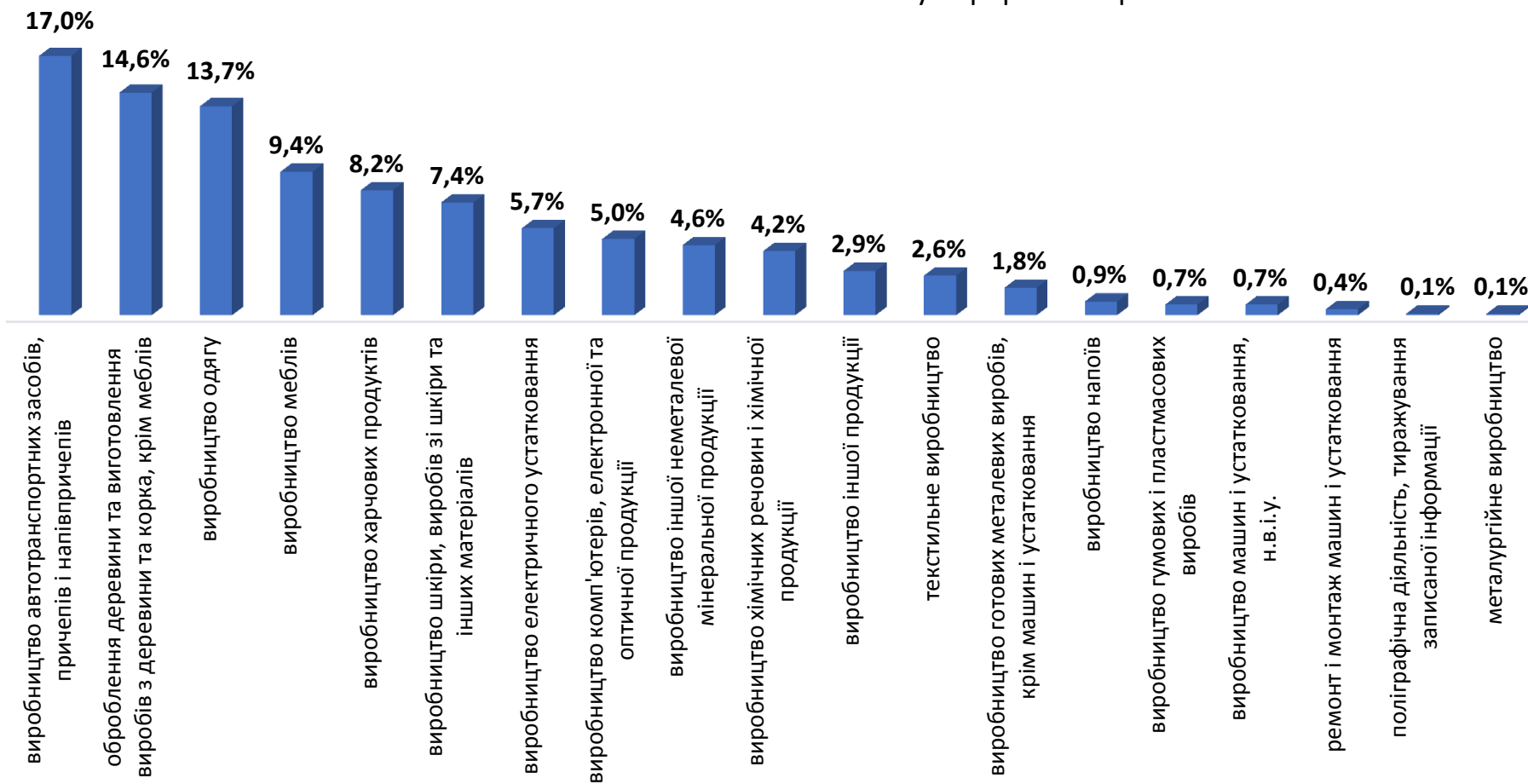
993 жінок





Структура вакансій за видами переробної промисловості, %

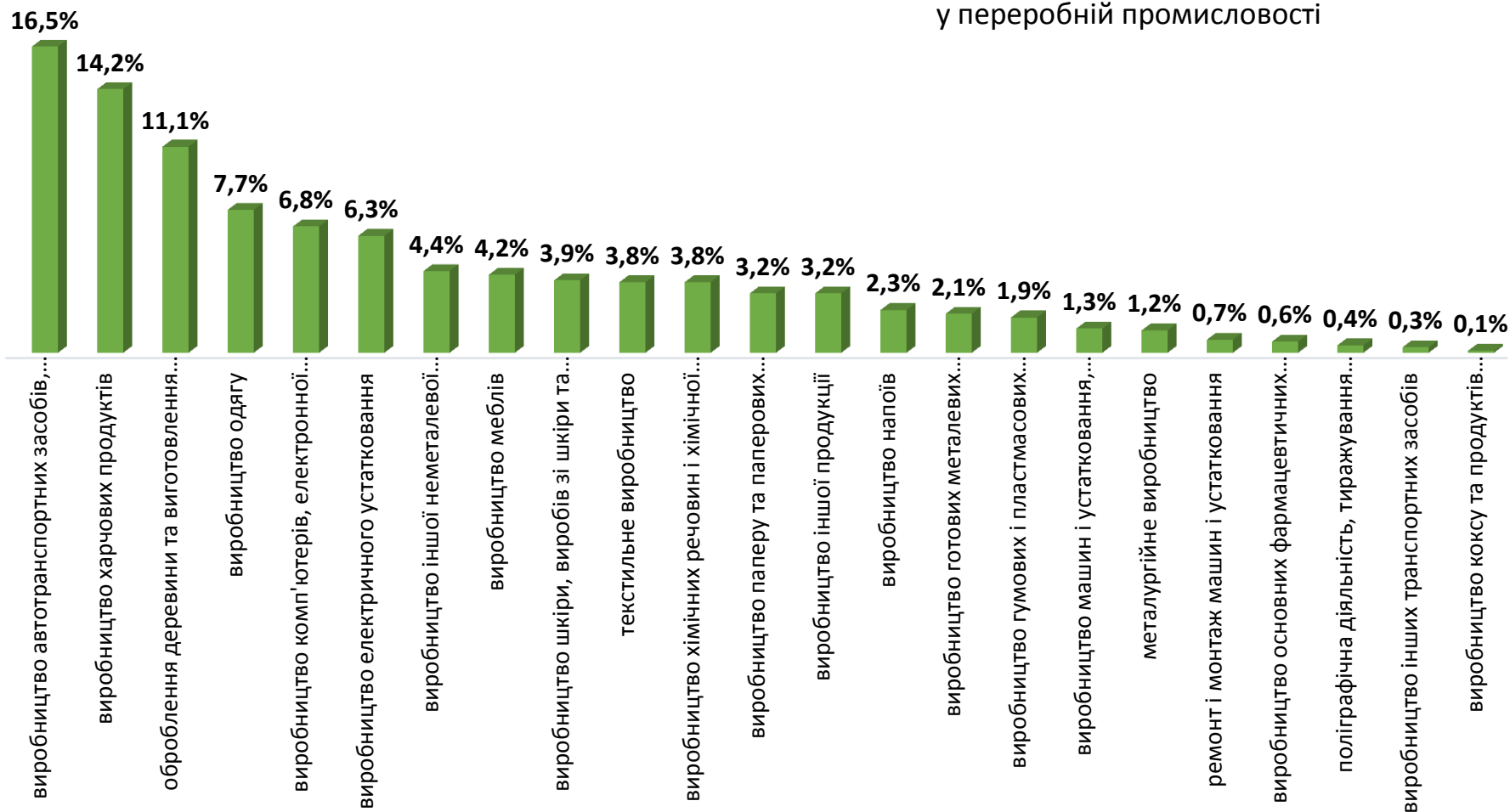
1 514 вакансій
у переробній промисловості





Структура безробітних за видами переробної промисловості, %

1 552 безробітних були зайнятими у переробній промисловості



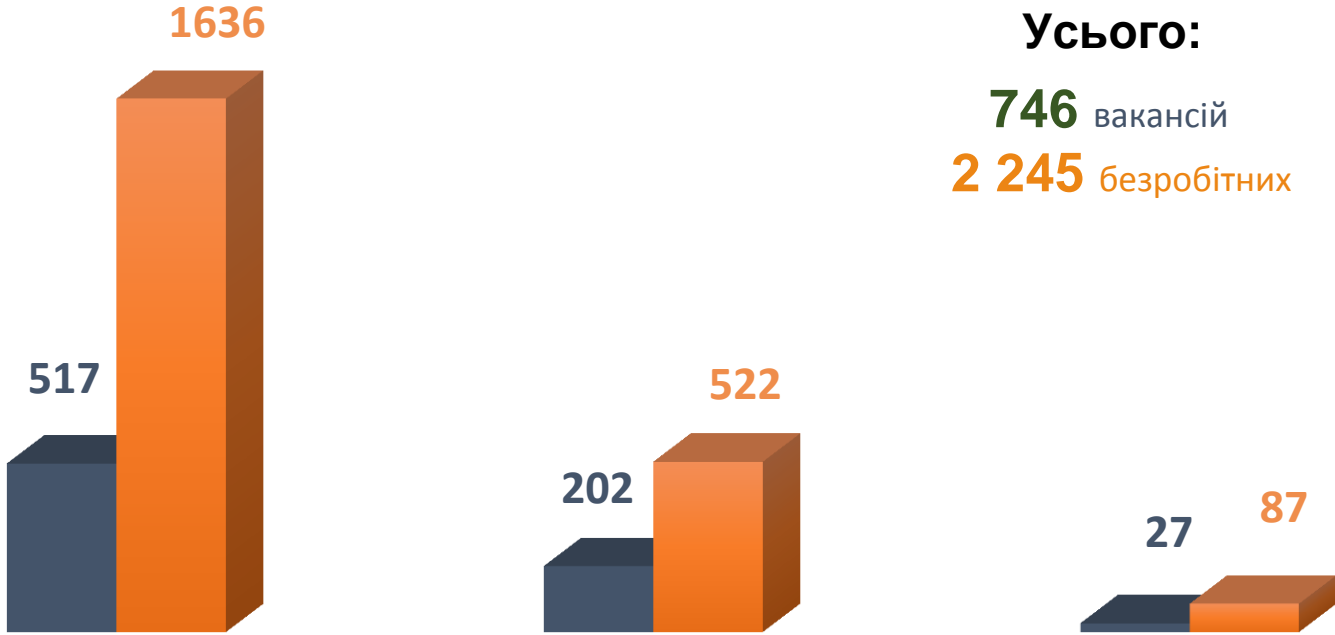


Кількість вакансій та кількість безробітних за видами оптової та роздрібної торгівлі

Усього:

746 вакансій

2 245 безробітних



роздрібна торгівля, крім торгівлі автотранспортними засобами

оптова торгівля, крім торгівлі автотранспортними засобами

оптова та роздрібна торгівля автотранспортними засобами

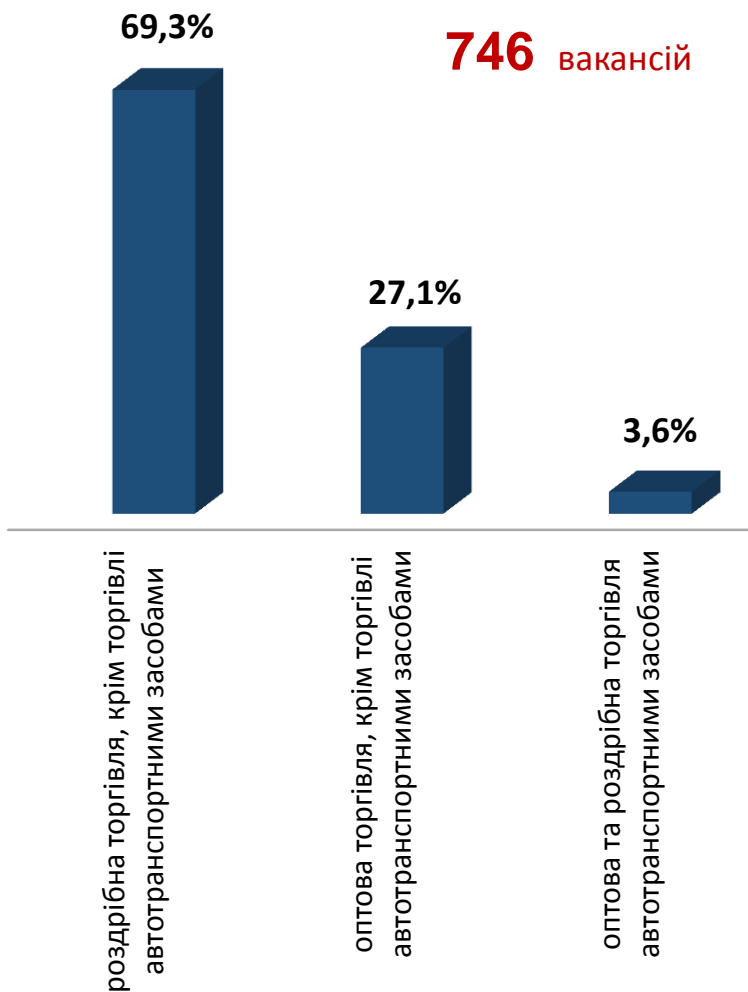
■ Кількість вакансій, одиниць

■ Кількість безробітних, осіб



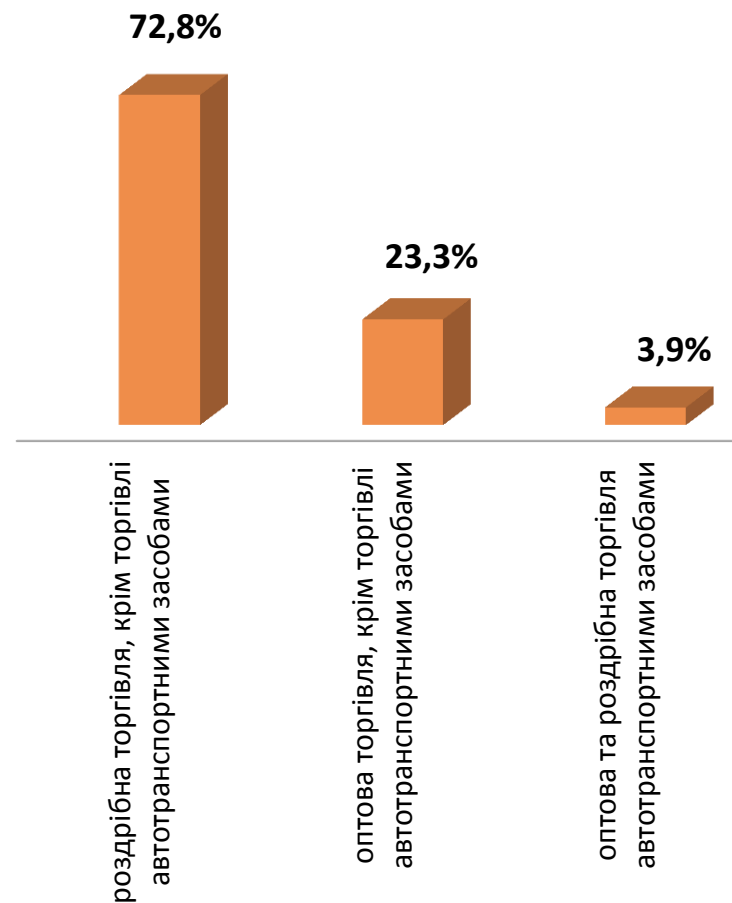
Структура вакансій за видами оптової та роздрібної торгівлі, %

746 вакансій



Структура безробітних за видами оптової та роздрібної торгівлі, %

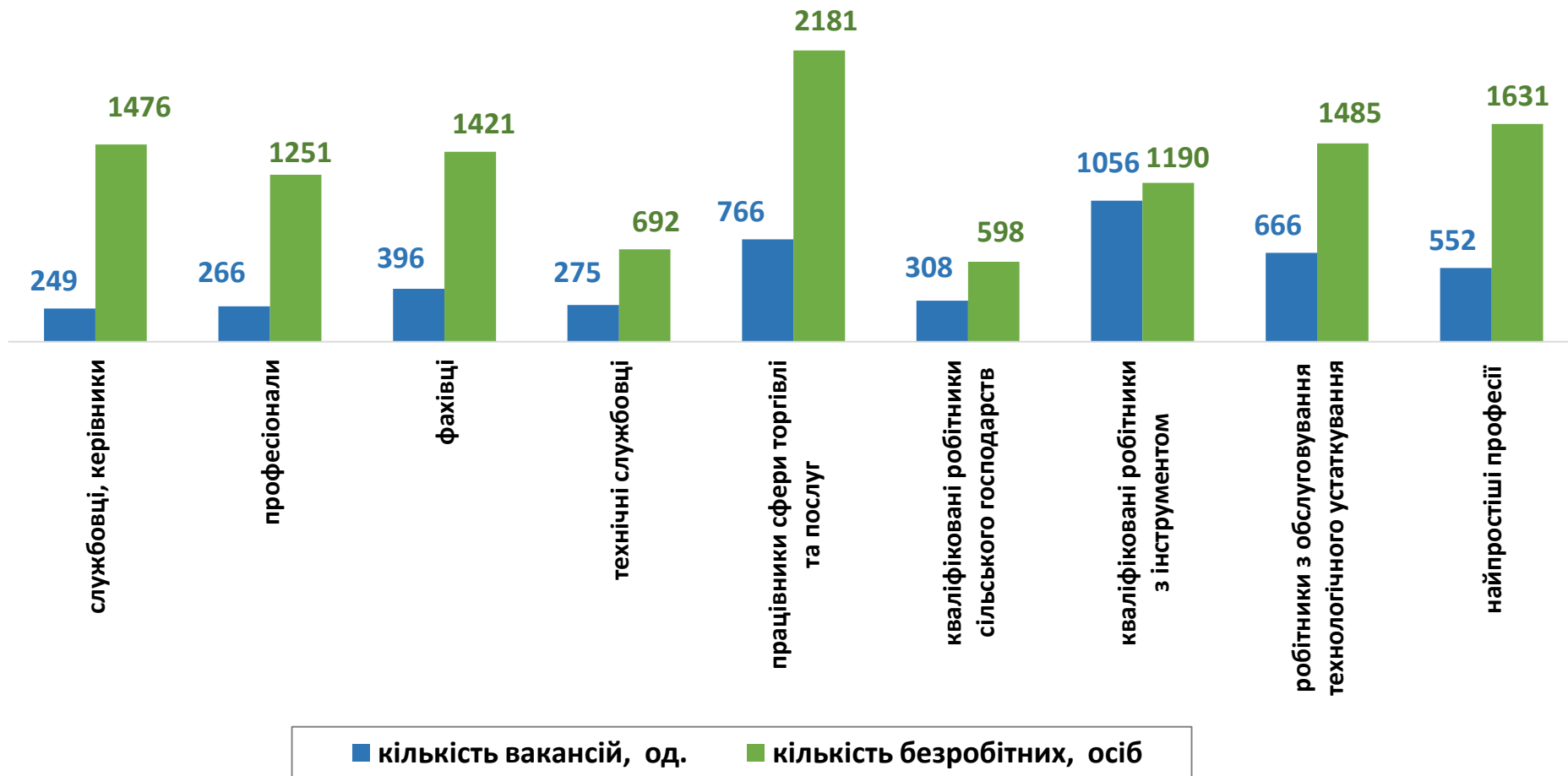
2 245 безробітних





Кількість вакансій та кількість безробітних За професійними групами

Усього:
4 534 вакансії
11 925 безробітних



Попит та пропозиція на зареєстрованому ринку праці у січні-червні 2022 року

Кількість безробітних за статтю

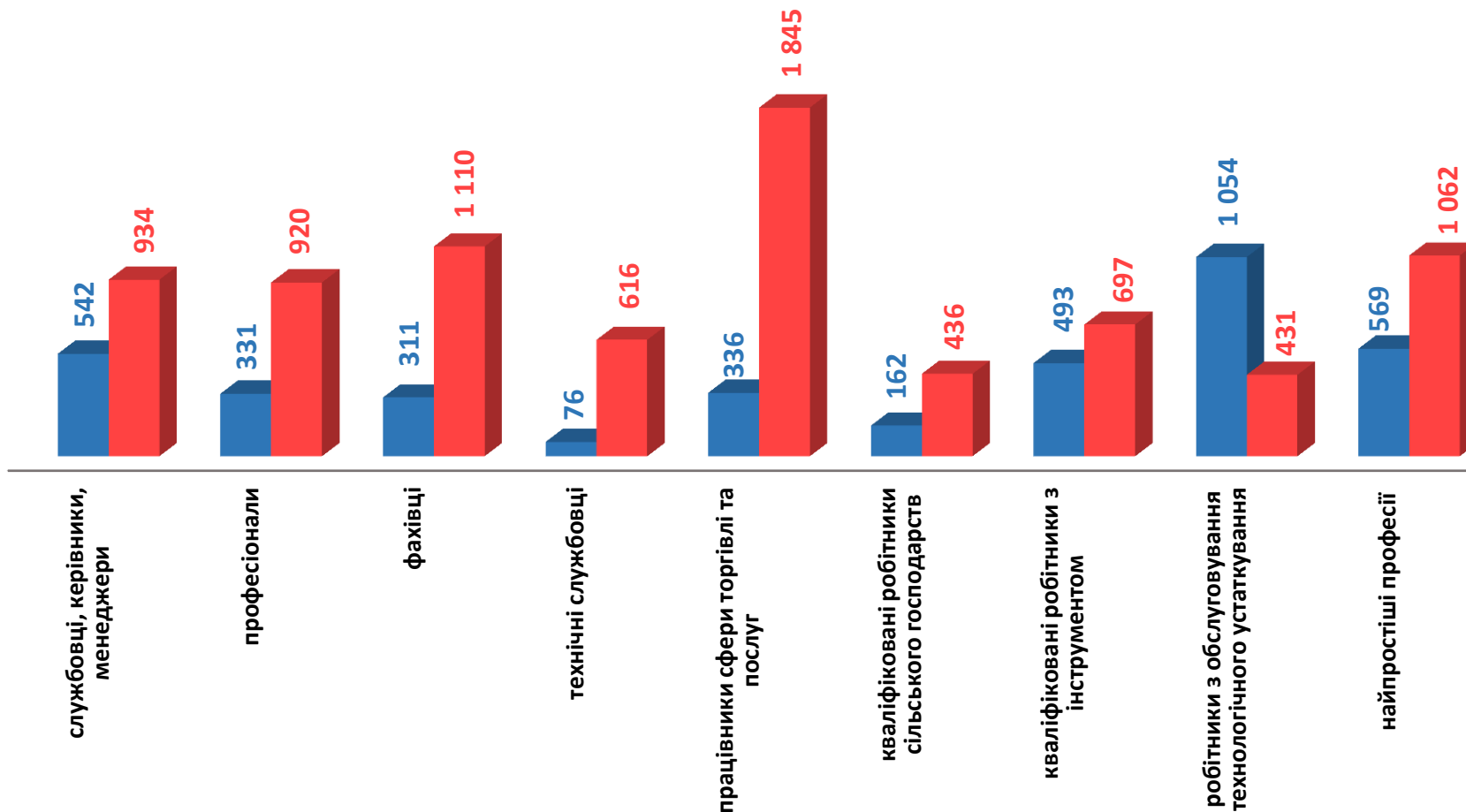
(за статтю та професійними групами)



3 874 чоловіків



8 051 жінок



Попит та пропозиція на зареєстрованому ринку праці у січні-червні 2022 року

Структура вакансій за професійними групами, %



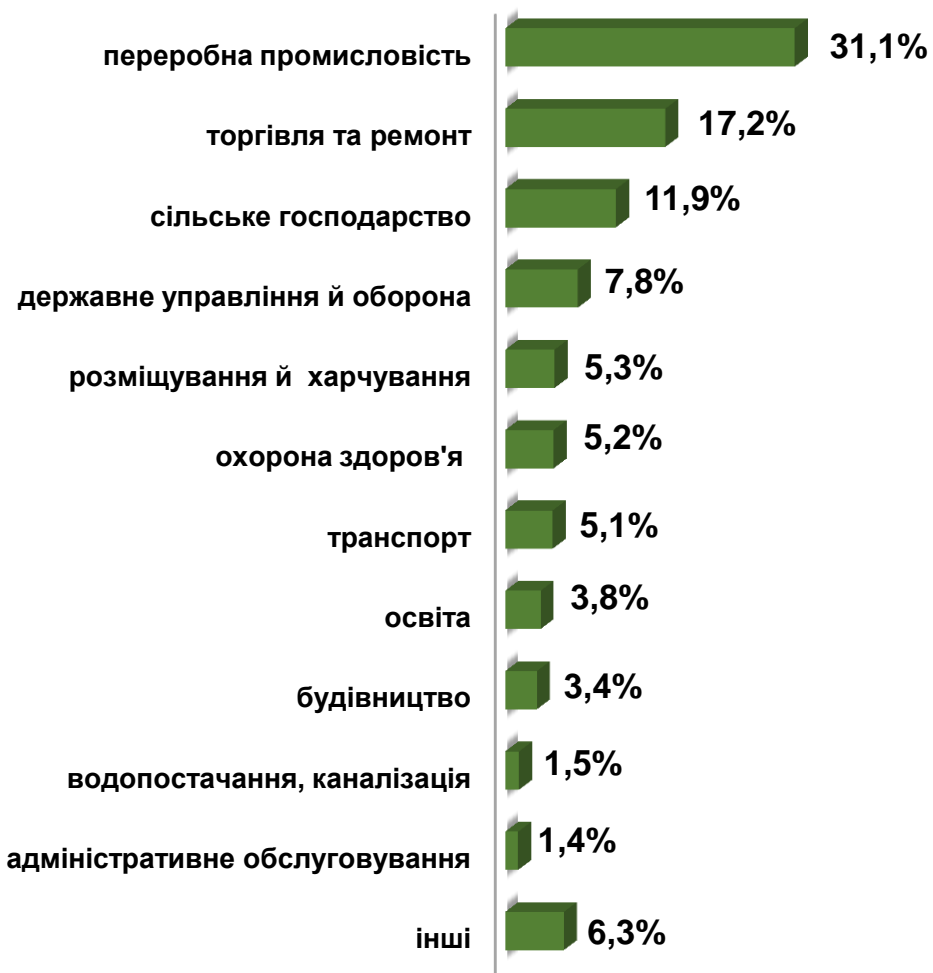
Структура безробітних за професійними групами, %





Структура працевлаштованих безробітних, %

За видами економічної діяльності



За професійними групами



Структура працевлаштованих безробітних, % (за статтю та видами економічної діяльності)



ЧОЛОВІКИ



ЖІНКИ



Структура працевлаштованих безробітних, %

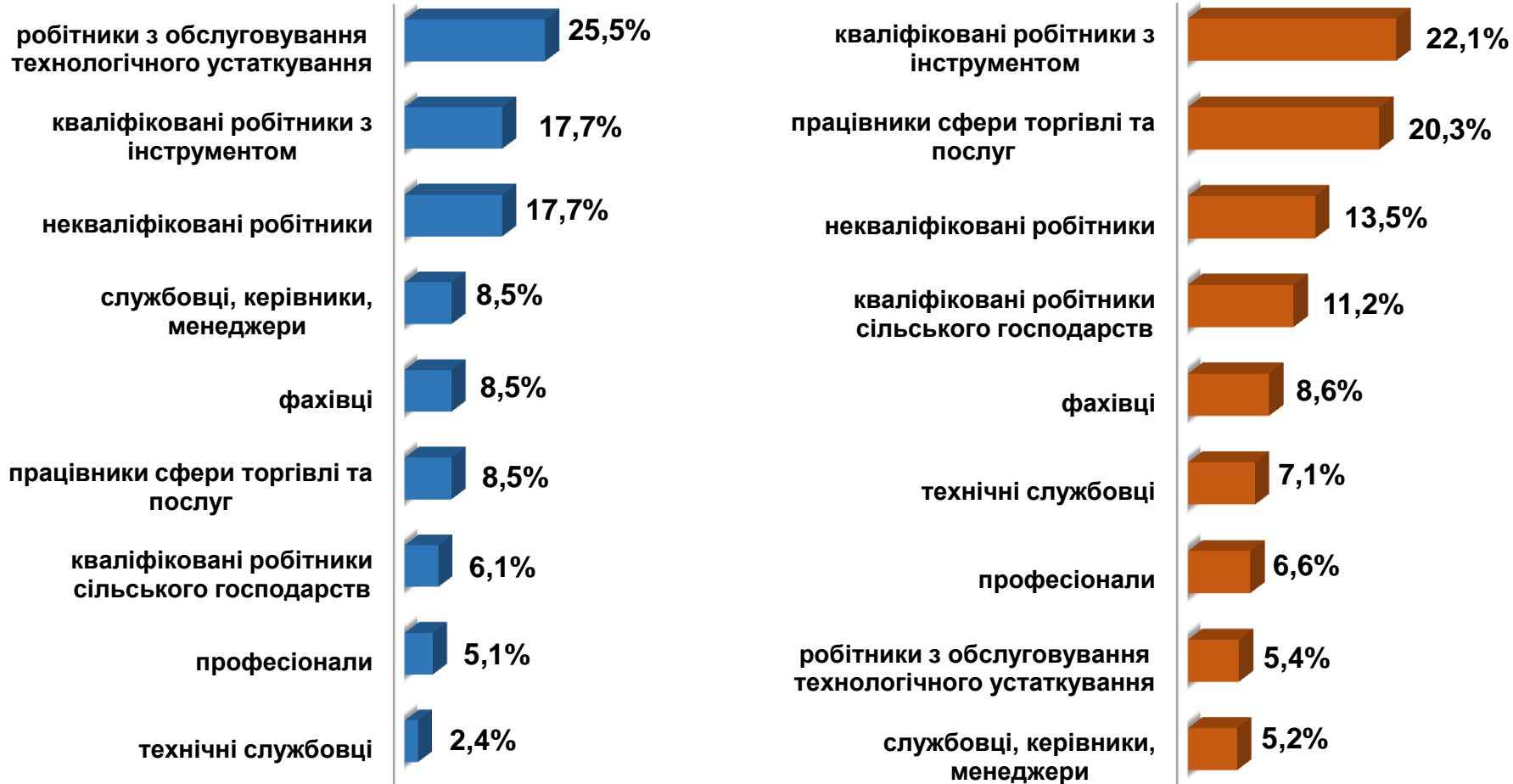
(за статтю та професійними групами)



ЧОЛОВІКИ

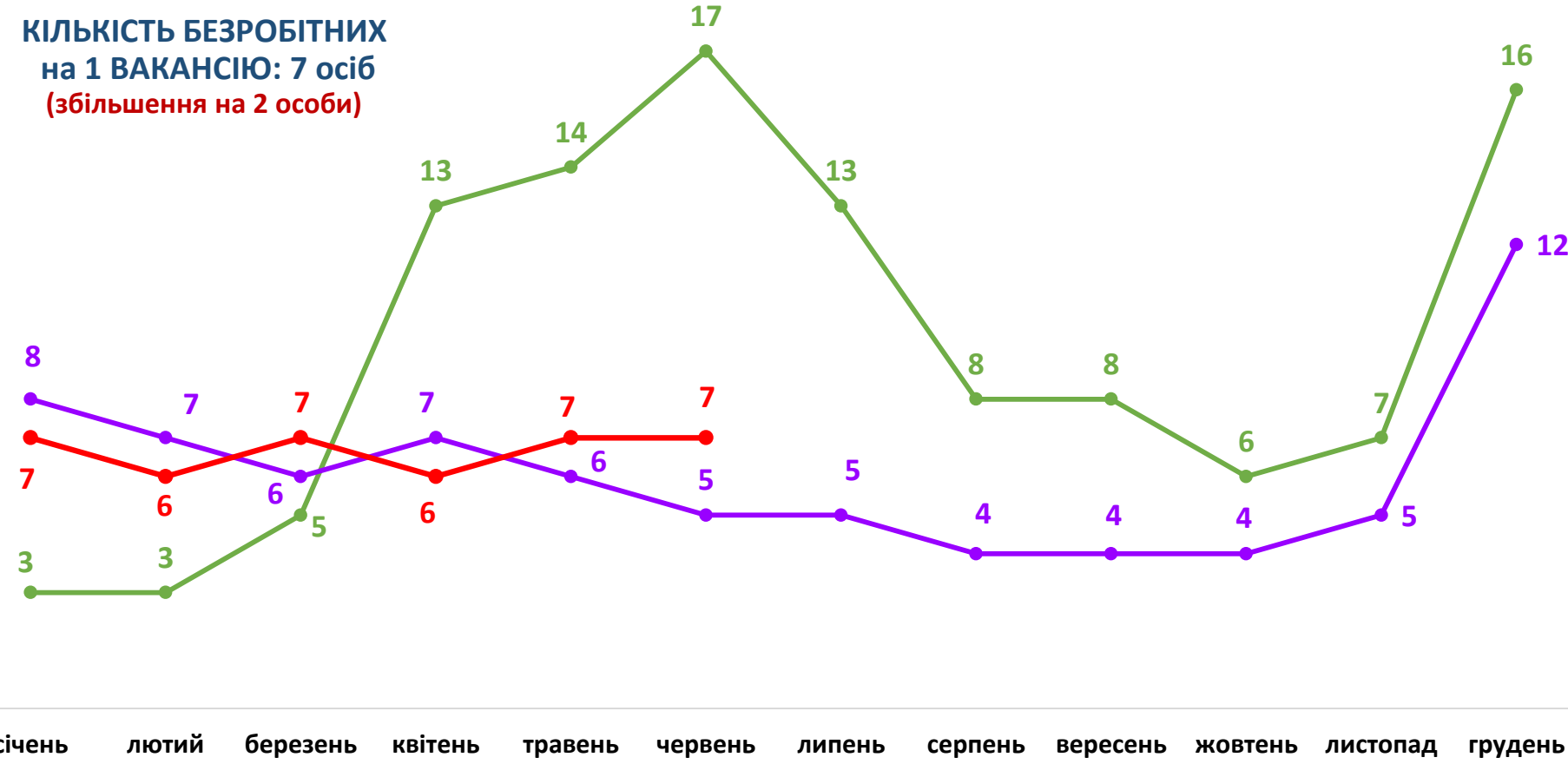


ЖІНКИ



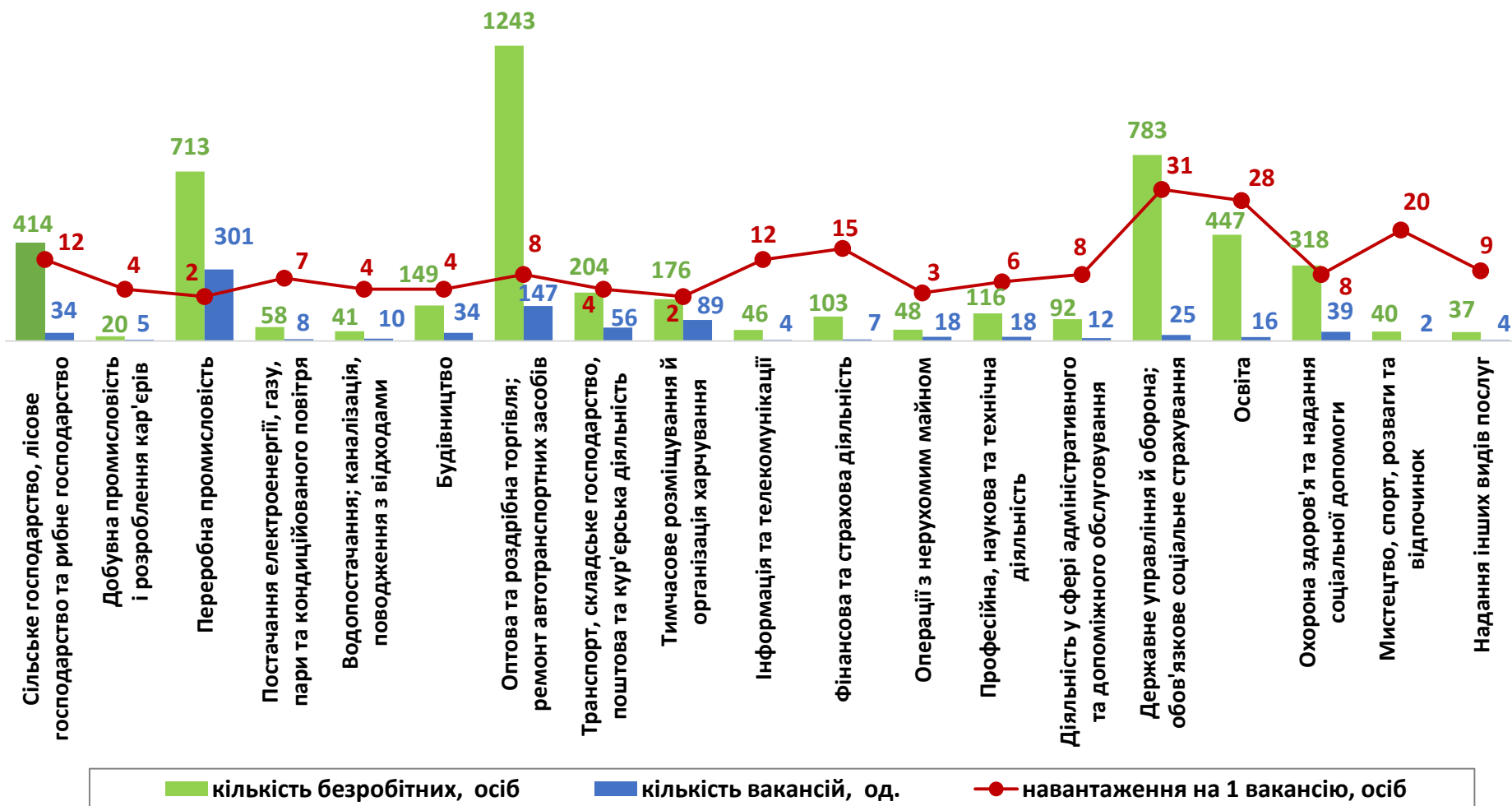
Кількість претендентів на 1 вакансію, станом на кінець місяця, осіб

КІЛЬКІСТЬ БЕЗРОБІТНИХ на 1 ВАКАНСІЮ: 7 осіб (збільшення на 2 особи)



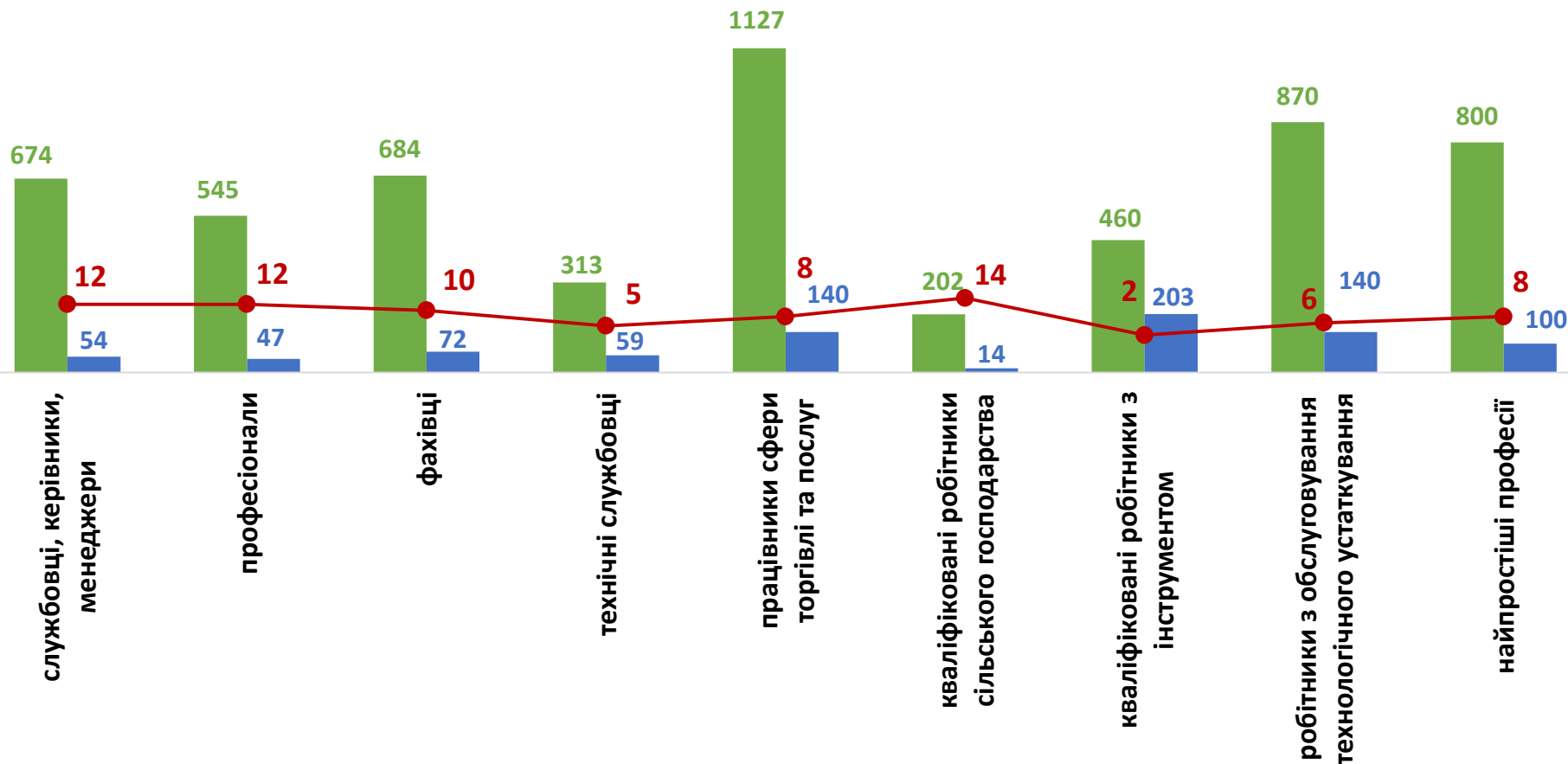
—●— 2020 —●— 2021 —●— 2022

**Кількість зареєстрованих безробітних, кількість вакансій та кількість претендентів на 1 вакансію, станом на 1 липня 2022 р.
За видами економічної діяльності**





**Кількість зареєстрованих безробітних, кількість вакансій та кількість претендентів на 1 вакансію, станом на 1 липня 2022 р.
За професійними групами**



■ кількість безробітних, осіб

■ кількість вакансій, од.

● навантаження на 1 вакансію, осіб



**Професії, за якими кількість вакансій є найбільшою, станом на 1 липня 2022 року
за професійними групами**

Керівники, менеджери

начальник відділу поштового зв'язку
головний бухгалтер

Професіонали, фахівці

бухгалтер
сестра медична (брат медичний)
механік
фармацевт
електрик дільниці
інженер з охорони праці

Технічні службовці

адміністратор
касир торговельного залу
листоноша (поштар)
касир квитковий
оператор поштового зв'язку

**Працівники сфери торгівлі та
послуг**

кухар
продавець продовольчих товарів
офіціант
бармен
охоронник
продавець-консультант
продавець непродовольчих товарів



**Професії, за якими кількість вакансій є найбільшою, станом на 1 липня 2022 року
за професійними групами**

**Кваліфіковані робітники
сільського господарства**

робітник на лісокультурних роботах
робітник з комплексного обслуговування
сільськогосподарського виробництва

**Кваліфіковані робітники
з інструментом**

швачка
верстатник деревообробних верстатів
пекар
сортувальник матеріалів та виробів з деревини
слюсар-ремонтник
в'язальник схемних джгутів, кабелів та шнурів

**Робітники з обслуговування
устаткування**

водій автотранспортних засобів
водій навантажувача
дорожній робітник
машиніст розфасувально-пакувальних машин
складальник
складальник виробів з деревини

Найпростіші професії

підсобний робітник
прибиральник територій
кухонний робітник
прибиральник службових приміщень
робітник з благоустрою
прибиральник виробничих приміщень



Професії, по яких чисельність безробітних є найбільшою, станом на 1 липня 2022 року **ТОП-20**

- ✓ продавець продовольчих товарів
- ✓ оператор котельні
- ✓ продавець непродовольчих товарів
- ✓ підсобний робітник
- ✓ прибиральник службових приміщень
- ✓ бухгалтер
- ✓ водій автотранспортних засобів
- ✓ робітник на лісокультурних (лісогосподарських) роботах
- ✓ продавець-консультант
- ✓ кухар
- ✓ машиніст (кочегар) котельні
- ✓ опалювач
- ✓ сестра медична (брат медичний)
- ✓ охоронник
- ✓ в'язальник схемних джгутів, кабелів та шнурів
- ✓ молодша медична сестра
- ✓ спеціаліст державної служби (місцевого самоврядування)
- ✓ сторож
- ✓ адміністратор
- ✓ касир торговельного залу

Професії, по яких чисельність безробітних за статтю є найбільшою,
станом на 1 липня 2022 року

ТОП-10



Чоловіки

- ✓ оператор котельні
- ✓ водій автотранспортних засобів
- ✓ машиніст (кочегар) котельні
- ✓ підсобний робітник
- ✓ охоронник
- ✓ опалювач
- ✓ сторож
- ✓ оператор заправних станцій
- ✓ продавець непродовольчих товарів
- ✓ тракторист-машиніст сільськогосподарського виробництва



Жінки

- ✓ продавець продовольчих товарів
- ✓ продавець непродовольчих товарів
- ✓ прибиральник службових приміщень
- ✓ бухгалтер
- ✓ продавець-консультант
- ✓ кухар
- ✓ підсобний робітник
- ✓ робітник на лісокультурних роботах
- ✓ сестра медична (брат медичний)
- ✓ молодша медична сестра (санітарка)



✓ Професії, за якими спостерігався найбільший дефіцит вакансій серед усіх професій (за Класифікатором професій), у січні-червні 2022 року

- ✓ продавець продовольчих товарів
- ✓ продавець непродовольчих товарів
- ✓ підсобний робітник
- ✓ оператор котельні
- ✓ прибиральник службових приміщень
- ✓ робітник на лісокультурних (лісогосподарських) роботах
- ✓ бухгалтер
- ✓ продавець-консультант
- ✓ спеціаліст державної служби (місцевого самоврядування)
- ✓ сестра медична (брат медичний)

✓ Професії, за якими спостерігався найбільший дефіцит кадрів серед усіх професій (за Класифікатором професій), у січні-червні 2022 року

- ✓ швачка
- ✓ верстатник деревообробних верстатів
- ✓ монтер кабельного виробництва
- ✓ укладальник пиломатеріалів, деталей та виробів з деревини
- ✓ сортувальник матеріалів та виробів з деревини
- ✓ озеленювач
- ✓ оператор виробничої дільниці
- ✓ робітник з благоустрою
- ✓ пресувальник виробів з пластмас
- ✓ шліфувальник