



**ПОПИТ ТА ПРОПОЗИЦІЯ
НА ЗАРЕЄСТРОВАНОМУ
РИНКУ ПРАЦІ
в ЗАКАРПАТСЬКІЙ області
у січні-липні 2021 року**

zak.dcz.gov.ua

Попит та пропозиція на зареєстрованому ринку праці у січні-липні 2021 року

У січні-липні 2021 року роботодавці проінформували центри зайнятості про наявність **8,9 тис. вакансій**, що на 8,5% менше, ніж у січні-липні 2020 року.

Структура вакансій за видами економічної діяльності була наступною: 29,2% вакансій пропонувалося на підприємствах переробної промисловості; 17,8% – в оптовій та роздрібній торгівлі; 8,4% - у державному управлінні й обороні.

У професійному розрізі, найбільше вакансій пропонувалося для працевлаштування: кваліфікованих робітників з інструментом (19,2%); працівників сфери торгівлі та послуг (19,1%); робітників з обслуговування, експлуатації устаткування та машин (17,4%); некваліфікованих працівників (10,9%); фахівців (9,1%), професіоналів (8,4%).

Станом на 1 серпня 2021 року кількість актуальних вакансій, заявлених роботодавцями до Закарпатської обласної служби зайнятості становила **1,2 тис. одиниць**, що на 30,5% більше, ніж на відповідну дату минулого року.

За видами економічної діяльності, більшість вакансій налічувалася на підприємствах переробної промисловості (35,3%), оптової та роздрібною торгівлі (13,0%), у транспортній галузі (9,9%).

За професійними групами: найбільший попит роботодавців спостерігався на кваліфікованих робітників з інструментом – 28,5% всіх поданих вакансій (швачка, в'язальник схемних джгутів, верстатник деревообробних верстатів, пекар, електрогазозварник); працівників сфери торгівлі та послуг – 17,9% (продавець, офіціант, кухар, бармен, поліцейський (інспектор) патрульної служби); робітників з обслуговування, експлуатації устаткування та машин – 14,1% (водій автотранспортних засобів, шліфувальник, складальник, токар, слюсар-складальник радіоелектронної апаратури); фахівців – 9,2% (бухгалтер, сестра медична, електромеханік, фармацевт); професіоналів – 8,9% (інспектор, вихователь дошкільного навчального закладу, економіст, інженер); некваліфікованих працівників – 7,2% (підсобний робітник, прибиральник, складальник скловиробів, кухонний робітник, комплектувальник скла та скловиробів); службовців, керівників, менеджерів – 6,4% (начальник відділу поштового зв'язку, менеджер (управитель) зі збуту), технічних службовців – 6,3% (адміністратор, листоноша (поштар), оператор поштового зв'язку);

Попит та пропозиція на зареєстрованому ринку праці у січні-липні 2021 року

У січні-липні 2021 року послугами Закарпатської обласної служби зайнятості скористалися 16,8 тис. безробітних громадян, що є на рівні показників аналогічного періоду 2020 року.

За видами економічної діяльності, серед безробітних, які мали професійний досвід, 20,5% раніше працювали у державному управлінні й соціальному страхуванні, 19,0% – в оптовій та роздрібній торгівлі; 18,0% – у переробній промисловості.

За професійними групами, серед зареєстрованих безробітних переважають працівники сфери торгівлі та послуг (19,0%); представники найпростіших професій (14,0%); службовці, керівники (12,7%), робітники з обслуговування технологічного устаткування (12,0%), кваліфіковані робітники з інструментом (11,5%); фахівці (11,0%).

Станом на 1 серпня 2021 року послуги служби зайнятості в Закарпатській області отримували 5,8 тис. зареєстрованих безробітних, що в 1,9 раза менше, ніж на відповідну дату минулого року.

За статтю: у загальній кількості зареєстрованих безробітних, чоловіки становили – 2,0 тис. осіб (або 33,9%), жінки – 3,8 тис. осіб (або 66,4%).

За віковими групами: 25,0% зареєстрованих безробітних були у віці до 35 років; 26,8% – у віці від 35 до 44 років; 27,0% – у віці від 45 до 55 років; 21,2% – понад 55 років.

За освітою: 47,8% зареєстрованих безробітних мали вищу освіту, 20,6% – професійно-технічну, 31,6% – загальну середню освіту.

Суттєвим залишається дисбаланс між попитом та пропозицією робочої сили. Станом на 1 серпня 2021 року, в середньому по області, на одне вільне робоче місце претендувало 5 безробітних (на 1 серпня 2020 року – 13 осіб).

Найбільша невідповідність попиту на робочу силу та її пропозиції у професійно-кваліфікаційному розрізі спостерігалася серед службовців та керівників (на 1 вакансію претендували 12 осіб), некваліфікованих працівників (9 осіб), кваліфікованих робітників сільського господарства (9 осіб).

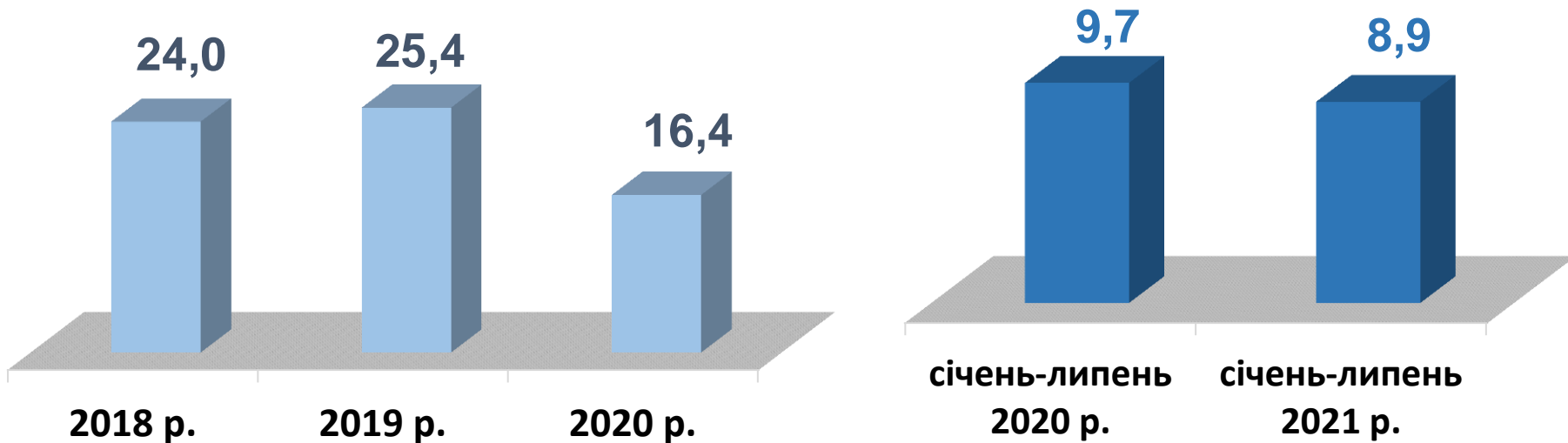
Найбільших труднощів з працевлаштуванням зазнають оператори котельні, продавці продовольчих товарів, соціальні робітники, прибиральники службових приміщень, підсобні робітники, опалювачі, робітники на лісокультурних роботах, бухгалтери.

Наприклад: станом на 1 серпня для 390 операторів котельні була лише 1 вакансія, для 185 продавців продовольчих товарів – 21 вакансія, для 161 соціального працівника – 4 вакансії, для 165 прибиральників службових приміщень - 13 вакансій.

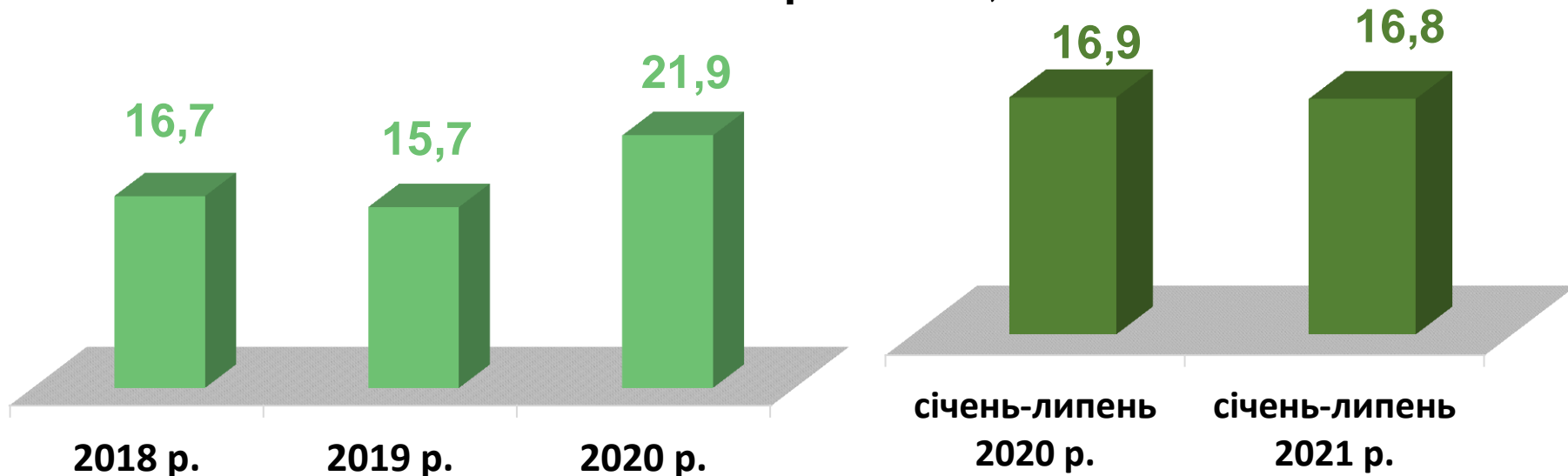
Нестача кадрів спостерігалася серед представників таких професій: швачка, офіціант, поліцейський патрульної служби, електрогазозварник, шліфувальник.



Кількість вакансій, тис. одиниць



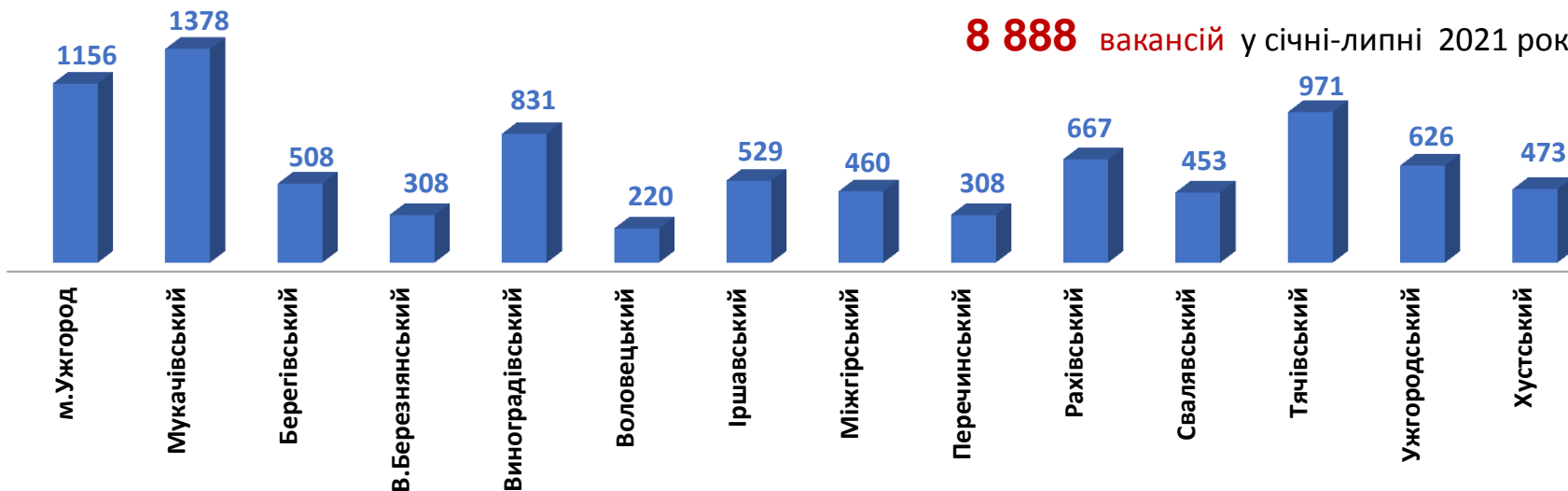
Кількість безробітних, тис. осіб





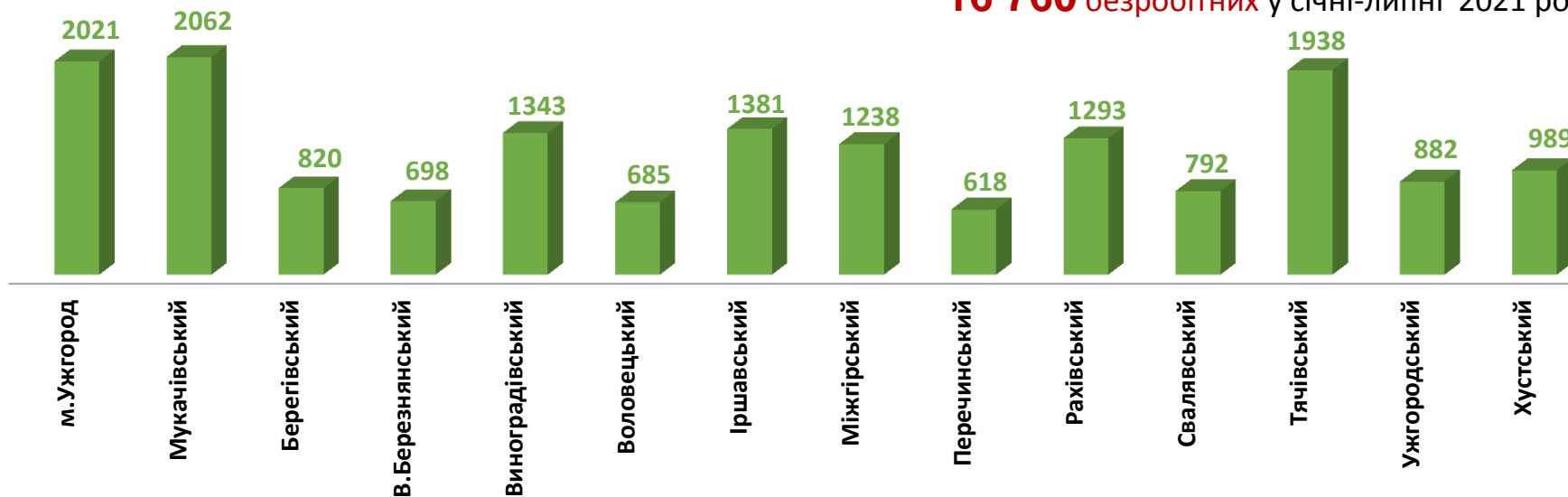
Кількість вакансій у Закарпатській області, одиниць

8 888 вакансій у січні-липні 2021 року



Кількість безробітних у Закарпатській області, осіб

16 760 безробітних у січні-липні 2021 року





Кількість вакансій та кількість безробітних За видами економічної діяльності

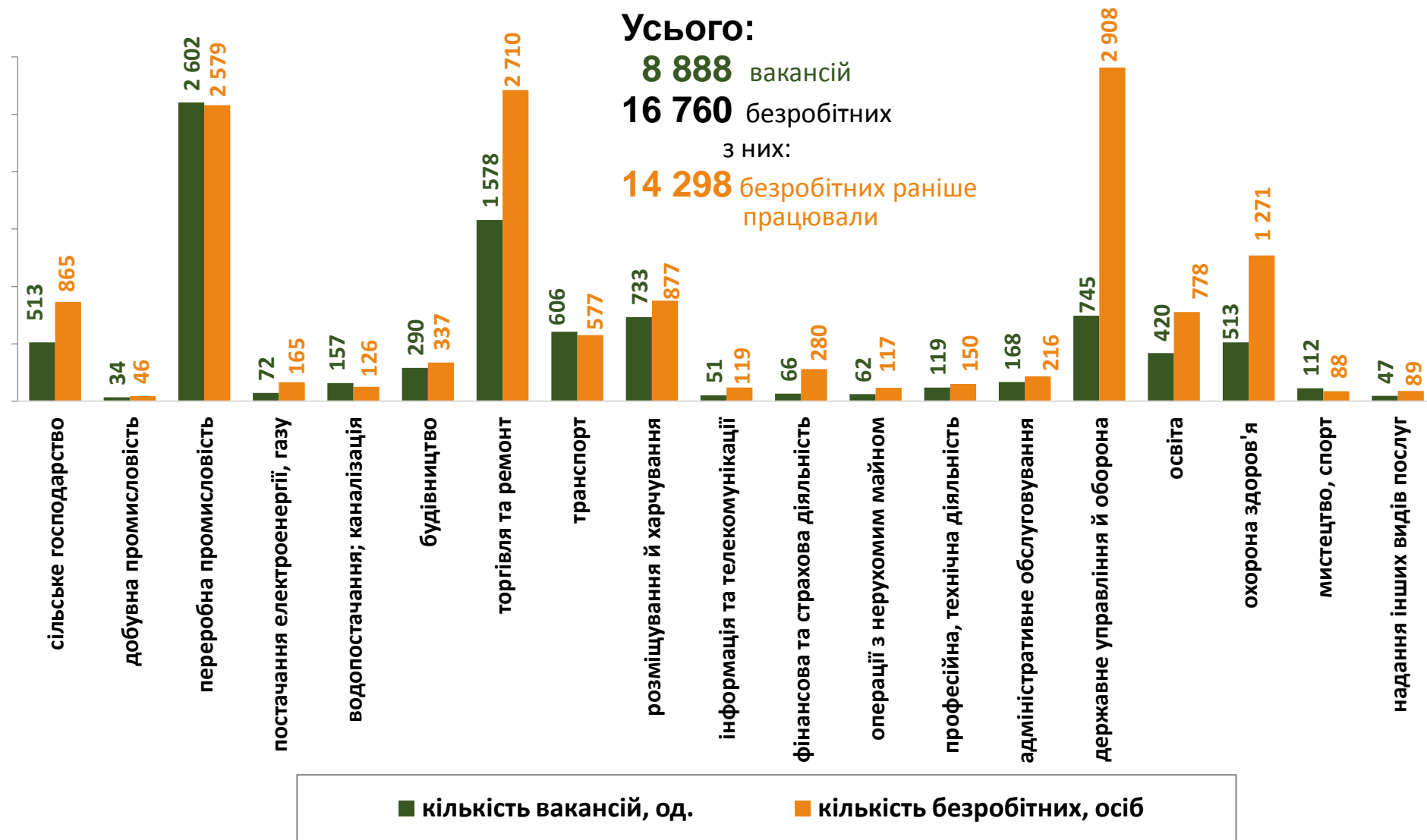
Усього:

8 888 вакансій

16 760 безробітних

з них:

14 298 безробітних раніше працювали



Попит та пропозиція на зареєстрованому ринку праці у січні-липні 2021 року

Кількість безробітних за статтю

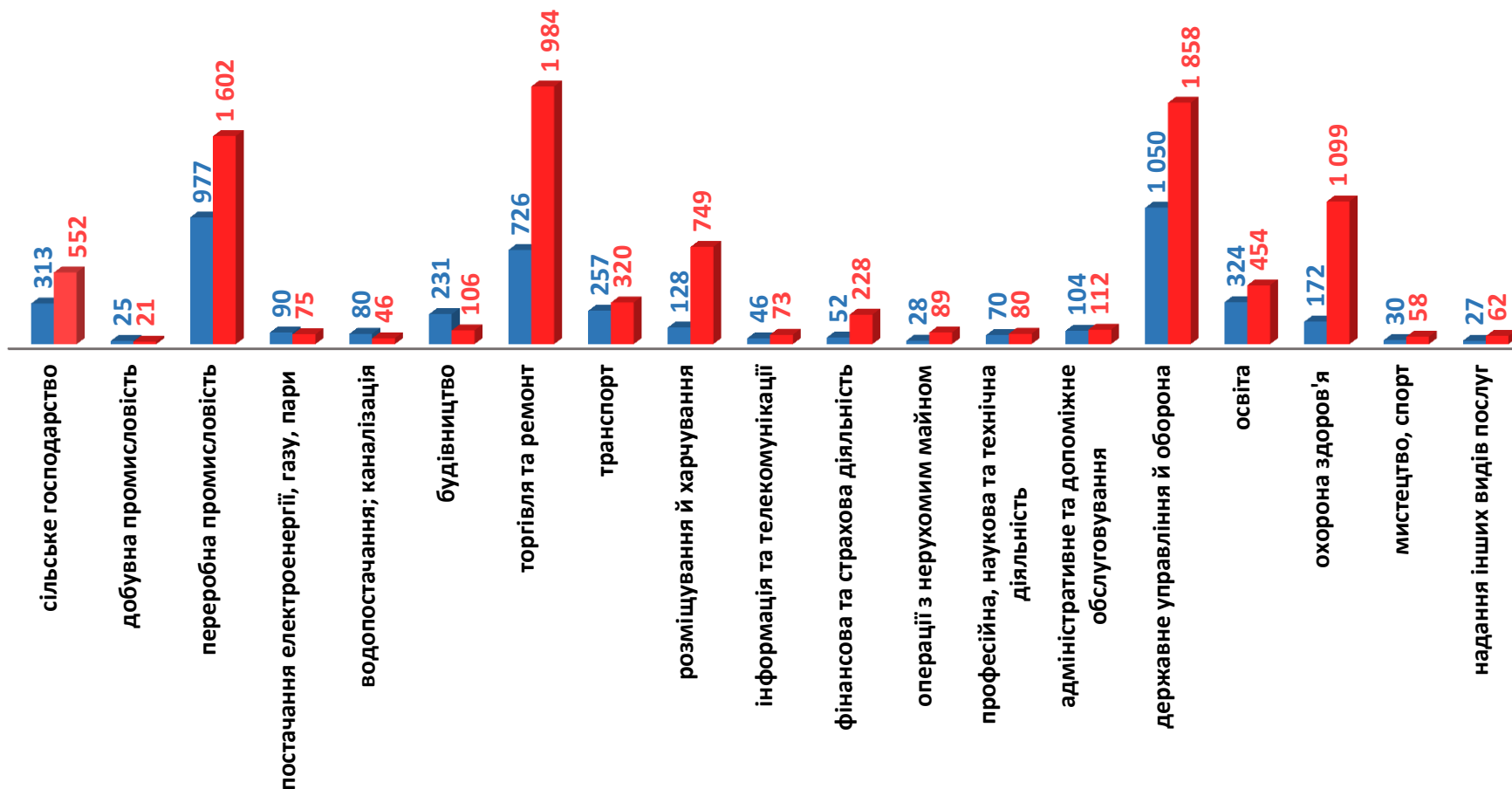
(за статтю та видами економічної діяльності підприємств, на яких вони раніше працювали)



5 514 чоловіків
з них:
4 730 чоловіків
раніше працювали



11 246 жінок
з них:
9 568 жінок
раніше працювали



Попит та пропозиція на зареєстрованому ринку праці у січні-липні 2021 року

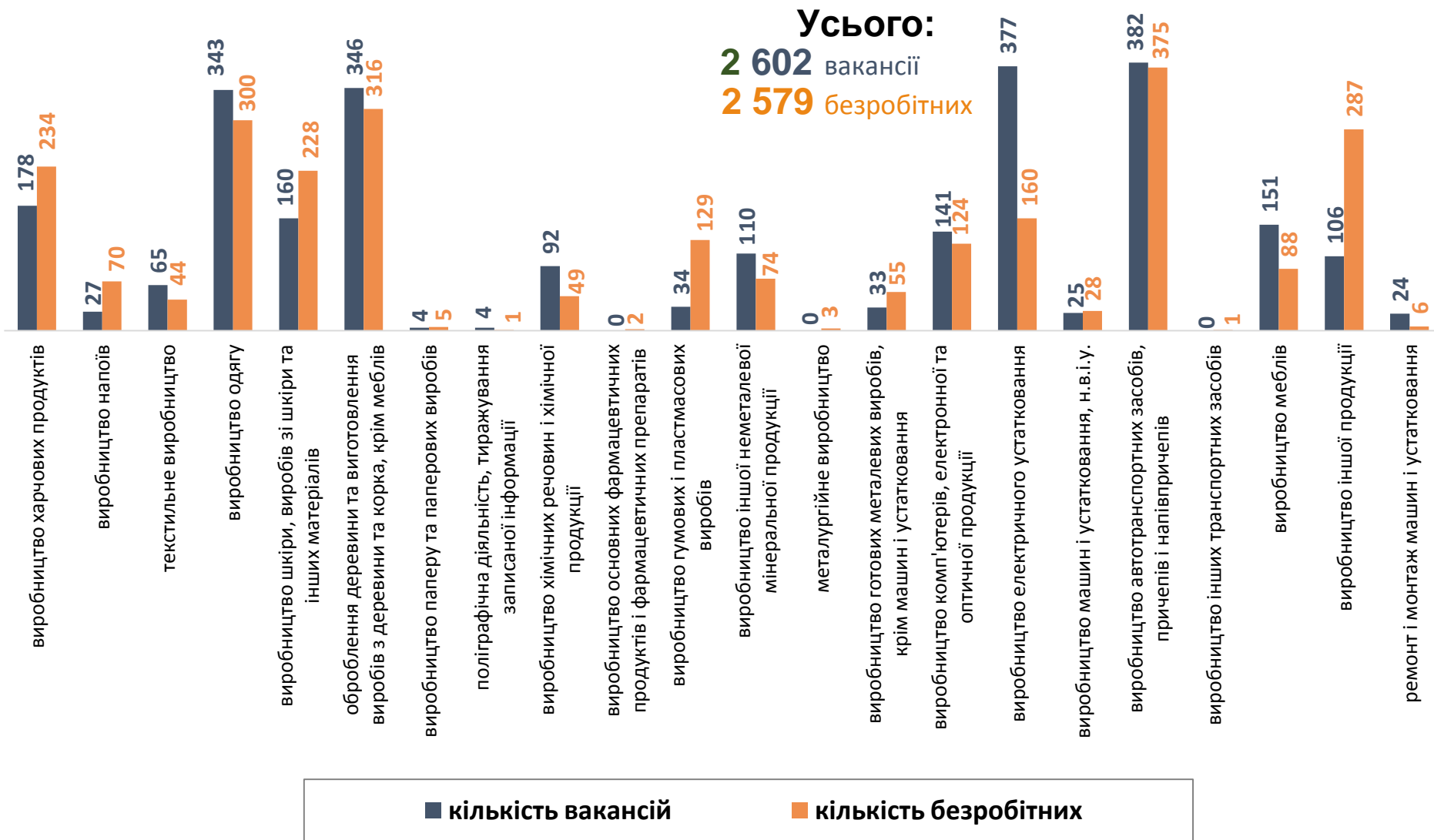
Структура вакансій, % (за видами економічної діяльності)



Структура безробітних, % (за видами економічної діяльності, на яких вони раніше працювали)



Кількість вакансій та кількість безробітних за окремими видами переробної промисловості



Кількість безробітних за статтю

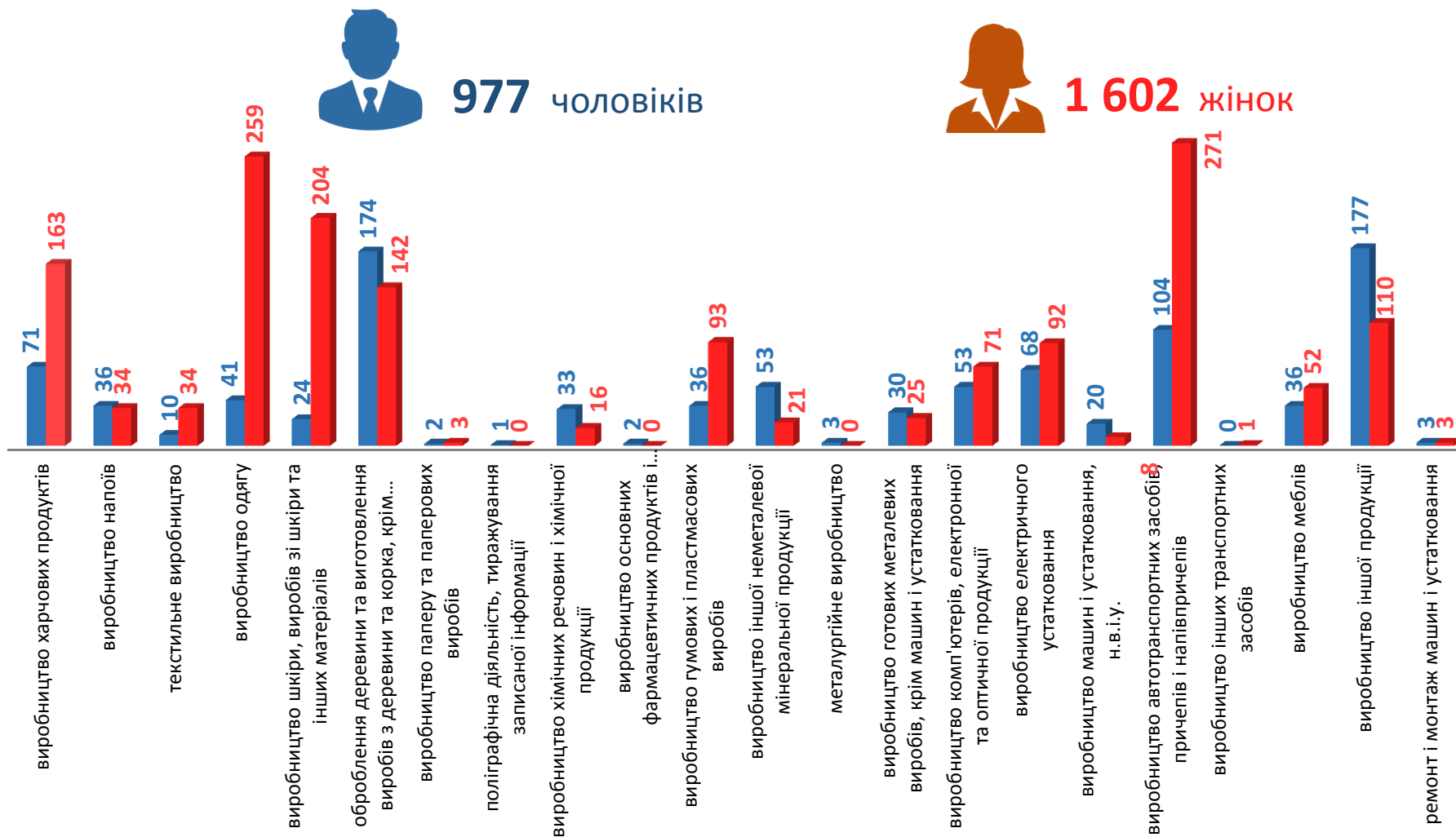
(за статтю та окремими видами переробної промисловості підприємств, на яких вони раніше працювали)



977 чоловіків



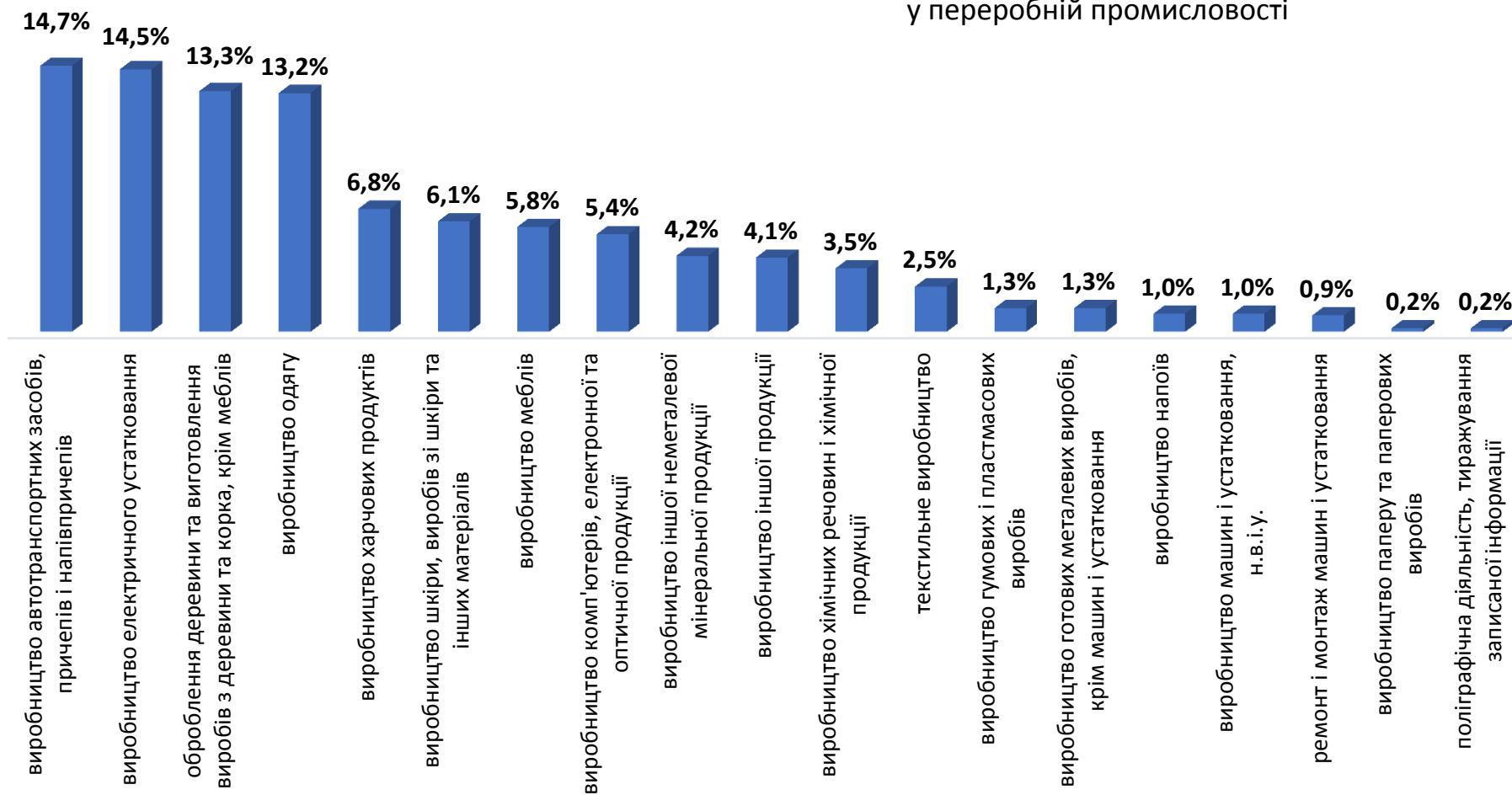
1 602 жінок





Структура вакансій за видами переробної промисловості, %

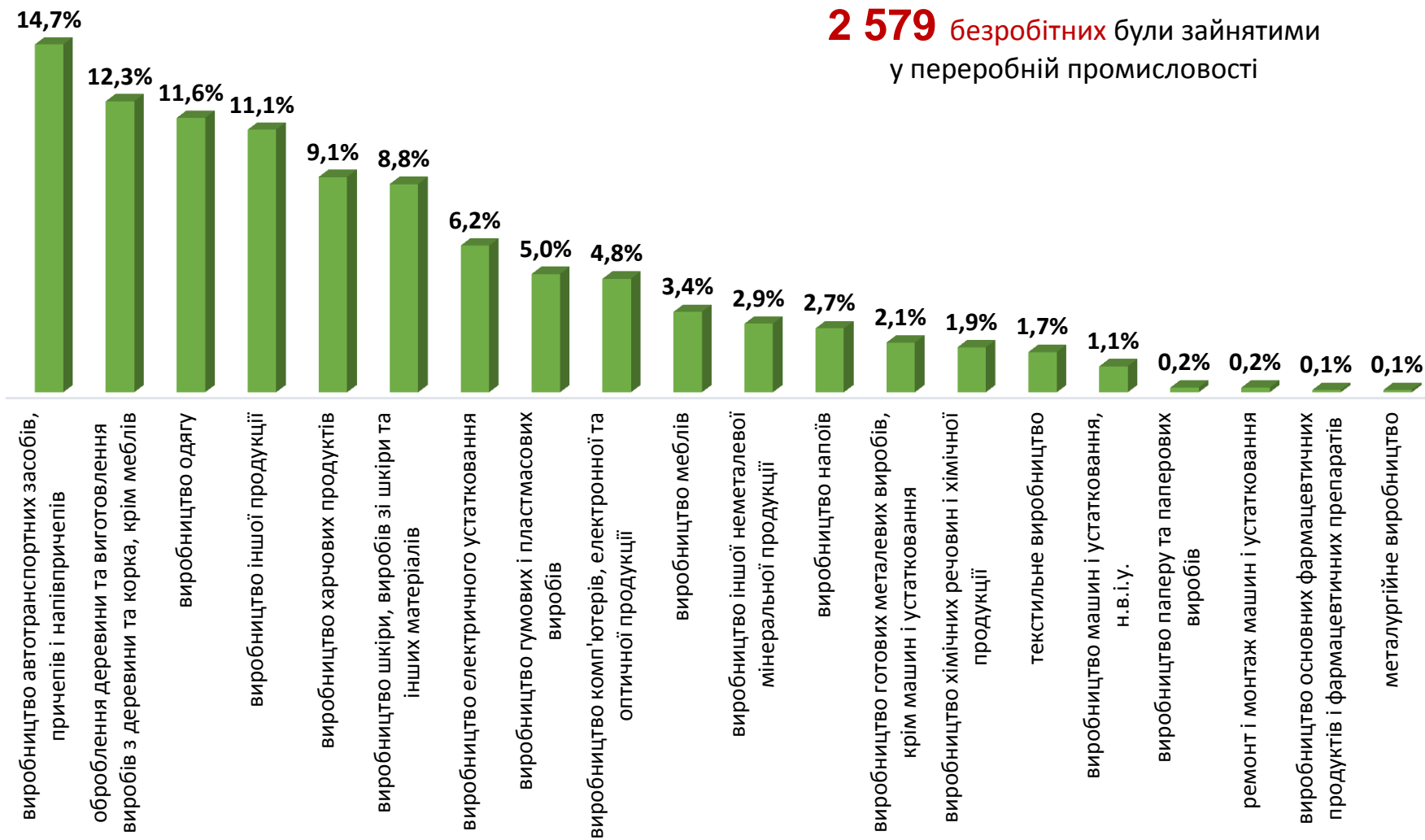
2 602 вакансії
у переробній промисловості





Структура безробітних за видами переробної промисловості, %

2 579 безробітних були зайнятими у переробній промисловості



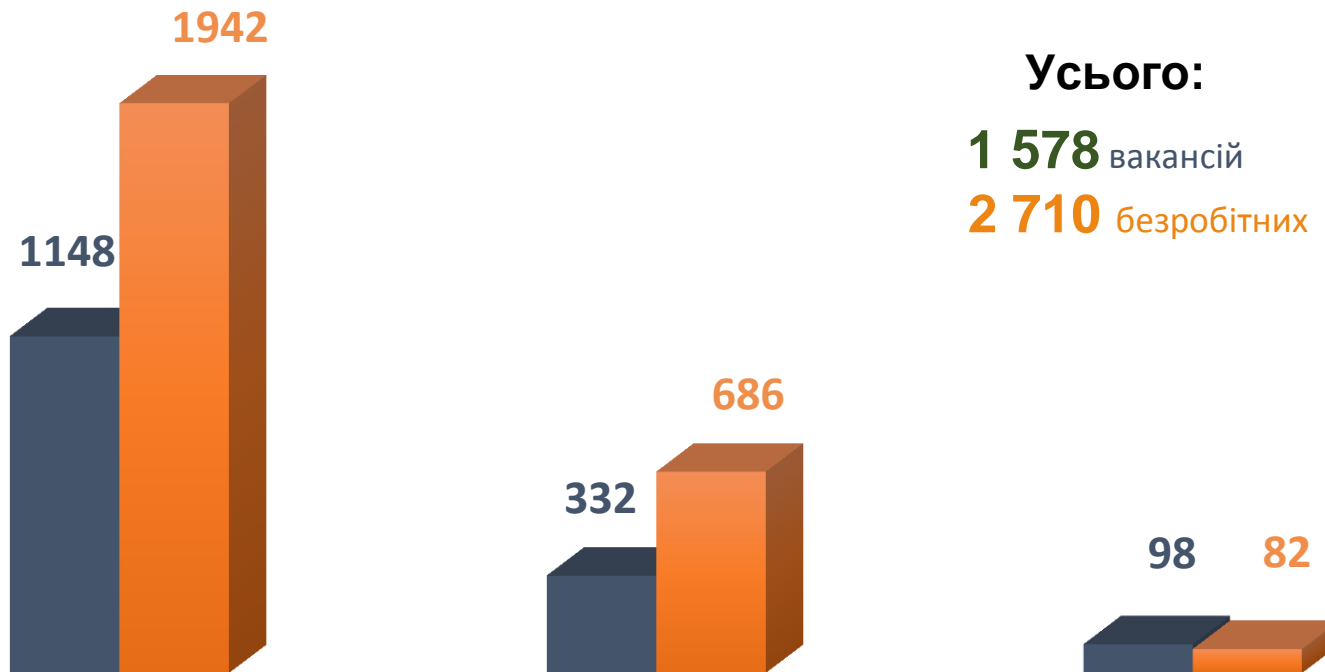


Кількість вакансій та кількість безробітних за видами оптової та роздрібної торгівлі

Усього:

1 578 вакансій

2 710 безробітних



роздрібна торгівля, крім торгівлі автотранспортними засобами

оптова торгівля, крім торгівлі автотранспортними засобами

оптова та роздрібна торгівля автотранспортними засобами

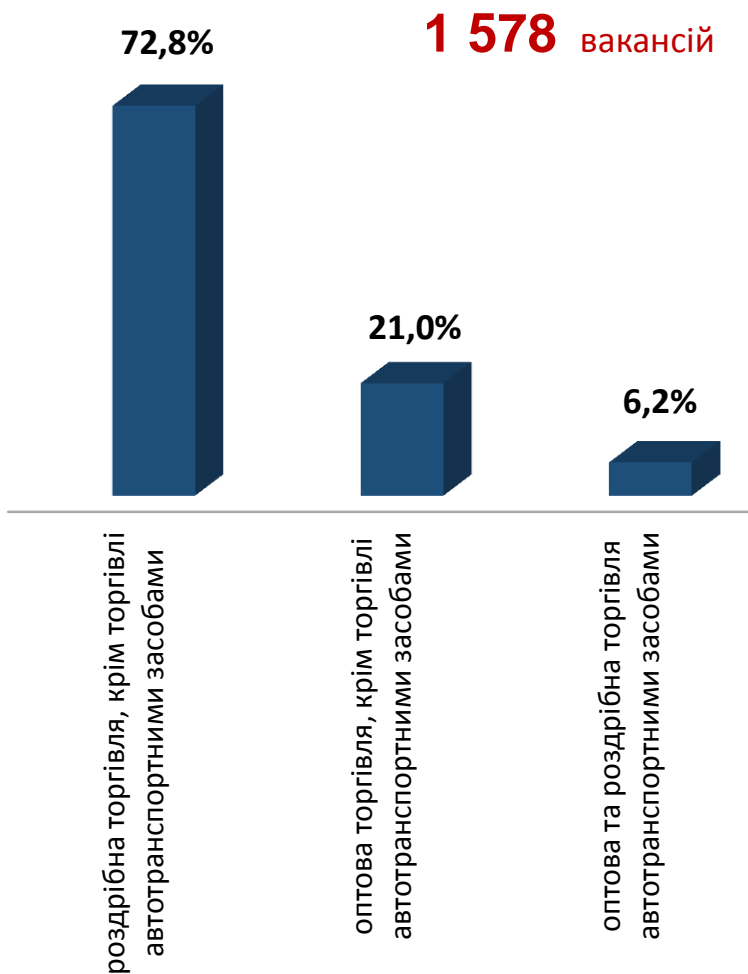
■ Кількість вакансій, одиниць

■ Кількість безробітних, осіб



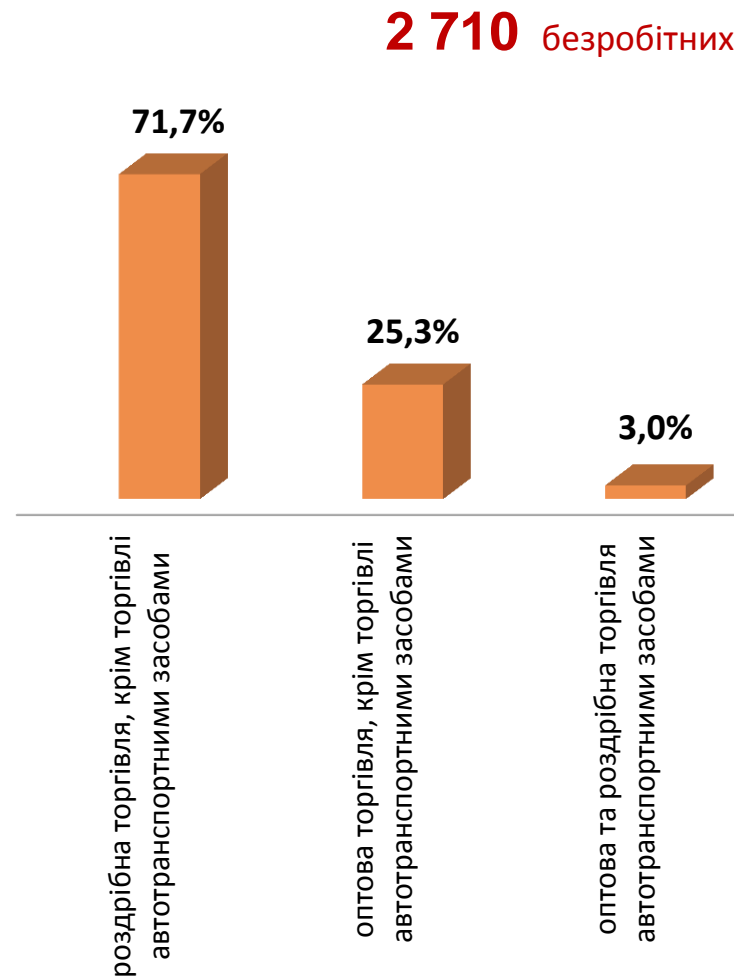
Структура вакансій за видами оптової та роздрібної торгівлі, %

1 578 вакансій



Структура безробітних за видами оптової та роздрібної торгівлі, %

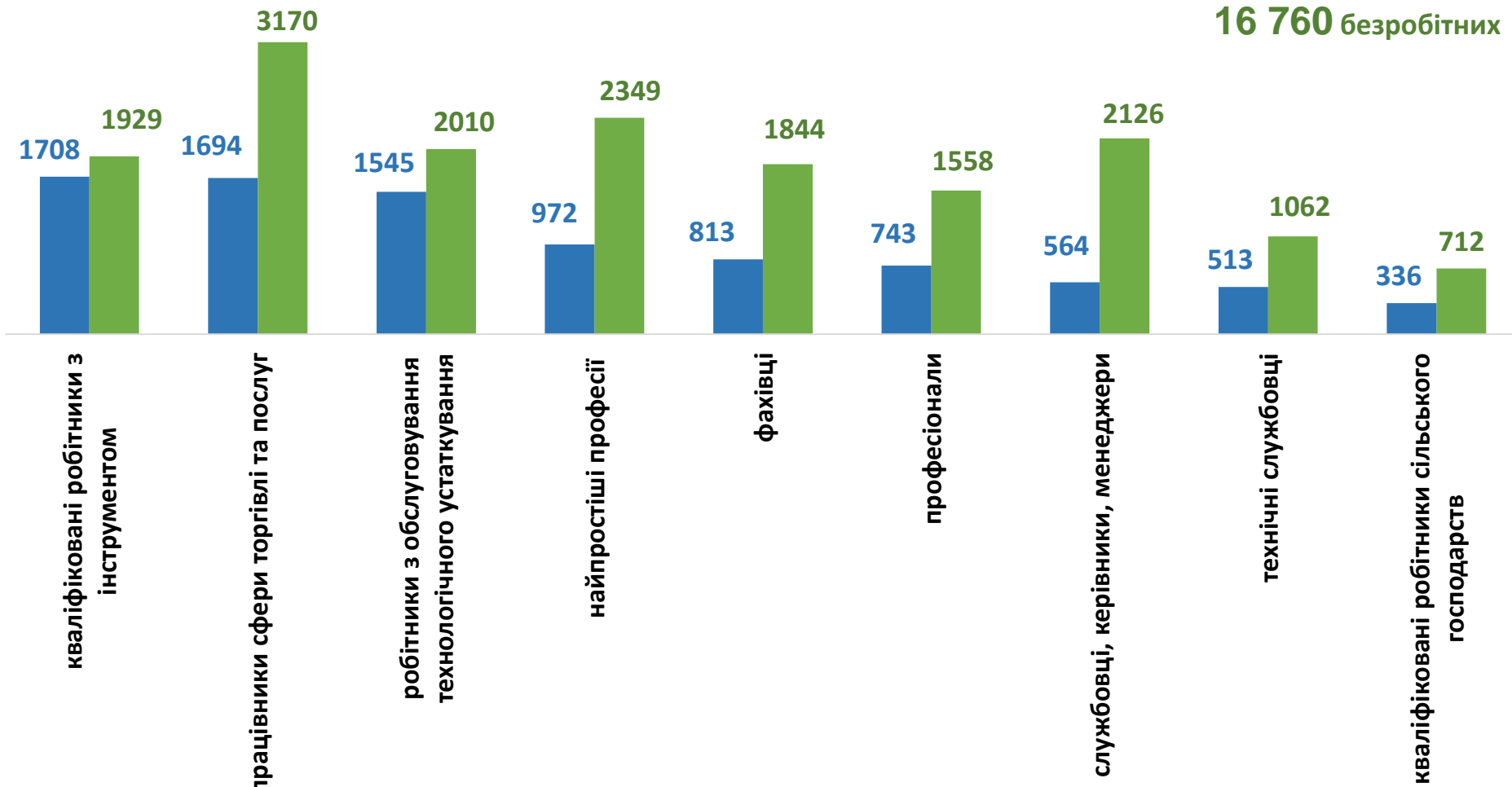
2 710 безробітних





**Кількість вакансій та кількість безробітних
За професійними групами**

Усього:
8 888 вакансій
16 760 безробітних



■ кількість вакансій, од. ■ кількість безробітних, осіб

Кількість безробітних за статтю

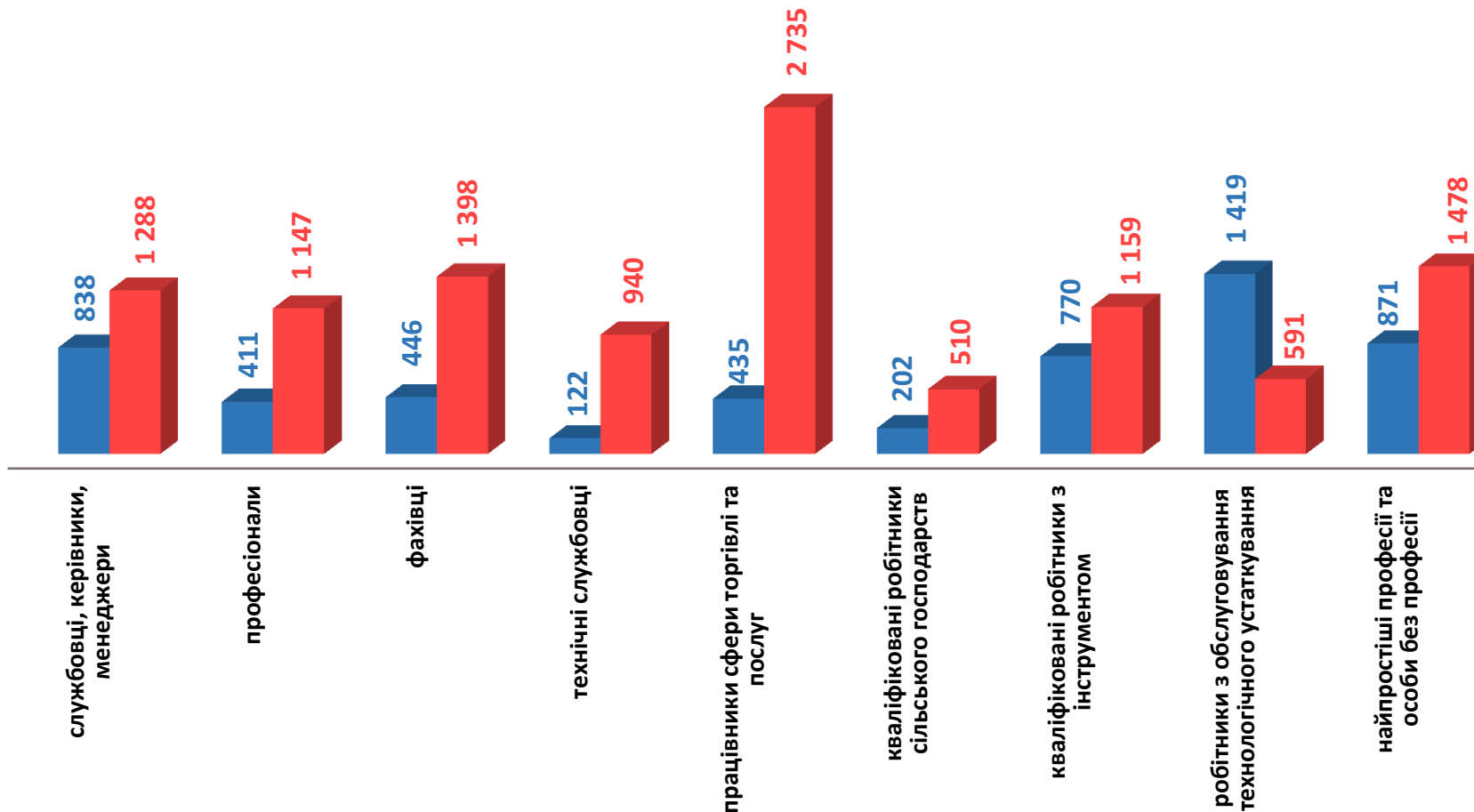
(за статтю та професійними групами)



5 514 чоловіків



11 246 жінок



Попит та пропозиція на зареєстрованому ринку праці у січні-липні 2021 року

Структура вакансій за професійними групами, %



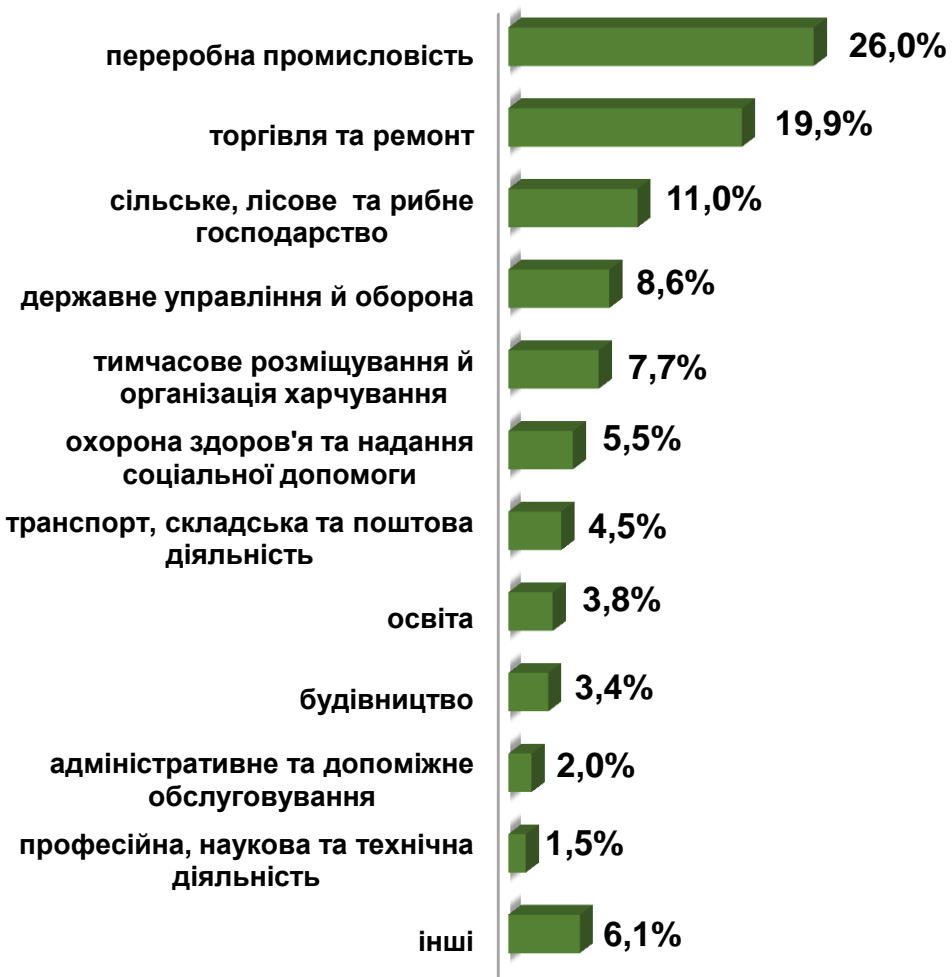
Структура безробітних за професійними групами, %





Структура працевлаштованих безробітних, %

За видами економічної діяльності



За професійними групами





Структура працевлаштованих безробітних, % (за статтю та видами економічної діяльності)



ЧОЛОВІКИ



ЖІНКИ



Структура працевлаштованих безробітних, %

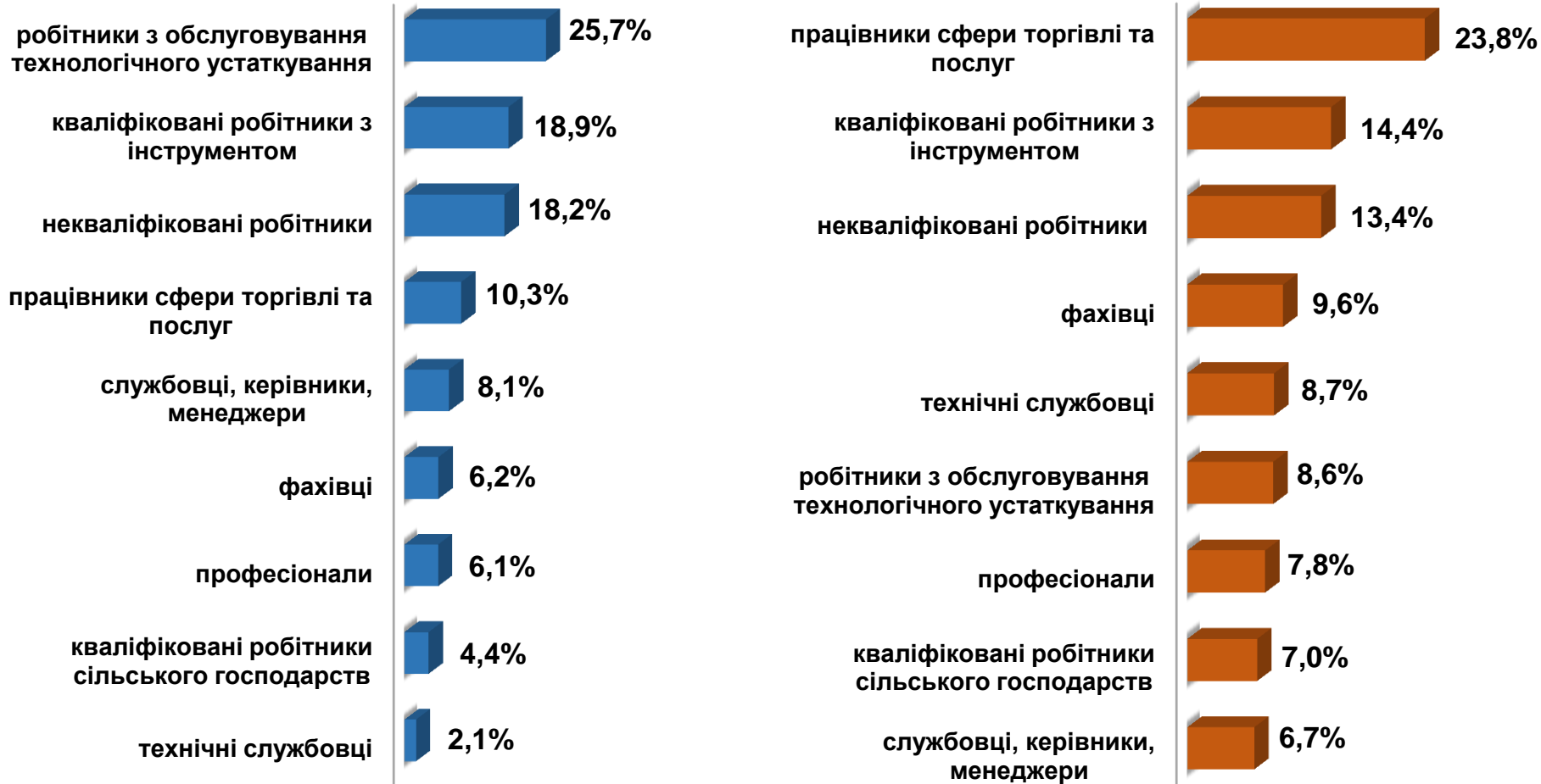
(за статтю та професійними групами)



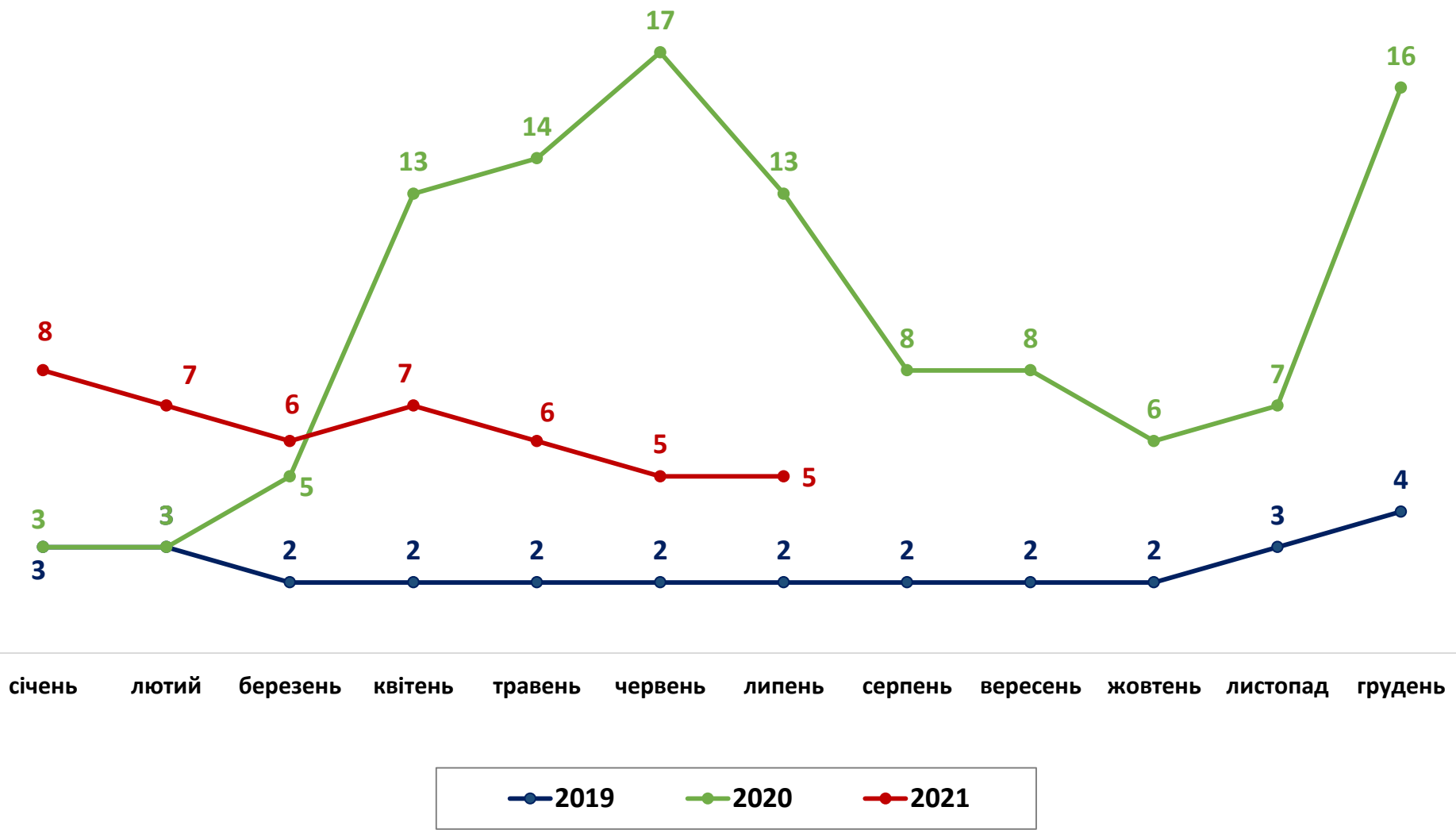
ЧОЛОВІКИ



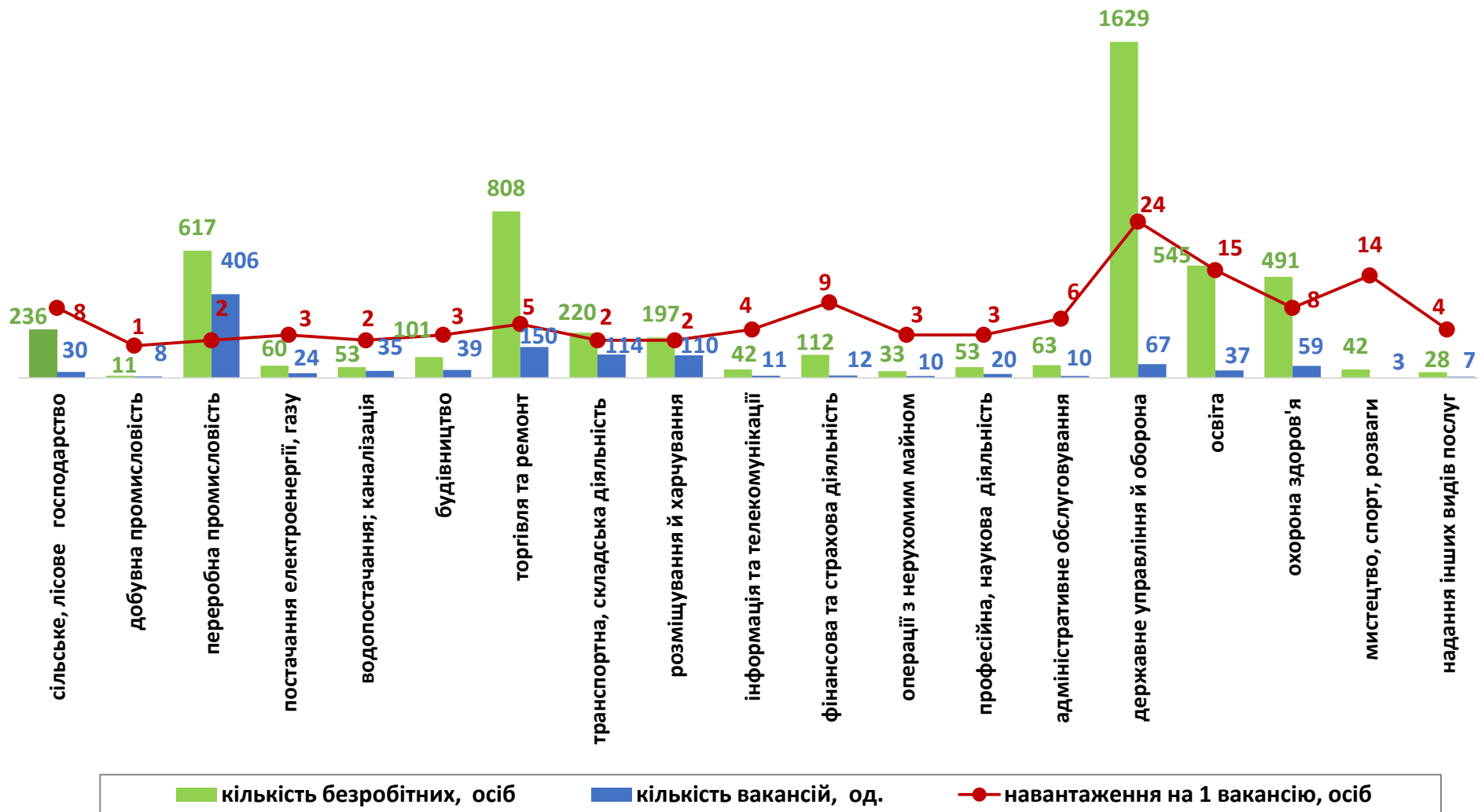
ЖІНКИ



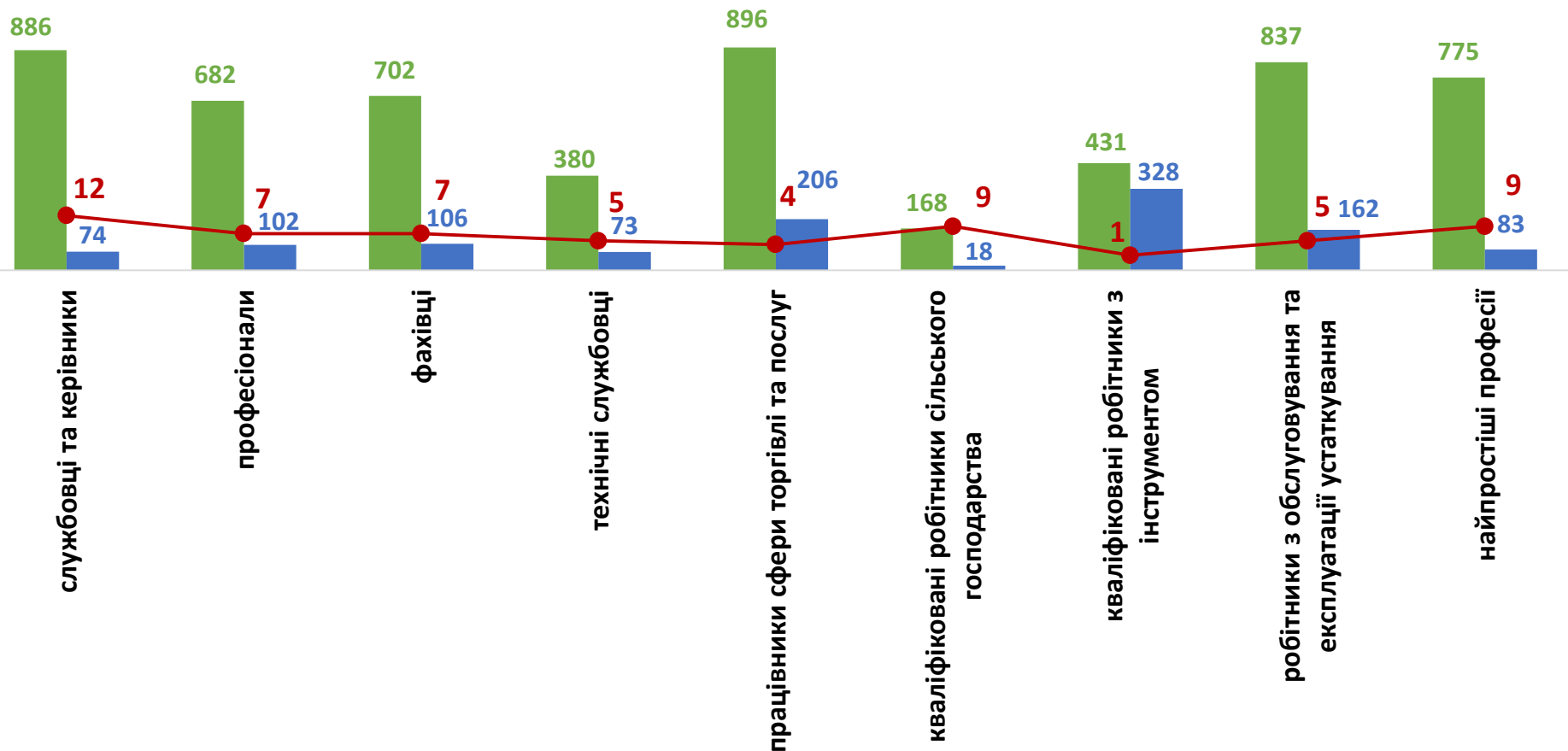
Кількість претендентів на 1 вакансію, станом на кінець місяця, осіб



**Кількість зареєстрованих безробітних, кількість вакансій та кількість претендентів на 1 вакансію, станом на 1 серпня 2021 р.
За видами економічної діяльності**



**Кількість зареєстрованих безробітних, кількість вакансій та кількість претендентів на 1 вакансію, станом на 1 серпня 2021 р.
За професійними групами**



■ кількість безробітних, осіб

■ кількість вакансій, од.

● навантаження на 1 вакансію, осіб



**Професії, за якими кількість вакансій є найбільшою, станом на 1 серпня 2021 року
за професійними групами**

Керівники, менеджери

начальник відділу поштового зв'язку
менеджер (управитель) зі збуту

Професіонали, фахівці

інспектор
бухгалтер
сестра медична (брат медичний)
електромеханік
фармацевт
вихователь

Технічні службовці

адміністратор
листоноша (поштар)
оператор поштового зв'язку
касир торговельного залу
обліковець
касир квитковий

**Працівники сфери торгівлі та
послуг**

офіціант
кухар
бармен
продавець продовольчих товарів
продавець-консультант
поліцейський патрульної служби



**Професії, за якими кількість вакансій є найбільшою, станом на 1 серпня 2021 року
за професійними групами**

**Кваліфіковані робітники
сільського господарства**

робітник на лісокультурних (лісогосподарських)
роботах

робітник з комплексного обслуговування
сільськогосподарського виробництва

грибовод

**Кваліфіковані робітники
з інструментом**

швачка

в'язальник схемних джгутів, кабелів

верстатник деревообробних верстатів

пекар

електрогазозварник

**Робітники з обслуговування
устаткування**

водій автотранспортних засобів

шліфувальник

складальник

складальник виробів з деревини

токарь

Найпростіші професії

підсобний робітник

прибиральник службових приміщень

складальник скловиробів

кухонний робітник

комплектувальник скла та скловиробів



Професії, по яких чисельність безробітних є найбільшою, станом на 1 серпня 2021 року ТОП-20

- ✓ оператор котельні
- ✓ продавець продовольчих товарів
- ✓ підсобний робітник
- ✓ прибиральник службових приміщень
- ✓ соціальний робітник
- ✓ бухгалтер
- ✓ опалювач
- ✓ робітник на лісокультурних (лісгосподарських) роботах
- ✓ спеціаліст державної служби (місцевого самоврядування)
- ✓ продавець непродовольчих товарів
- ✓ машиніст (кочегар) котельні
- ✓ кухар
- ✓ продавець-консультант
- ✓ водій автотранспортних засобів
- ✓ сестра медична (брат медичний)
- ✓ головний бухгалтер
- ✓ швачка
- ✓ листоноша (поштар)
- ✓ голова органу місцевого самоврядування
- ✓ керівник гуртка

Професії, по яких чисельність безробітних за статтю є найбільшою,
станом на 1 серпня 2021 року

ТОП-10



Чоловіки

- ✓ оператор котельні
- ✓ опалювач
- ✓ машиніст (кочегар) котельні
- ✓ підсобний робітник
- ✓ водій автотранспортних засобів
- ✓ голова органу місцевого самоврядування
- ✓ охоронник
- ✓ сторож
- ✓ робітник на лісокультурних роботах
- ✓ військовослужбовець



Жінки

- ✓ продавець продовольчих товарів
- ✓ прибиральник службових приміщень
- ✓ соціальний робітник
- ✓ бухгалтер
- ✓ робітник на лісокультурних роботах
- ✓ підсобний робітник
- ✓ спеціаліст державної служби (місцевого самоврядування)
- ✓ продавець непродовольчих товарів
- ✓ кухар
- ✓ продавець-консультант



✓ Професії, за якими спостерігався найбільший дефіцит вакансій серед усіх професій (за Класифікатором професій), у січні-липні 2021 року

- ✓ оператор котельні
- ✓ робітник на лісокультурних (лісогосподарських) роботах
- ✓ прибиральник службових приміщень
- ✓ продавець продовольчих товарів
- ✓ підсобний робітник
- ✓ продавець непродовольчих товарів
- ✓ продавець-консультант
- ✓ соціальний робітник
- ✓ опалювач
- ✓ спеціаліст державної служби (місцевого самоврядування)
- ✓ молодша медична сестра (молодший медичний брат) (санітарка, санітарка-прибиральниця та ін.)
- ✓ бухгалтер
- ✓ сестра медична (брат медичний)
- ✓ машиніст (кочегар) котельної
- ✓ директор (начальник, інший керівник) підприємства

✓ Професії, за якими спостерігався найбільший дефіцит кадрів серед усіх професій (за Класифікатором професій), у січні-липні 2021 року

- ✓ складальник
- ✓ оператор швацького устаткування
- ✓ водій автотранспортних засобів
- ✓ швачка
- ✓ оператор автоматичної лінії підготовки та паяння електрорадіоелементів на друкарських платах
- ✓ офіціант
- ✓ верстатник деревообробних верстатів
- ✓ слюсар з ремонту колісних транспортних засобів
- ✓ начальник відділу поштової зв'язку
- ✓ ліспектор
- ✓ монтер кабельного виробництва
- ✓ електрогазозварник
- ✓ розподілювач робіт
- ✓ рамник
- ✓ вантажник