



ПОПИТ ТА ПРОПОЗИЦІЯ НА ЗАРЕЄСТРОВАНОМУ РИНКУ ПРАЦІ

в ЗАКАРПАТСЬКІЙ області
у січні-липні 2022 року

zak.dcz.gov.ua

Попит та пропозиція на зареєстрованому ринку праці у січні-липні 2022 року

У січні-липні 2022 року роботодавці проінформували центри зайнятості про наявність 5,2 тис. вакансій, що в 1,7 раза менше, ніж у січні-липні 2021 року.

Структура вакансій за видами економічної діяльності була наступною: 32,7% вакансій пропонувалося на підприємствах переробної промисловості; 16,8% – в торгівлі та ремонті; 8,3% – у тимчасовому розміщуванні й організації харчування.

У професійному розрізі, найбільше вакансій пропонувалося для працевлаштування: кваліфікованих робітників з інструментом (23,2%); працівників сфери торгівлі та послуг (17,1%); робітників з обслуговування, експлуатації устаткування та машин (14,6%); некваліфікованих працівників (12,6%); фахівців (8,8%), кваліфікованих робітників сільського господарства (6,3%).

Станом на 1 серпня 2022 року кількість актуальних вакансій, заявлених роботодавцями до Закарпатської обласної служби зайнятості становила 751 одиницю, що на 34,8% менше, ніж на відповідну дату минулого року.

За видами економічної діяльності, більшість вакансій налічувалася на підприємствах переробної промисловості (36,0%), в торгівлі та ремонті (14,5%), у розміщуванні й харчуванні (10,8%).

За професійними групами: найбільший попит роботодавців спостерігався на кваліфікованих робітників з інструментом – 25,8% всіх поданих вакансій (швачка, верстатник деревообробних верстатів, в'язальник схемних джгутів, пекар, сортувальник матеріалів та виробів з деревини); працівників сфери торгівлі та послуг – 16,6% (кухар, продавець продовольчих товарів, офіціант, продавець-консультант, охоронник, продавець непродовольчих товарів); робітників з обслуговування, експлуатації устаткування та машин – 14,2% (водій автотранспортних засобів, водій навантажувача, машиніст екскаватора); некваліфікованих працівників – 11,2% (підсобний робітник, прибиральник службових приміщень, вантажник, кухонний робітник, дворник, робітник з благоустрою); фахівців – 10,4% (бухгалтер, сестра медична, механік); професіоналів – 7,5% (фармацевт, вчитель, інженер з охорони праці); технічних службовців – 6,8% (касир торговельного залу, адміністратор, листоноша (поштар)); службовців, керівників, менеджерів – 6,3% (начальник відділу поштового зв'язку, менеджер зі збуту, головний бухгалтер); кваліфікованих робітників сільського господарства – (1,2%) (робітник на лісокультурних (лісогосподарських) роботах).

Попит та пропозиція на зареєстрованому ринку праці у січні-липні 2022 року

У січні-липні 2022 року послугами Закарпатської обласної служби зайнятості скористалися 13,1 тис. безробітних громадян, що на 21,7% менше, ніж у січні-липні минулого року.

За видами економічної діяльності, серед безробітних, які мали професійний досвід, 22,6% раніше працювали в оптовій та роздрібній торгівлі; 16,9% – у державному управлінні й соціальному страхуванні, 15,3% – у переробній промисловості.

За професійними групами, серед зареєстрованих безробітних переважають працівники сфери торгівлі та послуг (18,4%); представники найпростіших професій (13,6%); робітники з обслуговування технологічного устаткування (12,4%), службовці, керівники (12,3%), фахівці (11,9%).

Станом на 1 серпня 2022 року послуги служби зайнятості в Закарпатській області отримували **5,6 тис. зареєстрованих безробітних,** що на 3,0% менше, ніж на відповідну дату минулого року.

За статтю: у загальній кількості зареєстрованих безробітних, чоловіки становили – 1,8 тис. осіб (або 31,9%), жінки – 3,8 тис. осіб (або 68,1%).

За віковими групами: 25,9% зареєстрованих безробітних були у віці до 35 років; 29,2% – у віці від 35 до 45 років; 25,7% – у віці від 45 до 55 років; 19,2% – понад 55 років.

За освітою: 46,2% зареєстрованих безробітних мали вищу освіту, 24,6% – професійно-технічну, 29,2% – загальну середню освіту.

Суттєвим залишається дисбаланс між попитом та пропозицією робочої сили. **Станом на 1 серпня 2022 року,** в середньому по області, **на одне вільне робоче місце претендувало 7 безробітних** (на 1 серпня 2021 року – 5 осіб).

Найбільша невідповідність попиту на робочу силу та її пропозиції у професійно-кваліфікаційному розрізі спостерігалася серед кваліфікованих робітників сільського господарства (на 1 вакансію претендували 23 особи), службовців, керівників (14 осіб), професіоналів (10 осіб).

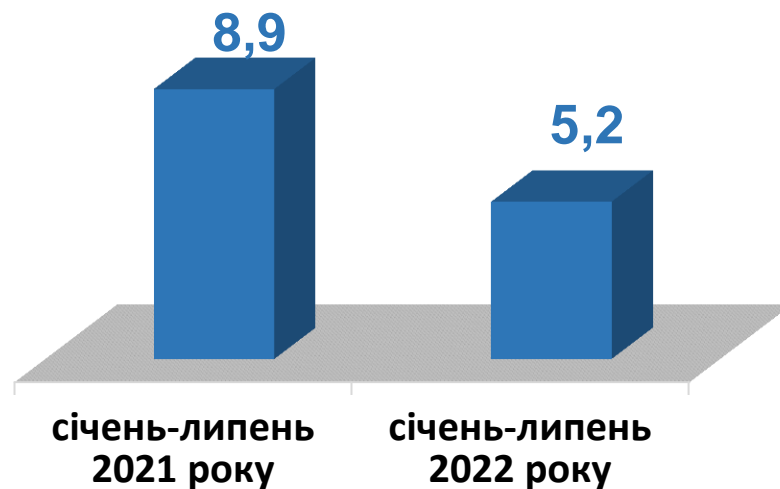
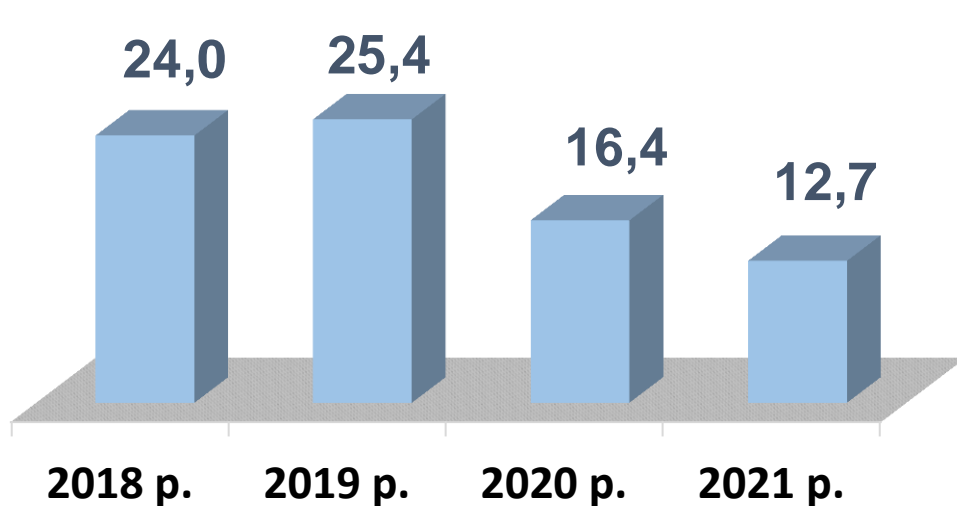
Найбільших труднощів з працевлаштуванням зазнають продавці продовольчих товарів, оператори котельні, продавці непродовольчих товарів, підсобні робітники, бухгалтери.

Наприклад: станом на 1 серпня для 340 продавців продовольчих товарів було 17 вакансій, для 200 продавців непродовольчих товарів – 10 вакансій, для 161 підсобного робітника – 18 вакансій, для 139 бухгалтерів – 11 вакансій.

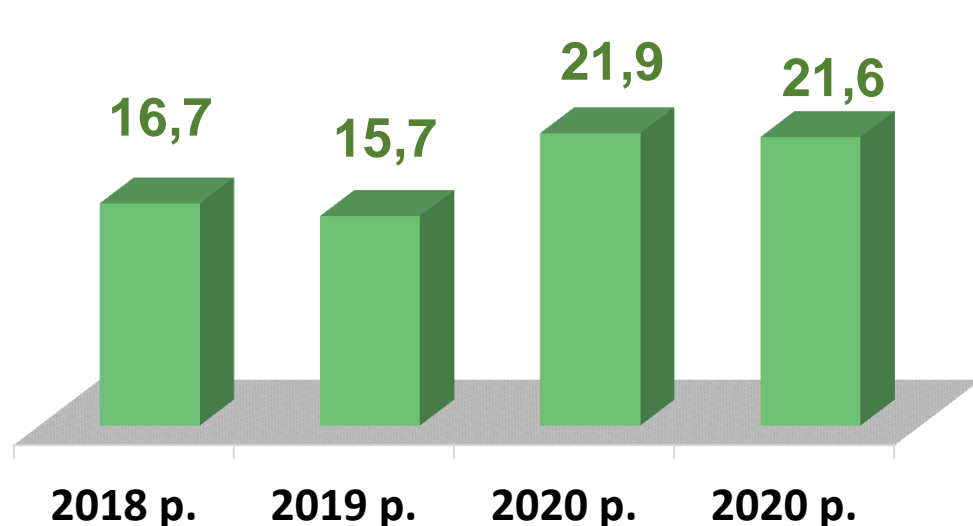
Нестача кадрів спостерігалася серед представників таких професій: верстатник деревообробних верстатів (на 24 вакансії було 13 претендентів), сортувальник матеріалів та виробів з деревини, електромеханік.



Кількість вакансій, тис. одиниць



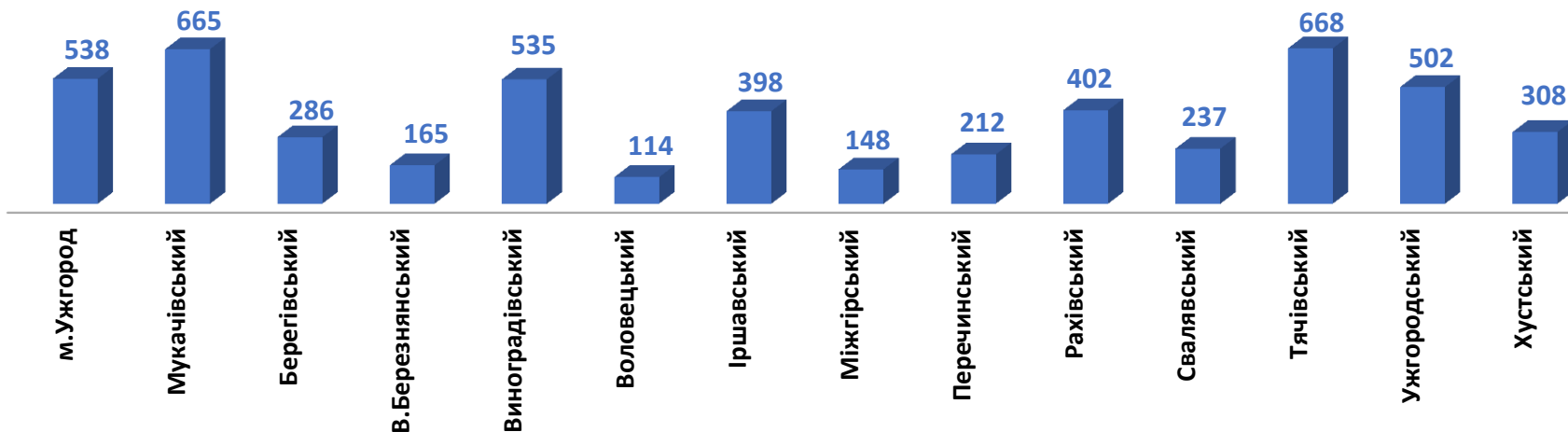
Кількість безробітних, тис. осіб





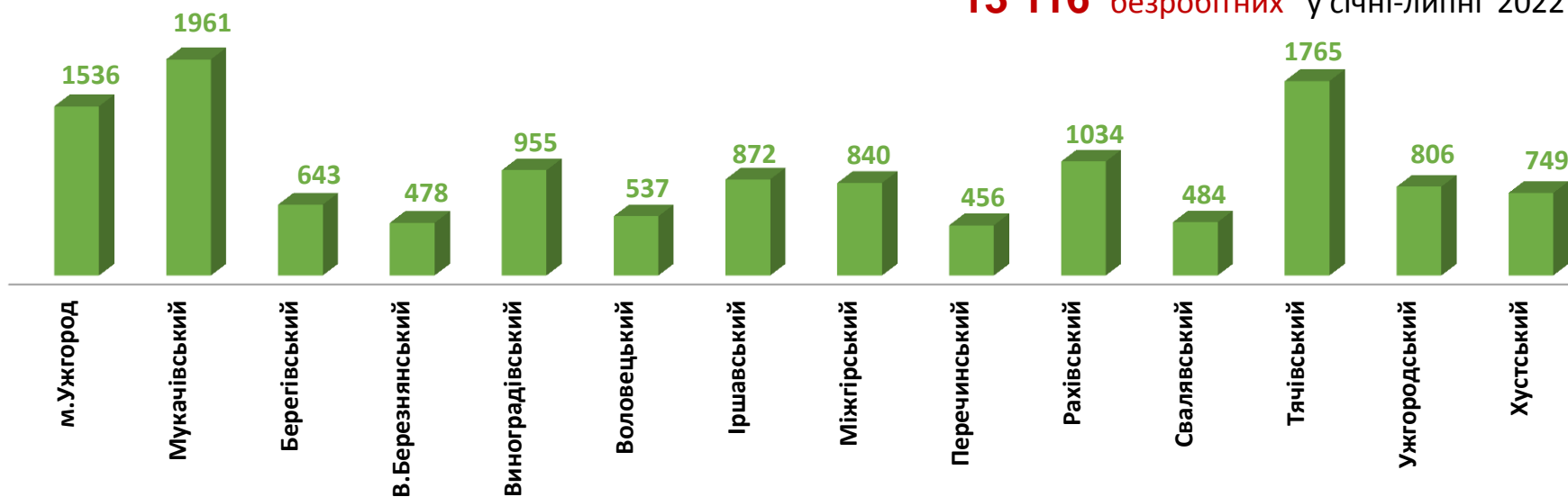
Кількість вакансій у Закарпатській області, одиниць

5 178 вакансії у січні-липні 2022 року



Кількість безробітних у Закарпатській області, осіб

13 116 безробітних у січні-липні 2022 року





Кількість вакансій та кількість безробітних За видами економічної діяльності

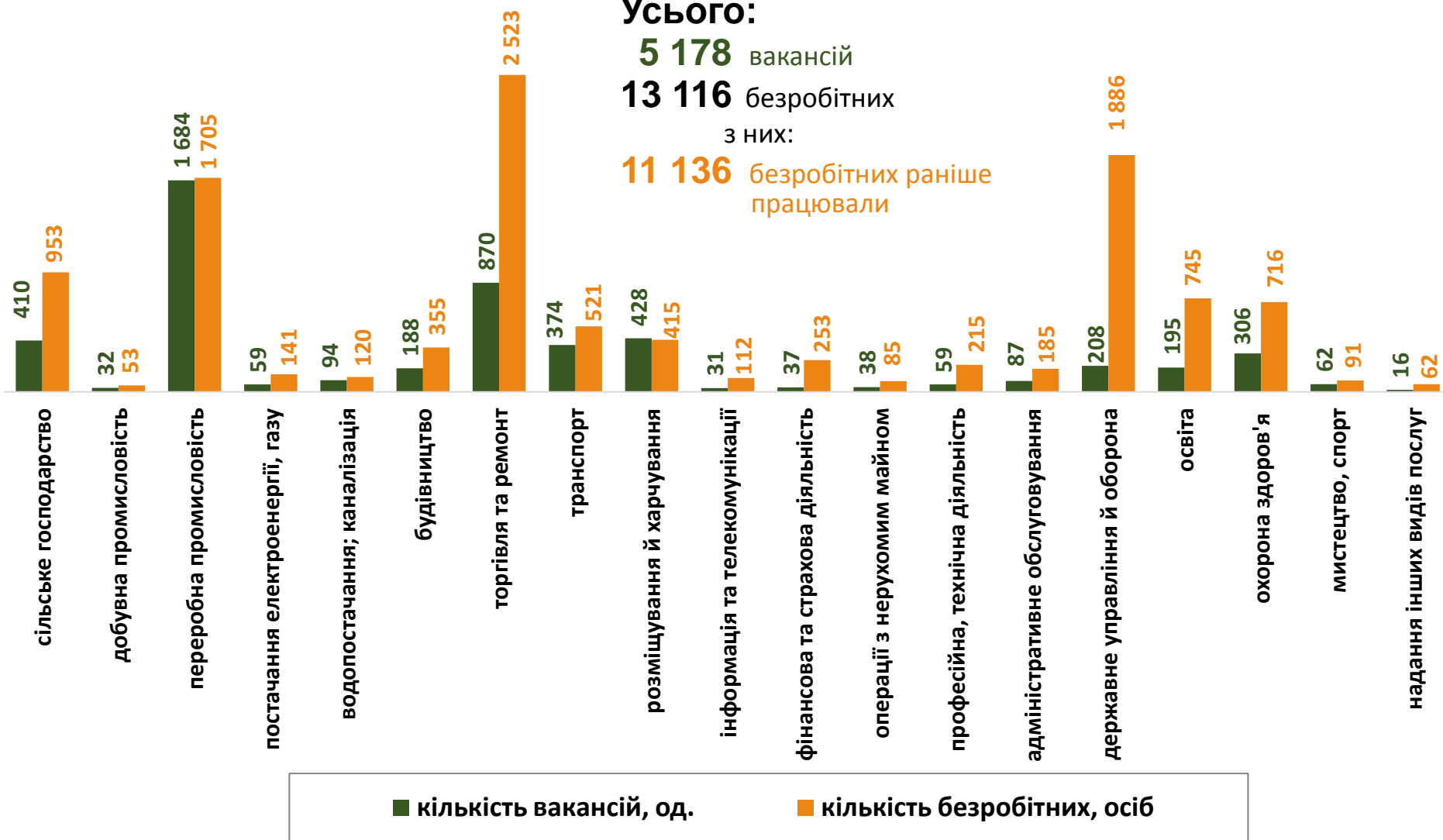
Усього:

5 178 вакансій

13 116 безробітних

з них:

11 136 безробітних раніше працювали



Кількість безробітних за статтю

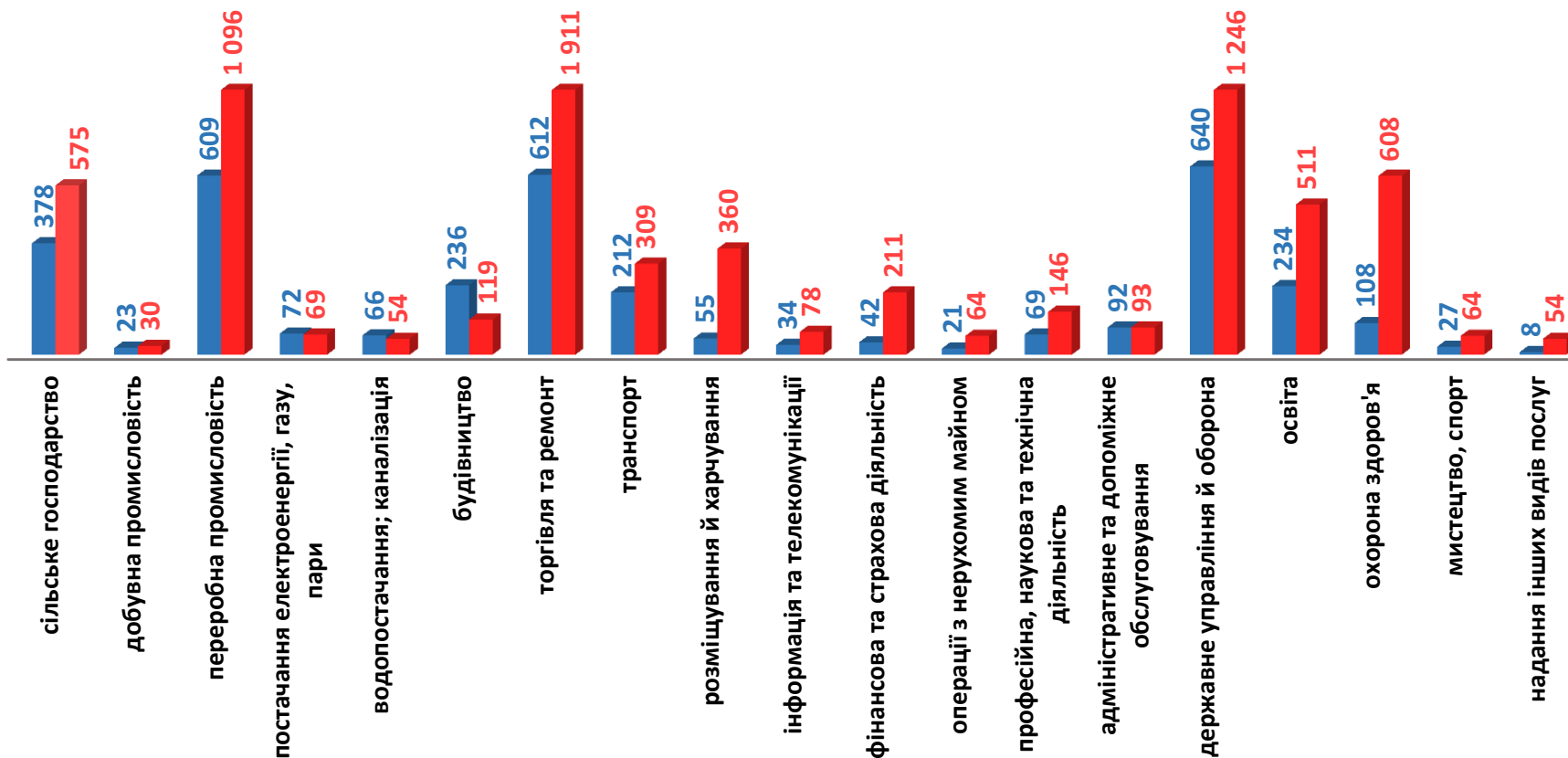
(за статтю та видами економічної діяльності підприємств, на яких вони раніше працювали)



4 212 чоловіків
з них:
3 538 чоловіків
раніше працювали

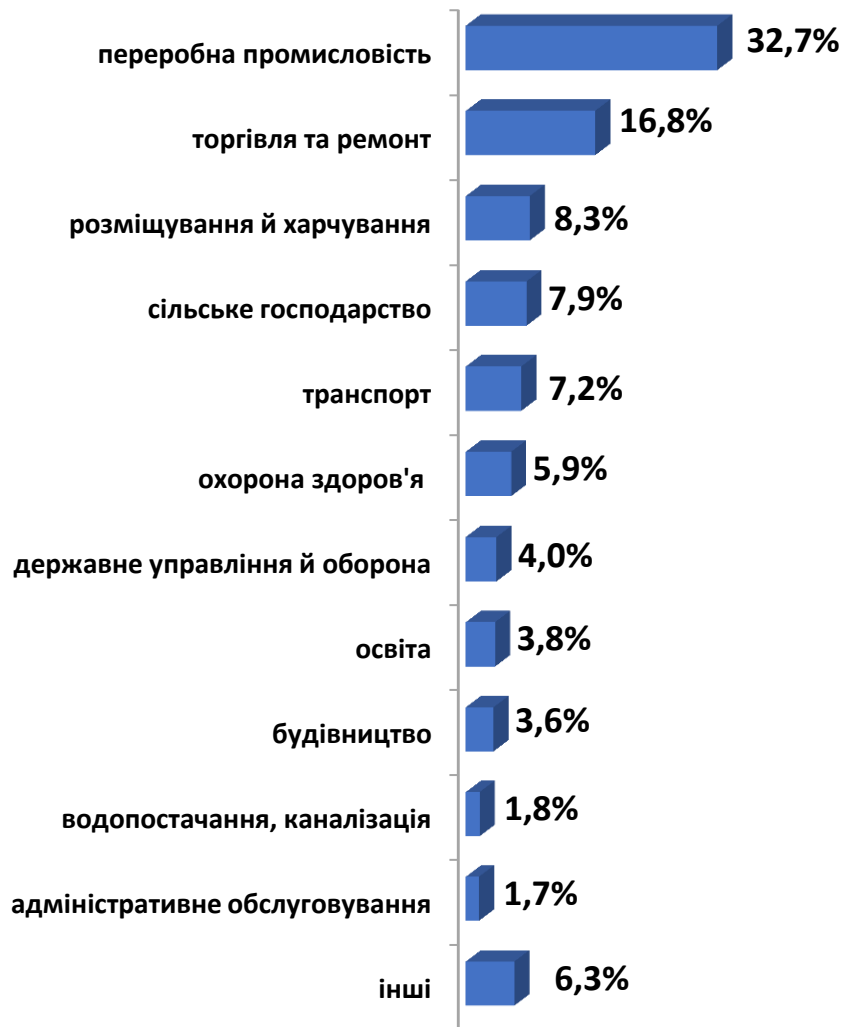


8 904 жінок
з них:
7 598 жінок
раніше працювали



Попит та пропозиція на зареєстрованому ринку праці у січні-липні 2022 року

Структура вакансій, % (за видами економічної діяльності)

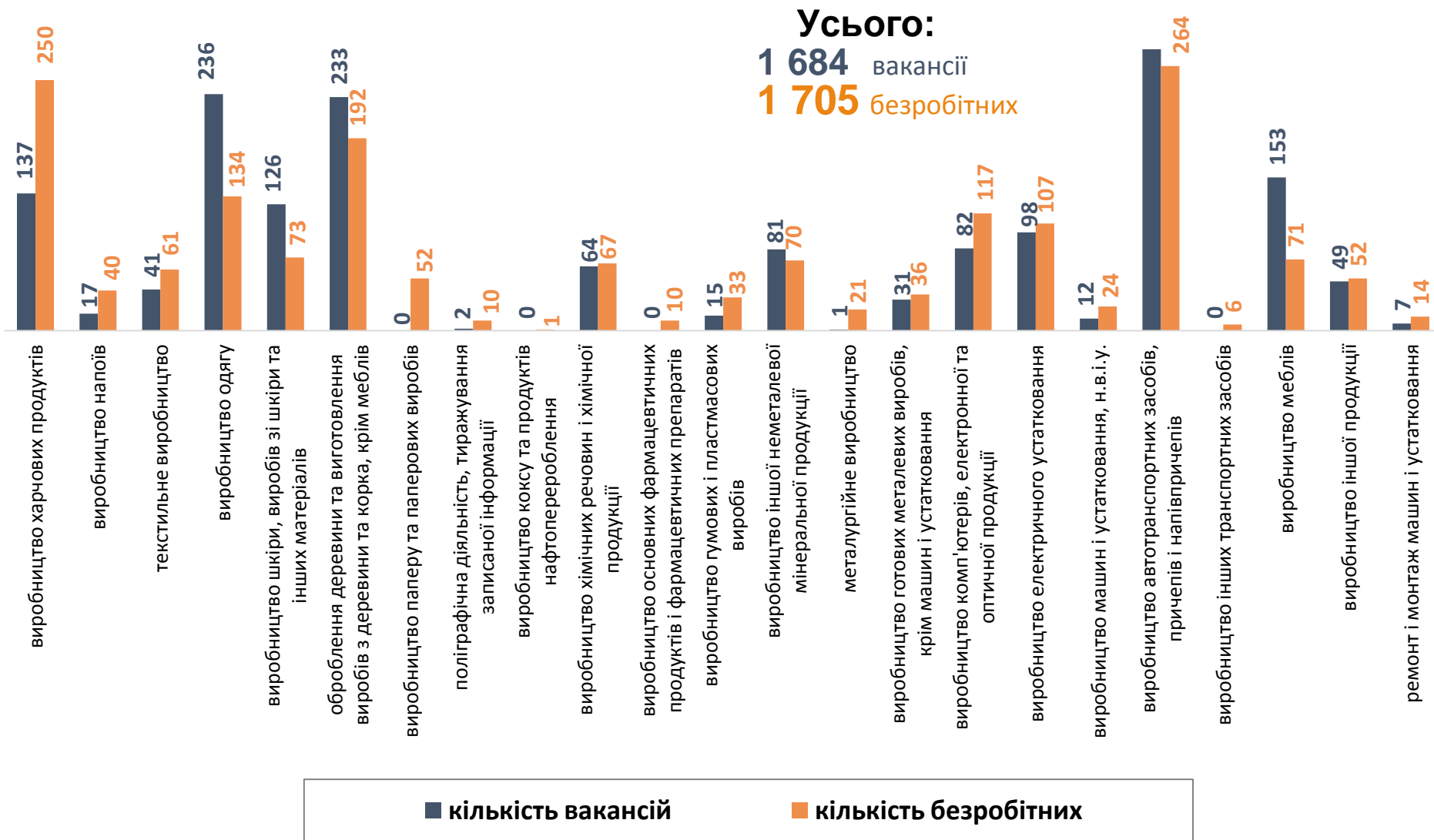


Структура безробітних, % (за видами економічної діяльності, на яких вони раніше працювали)





Кількість вакансій та кількість безробітних за окремими видами переробної промисловості



Кількість безробітних за статтю

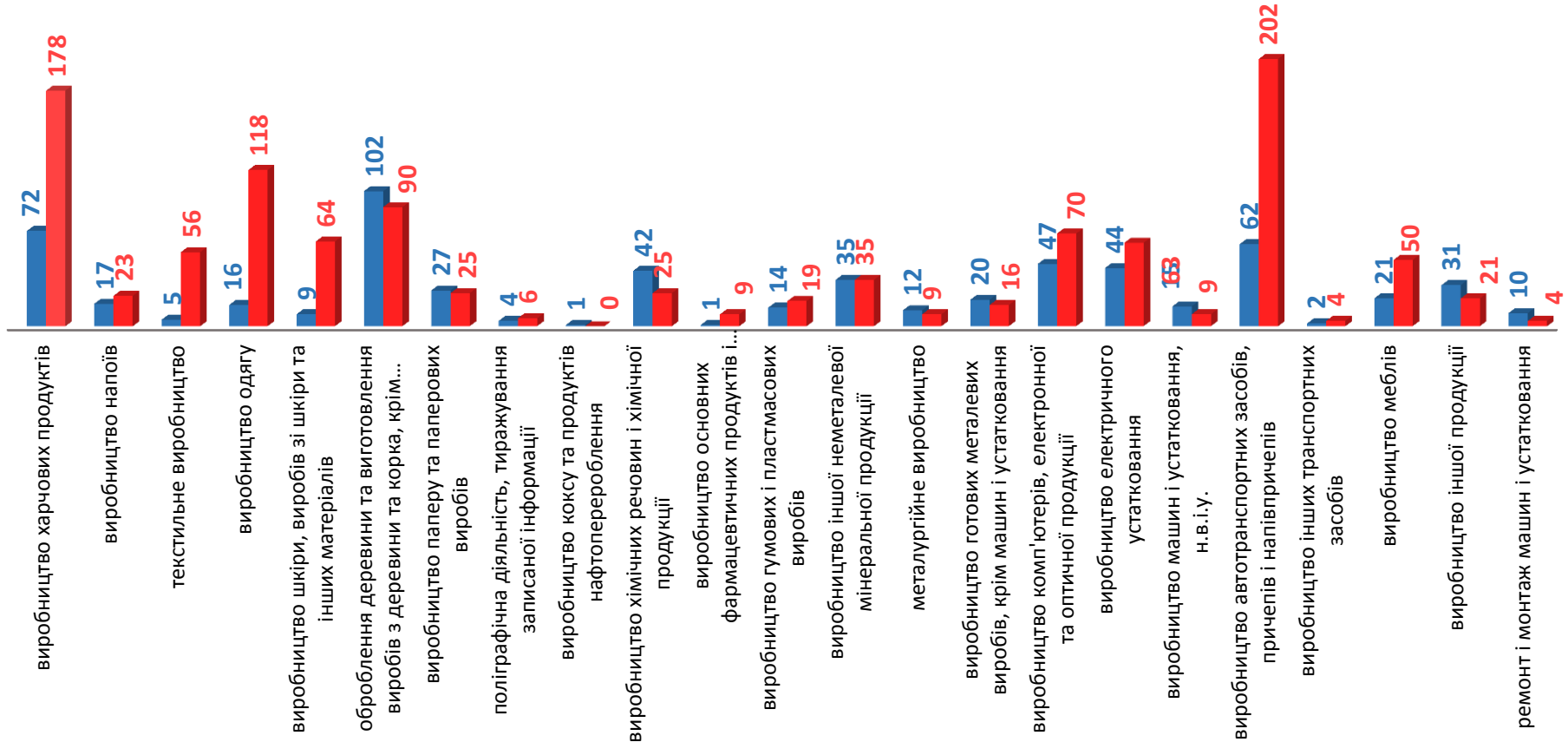
(за статтю та окремими видами переробної промисловості підприємств, на яких вони раніше працювали)



609 чоловіків



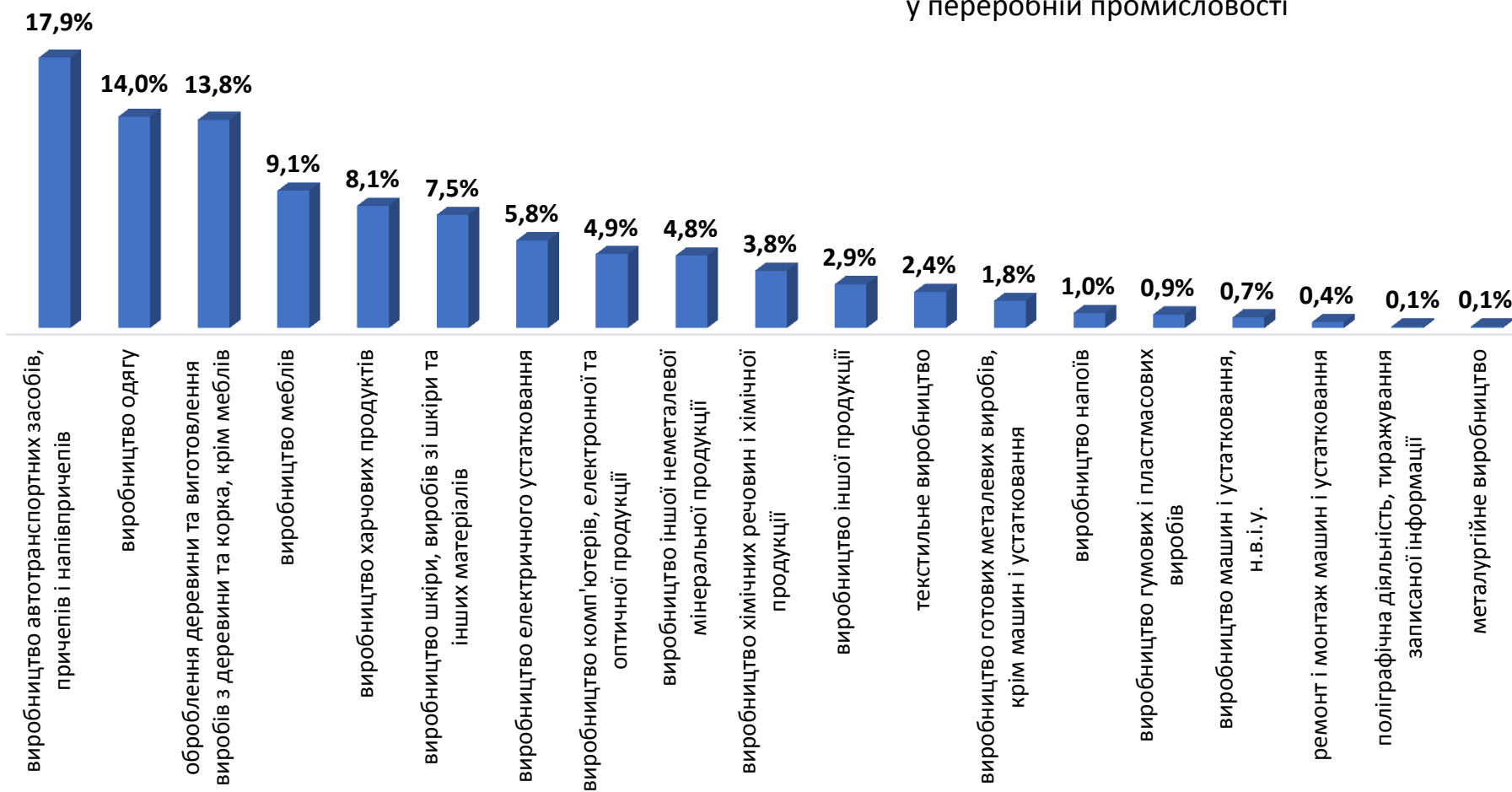
1096 жінок





Структура вакансій за видами переробної промисловості, %

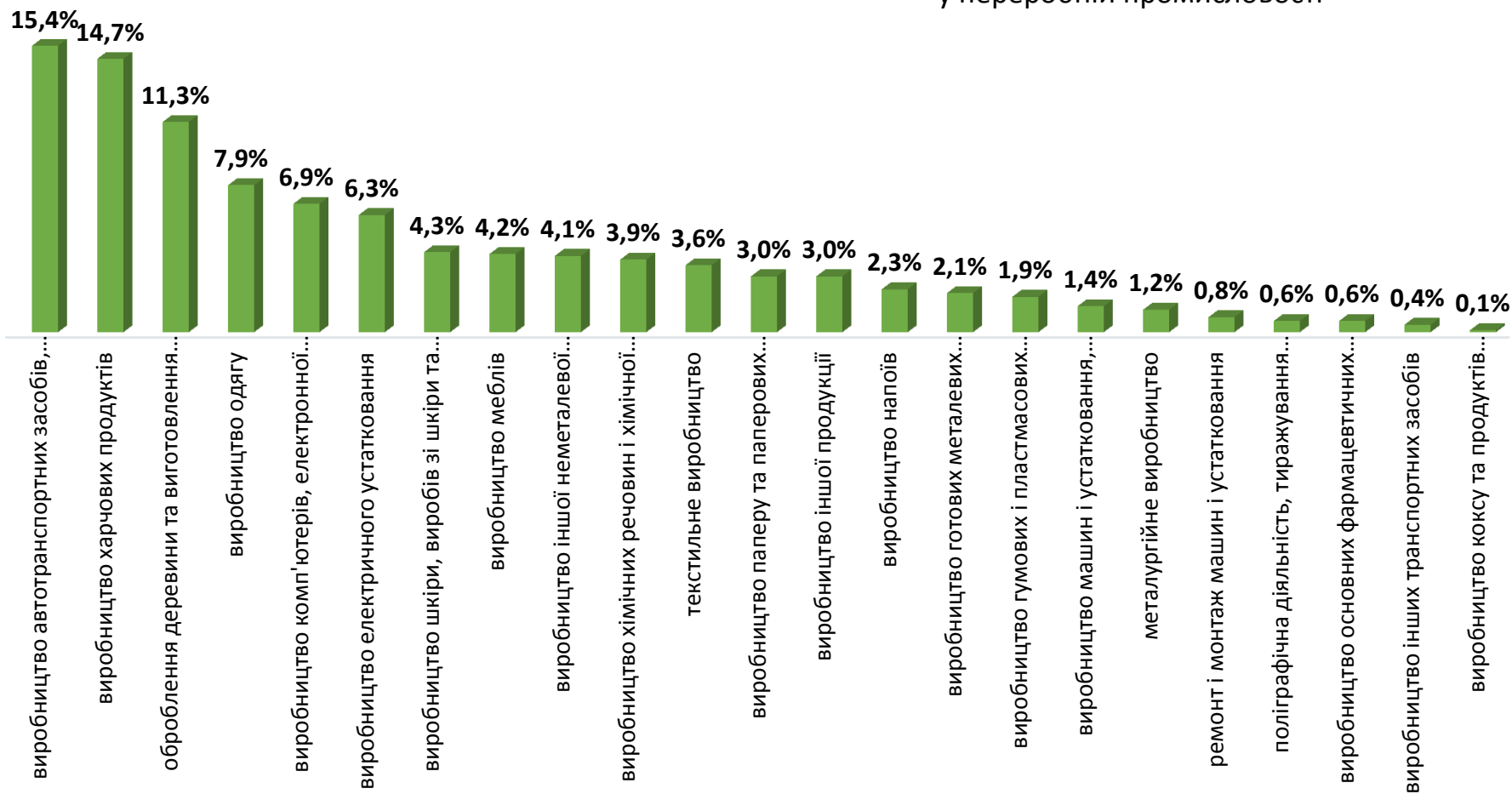
1 684 вакансії
у переробній промисловості





Структура безробітних за видами переробної промисловості, %

1 705 безробітних були зайнятими у переробній промисловості



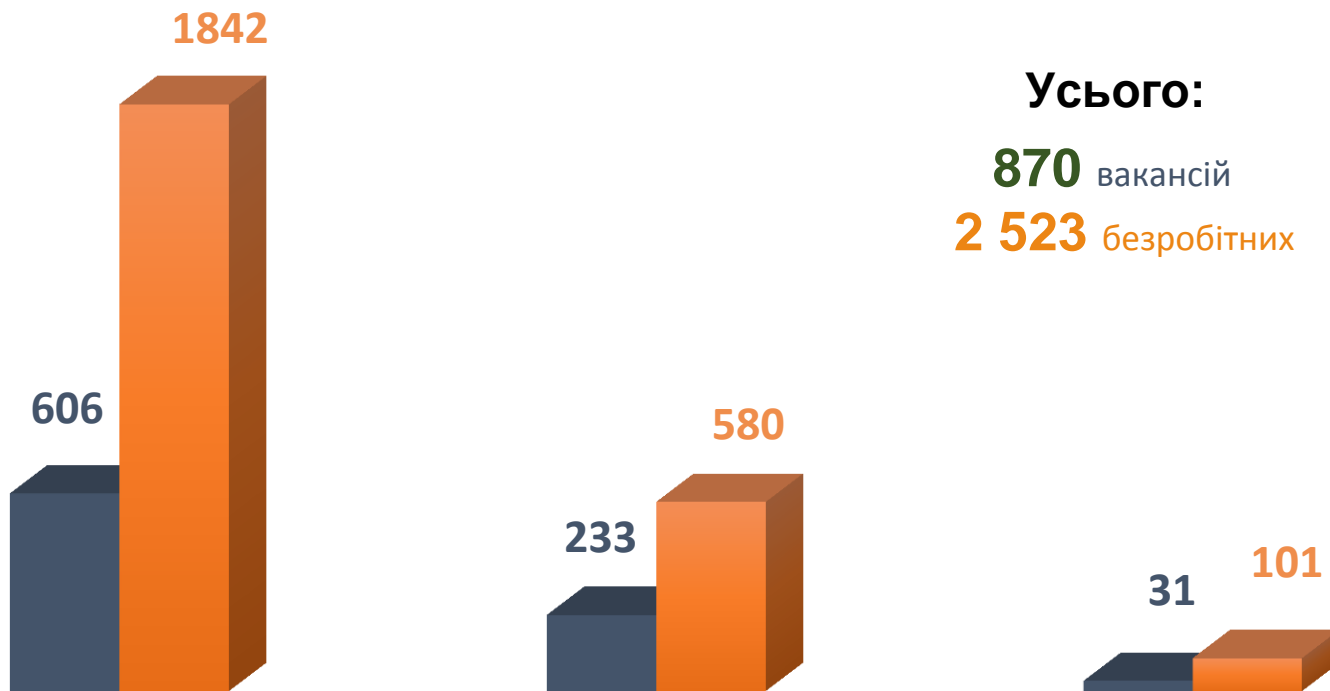


Кількість вакансій та кількість безробітних за видами оптової та роздрібної торгівлі

Усього:

870 вакансій

2 523 безробітних



роздрібна торгівля, крім торгівлі автотранспортними засобами

оптова торгівля, крім торгівлі автотранспортними засобами

оптова та роздрібна торгівля автотранспортними засобами

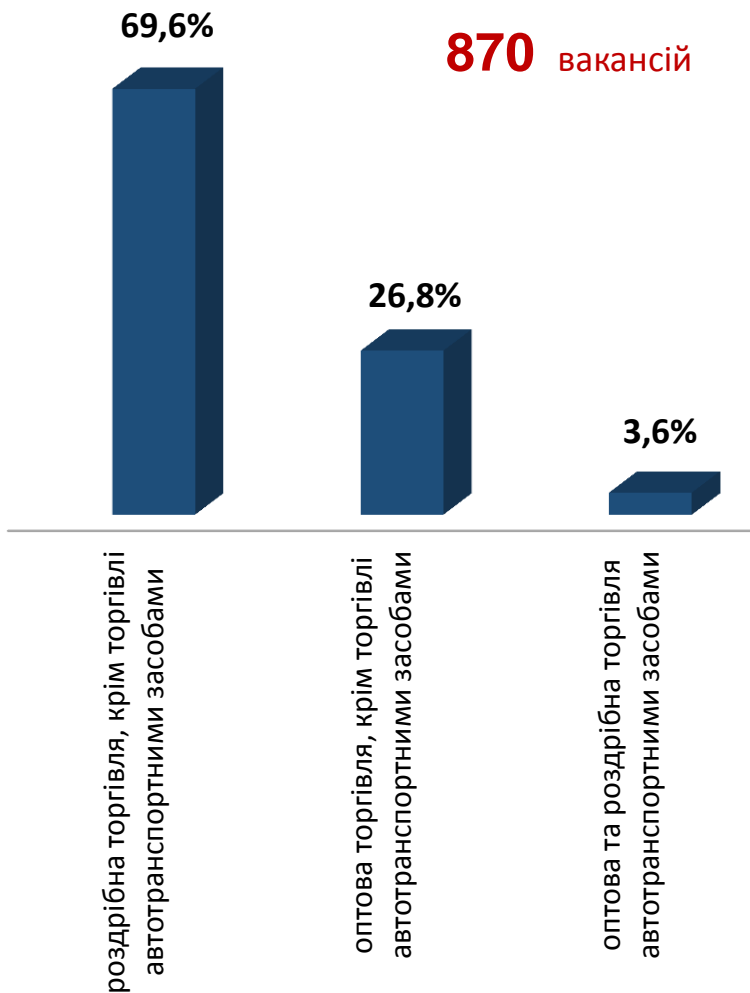
■ Кількість вакансій, одиниць

■ Кількість безробітних, осіб



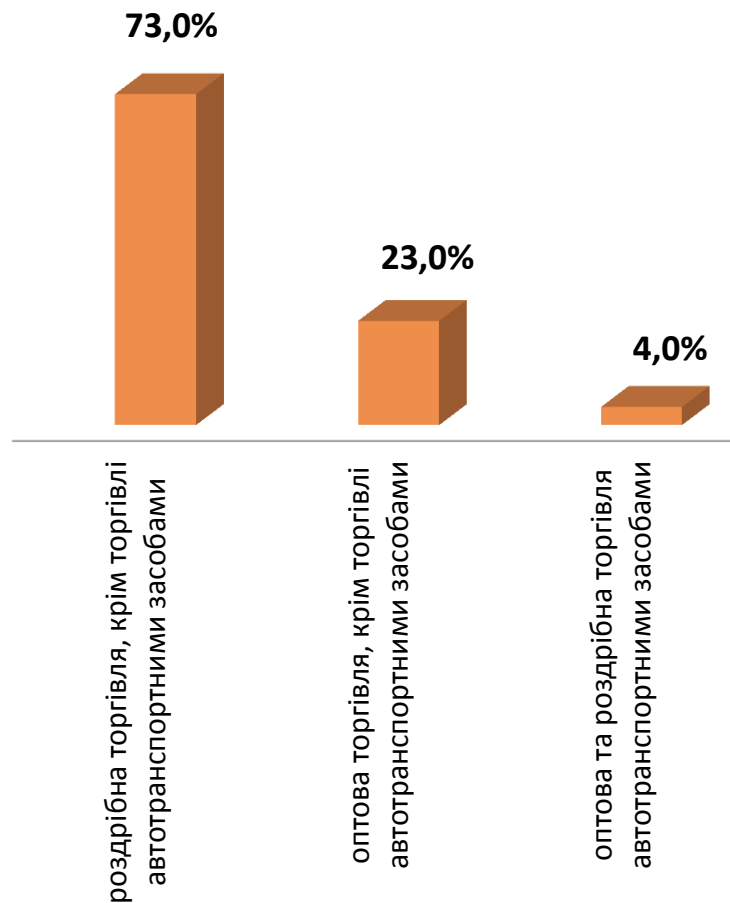
Структура вакансій за видами оптової та роздрібної торгівлі, %

870 вакансій



Структура безробітних за видами оптової та роздрібної торгівлі, %

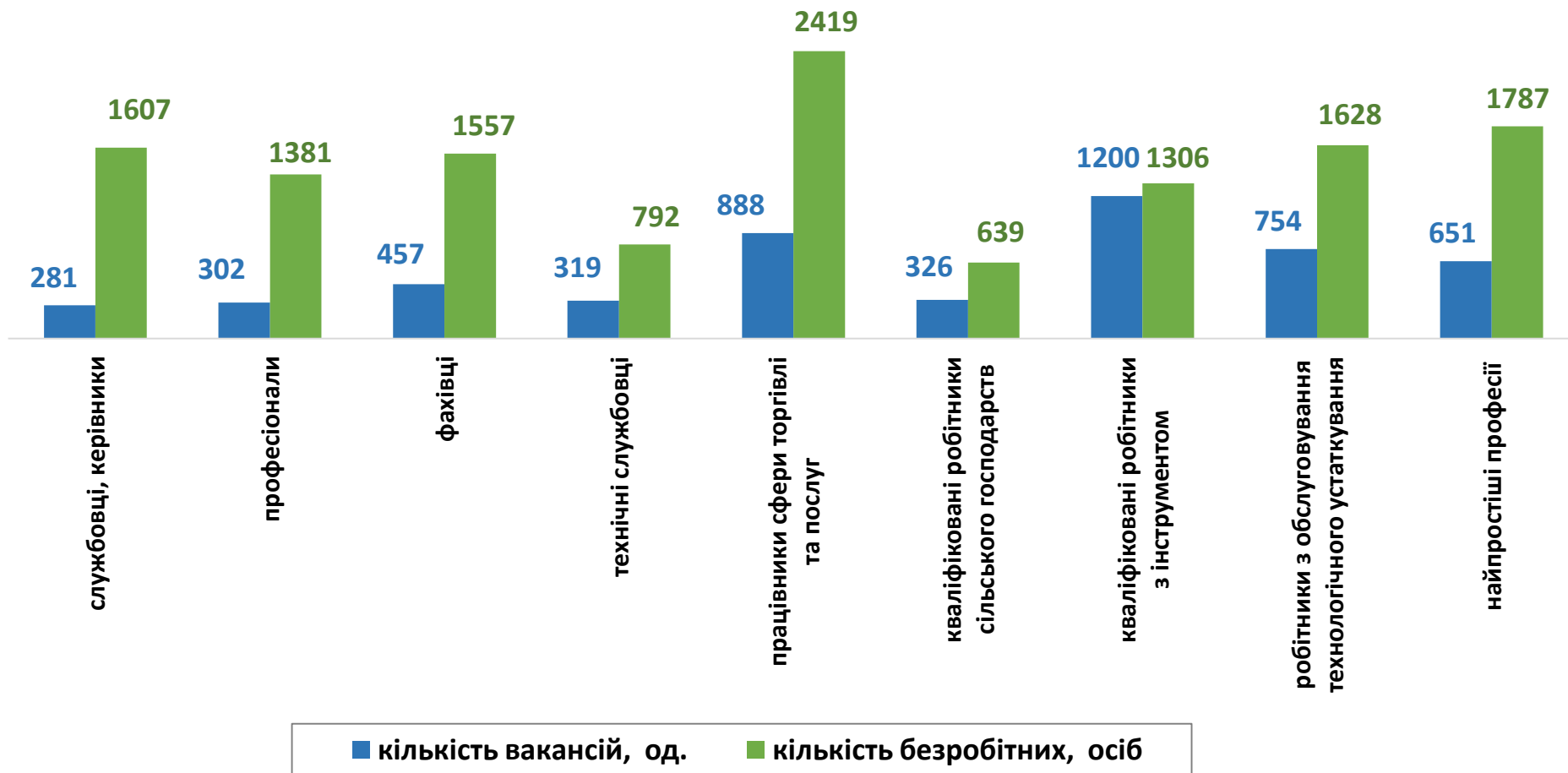
2 523 безробітних





**Кількість вакансій та кількість безробітних
За професійними групами**

Усього:
5 178 вакансії
13 116 безробітних



Попит та пропозиція на зареєстрованому ринку праці у січні-липні 2022 року

Кількість безробітних за статтю

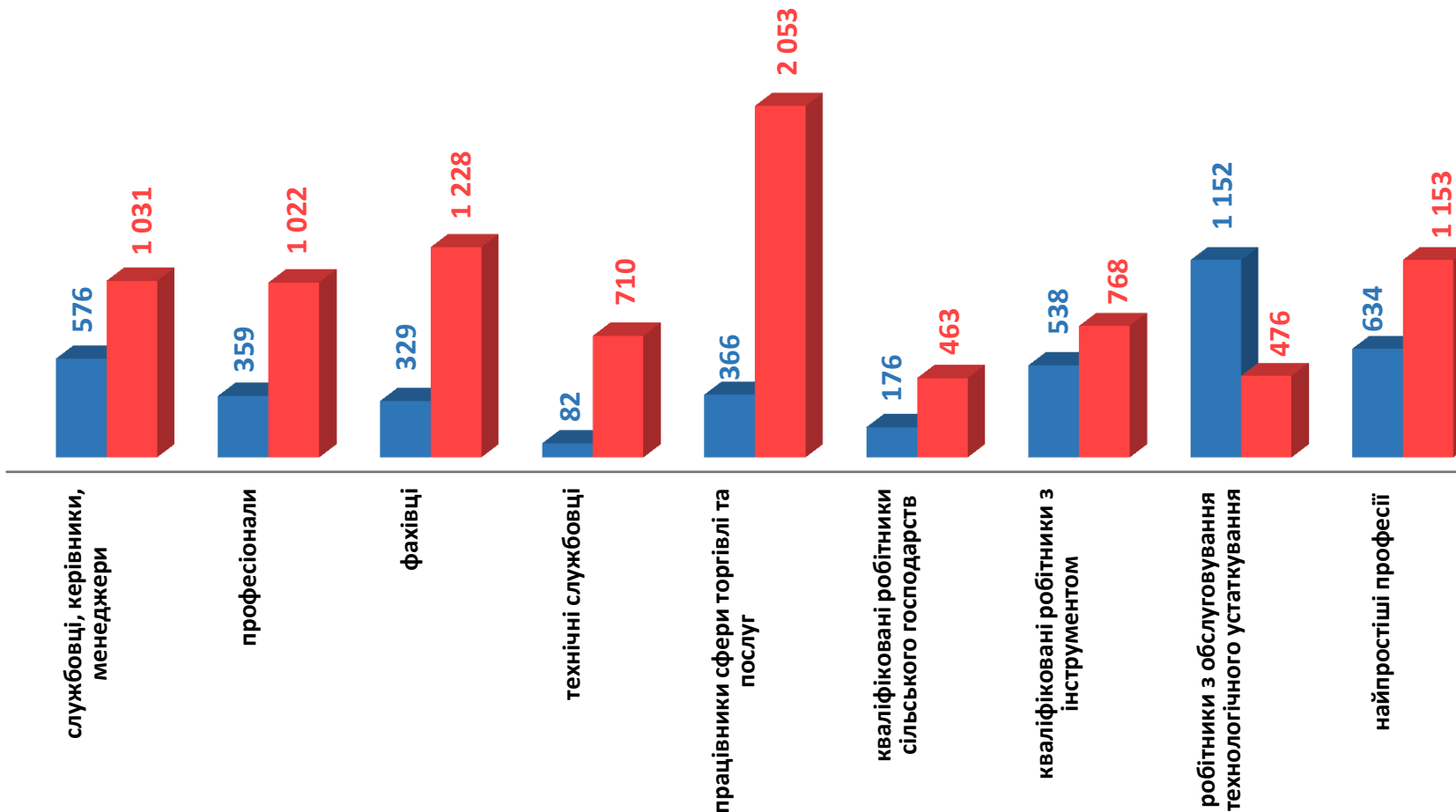
(за статтю та професійними групами)



4 212 чоловіків



8 904 жінок

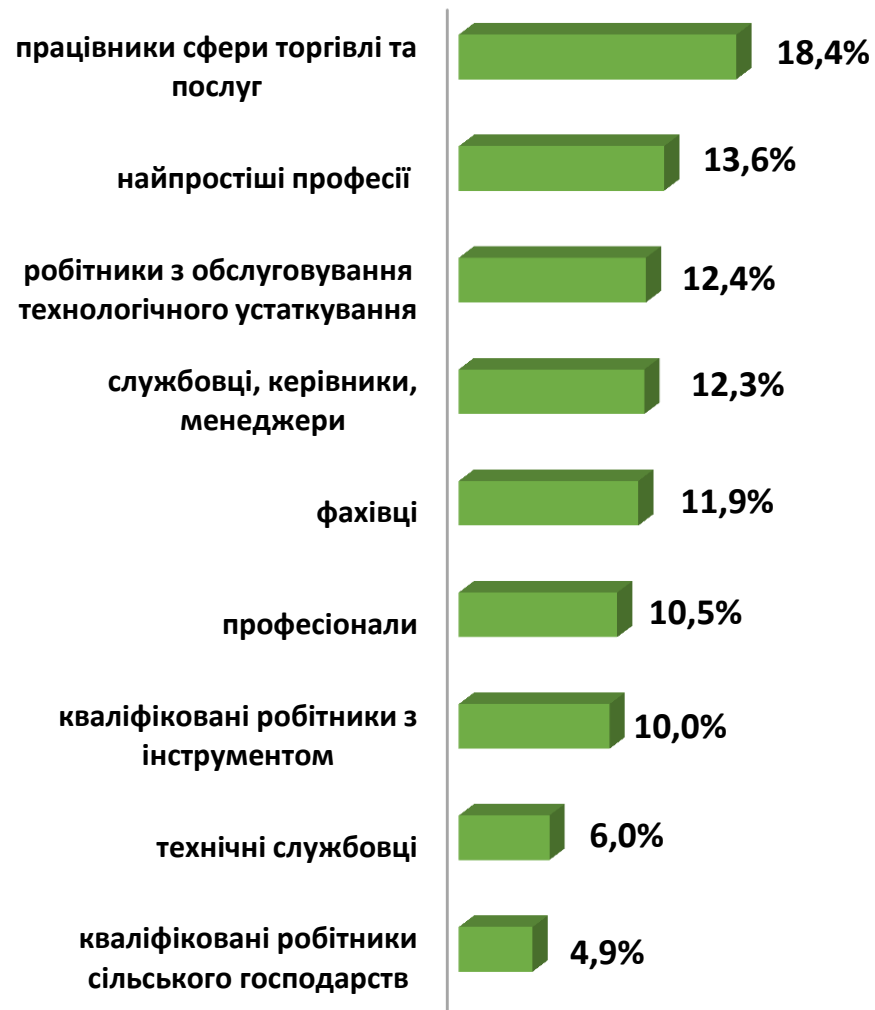


Попит та пропозиція на зареєстрованому ринку праці у січні-липні 2022 року

Структура вакансій за професійними групами, %



Структура безробітних за професійними групами, %





Структура працевлаштованих безробітних, %

За видами економічної діяльності



За професійними групами



Структура працевлаштованих безробітних, % (за статтю та видами економічної діяльності)



ЧОЛОВІКИ



ЖІНКИ



Структура працевлаштованих безробітних, %

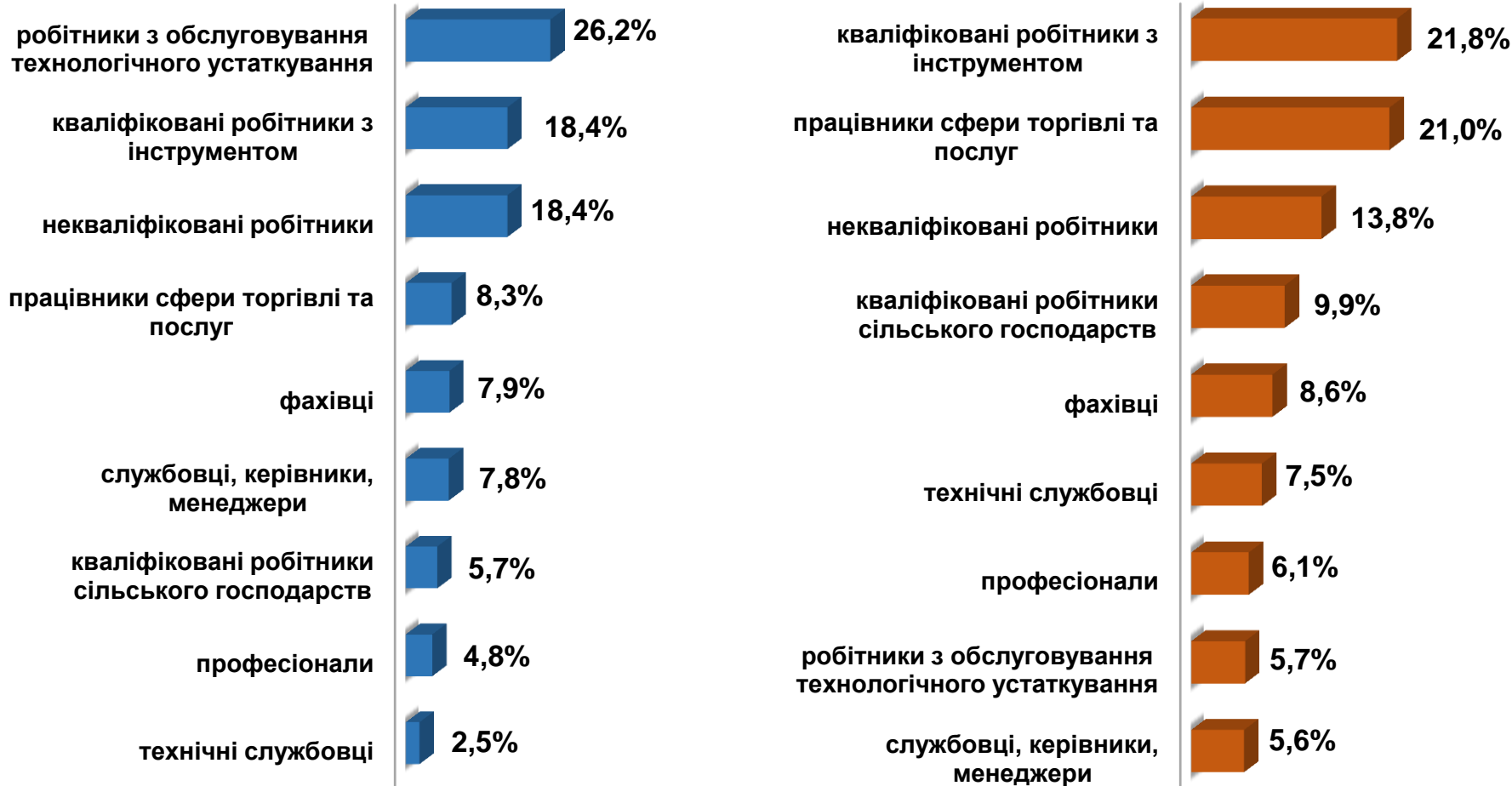
(за статтю та професійними групами)



ЧОЛОВІКИ

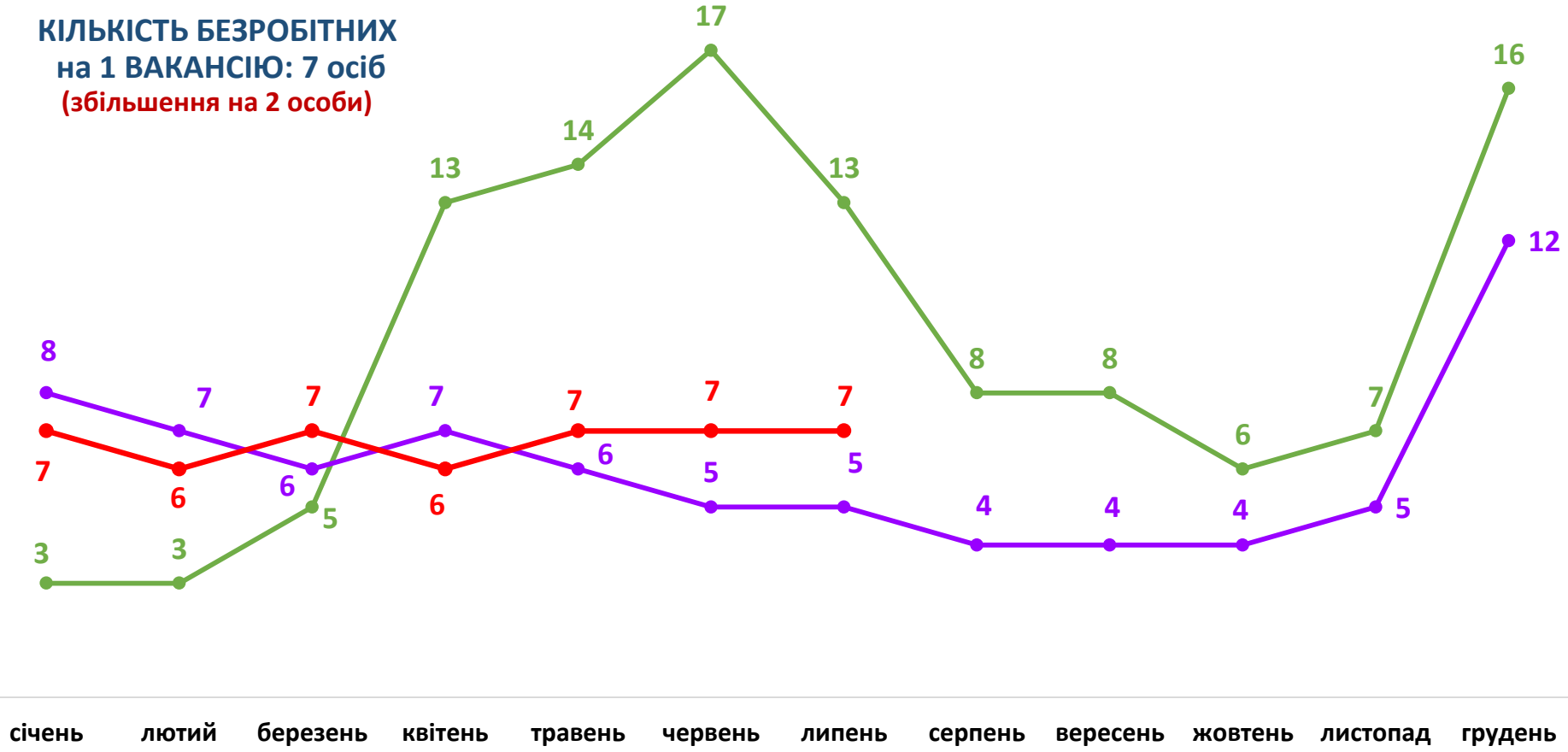


ЖІНКИ



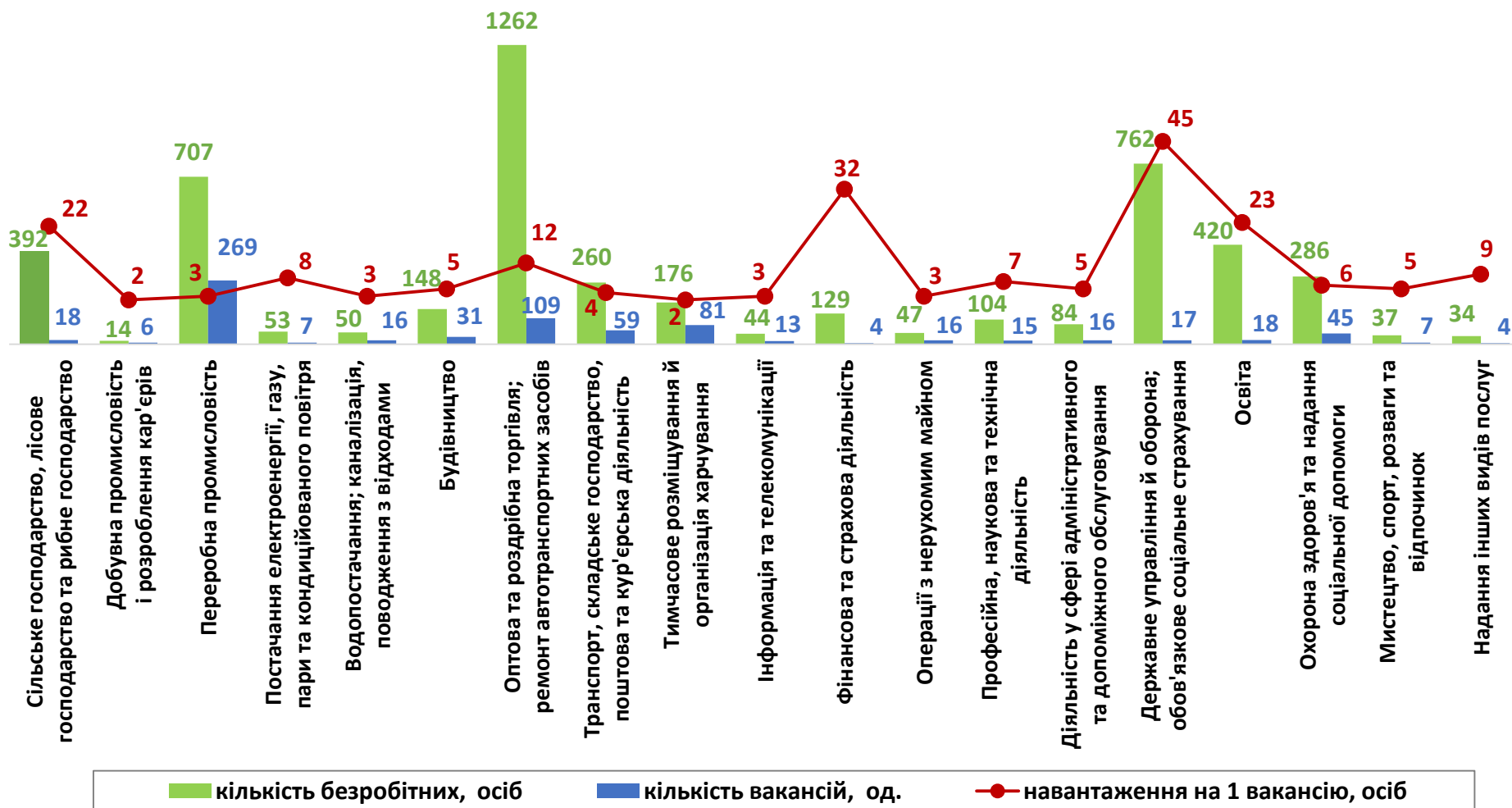
Кількість претендентів на 1 вакансію, станом на кінець місяця, осіб

КІЛЬКІСТЬ БЕЗРОБІТНИХ на 1 ВАКАНСІЮ: 7 осіб (збільшення на 2 особи)



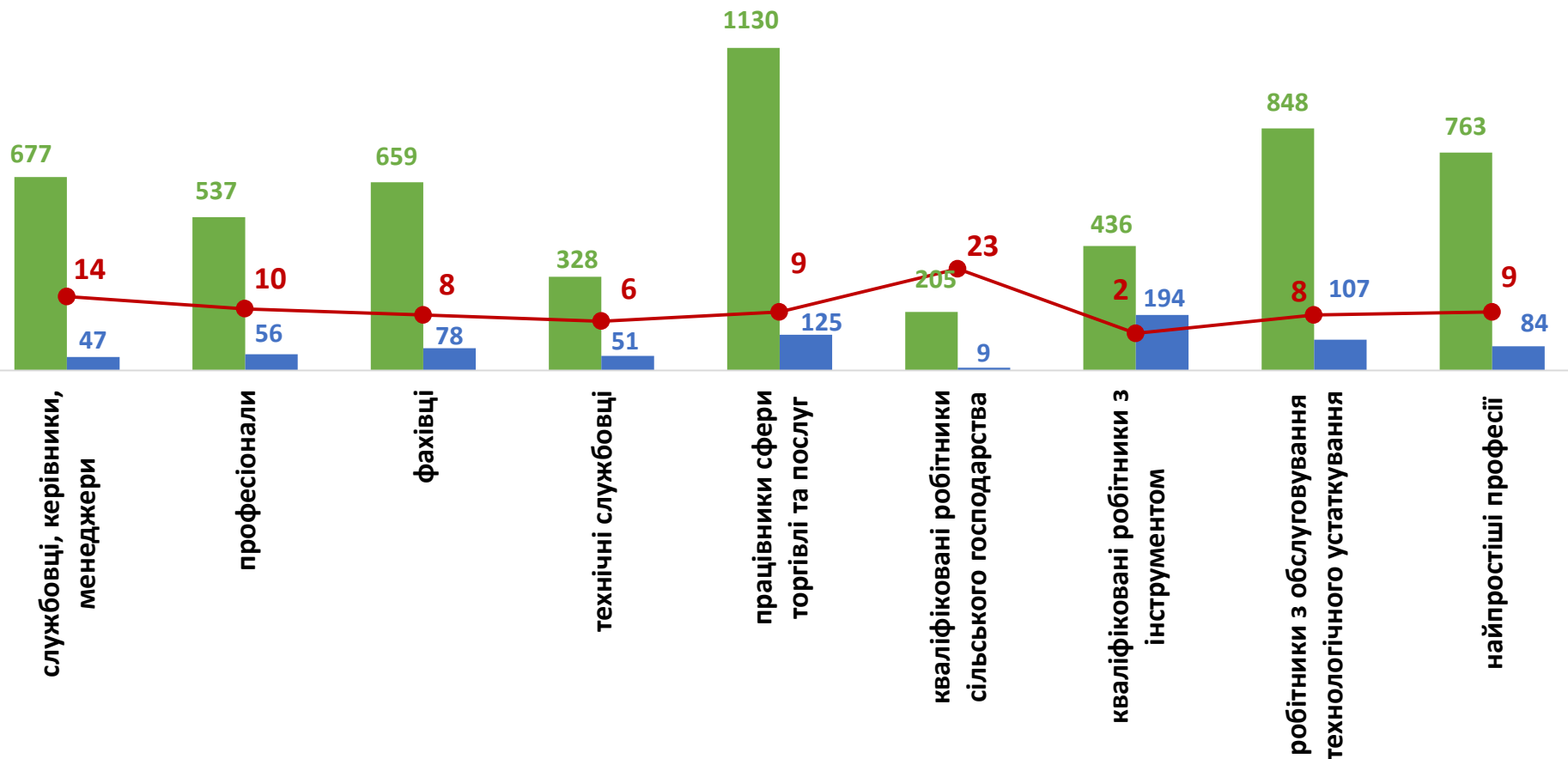
—●— 2020 —●— 2021 —●— 2022

Кількість зареєстрованих безробітних, кількість вакансій та кількість претендентів на 1 вакансію, станом на 1 серпня 2022 р. За видами економічної діяльності





**Кількість зареєстрованих безробітних, кількість вакансій та кількість претендентів на 1 вакансію, станом на 1 серпня 2022 р.
За професійними групами**



■ кількість безробітних, осіб
 ■ кількість вакансій, од.
 ● навантаження на 1 вакансію, осіб



**Професії, за якими кількість вакансій є найбільшою, станом на 1 серпня 2022 року
за професійними групами**

Керівники, менеджери

начальник відділу поштового зв'язку
головний бухгалтер

Професіонали, фахівці

бухгалтер
сестра медична (брат медичний)
механік
фармацевт
інженер з охорони праці
вчитель закладу загальної середньої освіти

Технічні службовці

касир торговельного залу
адміністратор
листоноша (поштар)
касир квитковий

**Працівники сфери торгівлі та
послуг**

кухар
продавець продовольчих товарів
офіціант
продавець-консультант
охоронник
продавець непродовольчих товарів
бармен



**Професії, за якими кількість вакансій є найбільшою, станом на 1 серпня 2022 року
за професійними групами**

**Кваліфіковані робітники
сільського господарства**

робітник на лісокультурних роботах

**Кваліфіковані робітники
з інструментом**

швачка

верстатник деревообробних верстатів

в'язальник схемних джгутів, кабелів та шнурів

пекар

сортувальник матеріалів та виробів з деревини

слюсар-ремонтник

**Робітники з обслуговування
устаткування**

водій автотранспортних засобів

машиніст екскаватора

водій навантажувача

дорожній робітник

складальник виробів з деревини

Найпростіші професії

підсобний робітник

прибиральник службових приміщень

вантажник

робітник з благоустрою

двірник

кухонний робітник



Професії, по яких чисельність безробітних є найбільшою, станом на 1 серпня 2022 року **ТОП-20**

- ✓ продавець продовольчих товарів
- ✓ оператор котельні
- ✓ продавець непродовольчих товарів
- ✓ підсобний робітник
- ✓ прибиральник службових приміщень
- ✓ бухгалтер
- ✓ продавець-консультант
- ✓ робітник на лісокультурних (лісогосподарських) роботах
- ✓ водій автотранспортних засобів
- ✓ кухар
- ✓ машиніст (кочегар) котельні
- ✓ опалювач
- ✓ охоронник
- ✓ сестра медична (брат медичний)
- ✓ сторож
- ✓ спеціаліст державної служби (місцевого самоврядування)
- ✓ молодша медична сестра
- ✓ швачка
- ✓ адміністратор
- ✓ в'язальник схемних джгутів, кабелів та шнурів

Професії, по яких чисельність безробітних за статтю є найбільшою,
станом на 1 серпня 2022 року

ТОП-10



Чоловіки

- ✓ оператор котельні
- ✓ водій автотранспортних засобів
- ✓ машиніст (кочегар) котельні
- ✓ охоронник
- ✓ підсобний робітник
- ✓ опалювач
- ✓ сторож
- ✓ оператор заправних станцій
- ✓ тракторист-машиніст сільськогосподарського виробництва
- ✓ продавець непродовольчих товарів



Жінки

- ✓ продавець продовольчих товарів
- ✓ продавець непродовольчих товарів
- ✓ прибиральник службових приміщень
- ✓ бухгалтер
- ✓ продавець-консультант
- ✓ робітник на лісокультурних роботах
- ✓ кухар
- ✓ підсобний робітник
- ✓ сестра медична (брат медичний)
- ✓ молодша медична сестра (санітарка)



✓ Професії, за якими спостерігався найбільший дефіцит вакансій серед усіх професій (за Класифікатором професій), у січні-липні 2022 року

- ✓ продавець продовольчих товарів
- ✓ продавець непродовольчих товарів
- ✓ підсобний робітник
- ✓ оператор котельні
- ✓ робітник на лісокультурних (лісогосподарських) роботах
- ✓ прибиральник службових приміщень
- ✓ бухгалтер
- ✓ продавець-консультант
- ✓ спеціаліст державної служби (місцевого самоврядування)
- ✓ сестра медична (брат медичний)

✓ Професії, за якими спостерігався найбільший дефіцит кадрів серед усіх професій (за Класифікатором професій), у січні-липні 2022 року

- ✓ швачка
- ✓ верстатник деревообробних верстатів
- ✓ оператор виробничої ділянки
- ✓ сортувальник матеріалів та виробів з деревини
- ✓ монтер кабельного виробництва
- ✓ озеленювач
- ✓ укладальник пиломатеріалів, деталей та виробів з деревини
- ✓ пресувальник виробів з пластмас
- ✓ робітник з благоустрою
- ✓ шліфувальник