



**ПОПИТ ТА ПРОПОЗИЦІЯ
НА ЗАРЕЄСТРОВАНОМУ
РИНКУ ПРАЦІ
в ЗАКАРПАТСЬКІЙ області
у січні-серпні 2021 року**

zak.dcz.gov.ua

Попит та пропозиція на зареєстрованому ринку праці у січні-серпні 2021 року

У січні-серпні 2021 року роботодавці проінформували центри зайнятості про наявність **9,9 тис. вакансій**, що на 11,1% менше, ніж у січні-серпні 2020 року.

Структура вакансій за видами економічної діяльності була наступною: 28,2% вакансій пропонувалося на підприємствах переробної промисловості; 17,3% – в оптовій та роздрібній торгівлі; 8,4% - у державному управлінні й обороні.

У професійному розрізі, найбільше вакансій пропонувалося для працевлаштування: працівників сфери торгівлі та послуг (18,8%); кваліфікованих робітників з інструментом (18,4%); робітників з обслуговування, експлуатації устаткування та машин (16,6%); некваліфікованих працівників (11,1%); фахівців (10,0%), професіоналів (9,5%).

Станом на 1 вересня 2021 року кількість актуальних вакансій, заявлених роботодавцями до Закарпатської обласної служби зайнятості становила **1,4 тис. одиниць**, що на 5,7% більше, ніж на відповідну дату минулого року.

За видами економічної діяльності, більшість вакансій налічувалася на підприємствах переробної промисловості (28,9%), в освітній галузі (22,4%), в оптовій та роздрібній торгівлі (9,6%).

За професійними групами: найбільший попит роботодавців спостерігався на кваліфікованих робітників з інструментом – 21,6% всіх поданих вакансій (швачка, верстатник деревообробних верстатів, в'язальник схемних джгутів); професіоналів – 18,4% (вчителів, інспектор, вихователь дошкільного навчального закладу, економіст, інженер); працівників сфери торгівлі та послуг – 15,7% (продавець, кухар, офіціант, бармен, поліцейський (інспектор) патрульної служби); фахівців – 14,4% (асистент вчителя, вихователь, бухгалтер, сестра медична, електромеханік); робітників з обслуговування, експлуатації устаткування та машин – 11,7% (водій автотранспортних засобів, шліфувальник, оператор автоматичної лінії підготовки та паяння електро-радіоелементів на друкарських платах); некваліфікованих працівників – 7,4% (прибиральник, підсобний робітник, кухонний робітник); службовців, керівників, менеджерів – 5,6 (начальник відділу поштового зв'язку, завідувач господарства), технічних службовців – 4,1% (адміністратор, касир торговельного залу, оператор поштового зв'язку);

Попит та пропозиція на зареєстрованому ринку праці у січні-серпні 2021 року

У січні-серпні 2021 року послугами Закарпатської обласної служби зайнятості скористалися 17,7 тис. безробітних громадян, що є на рівні показників аналогічного періоду 2020 року.

За видами економічної діяльності, серед безробітних, які мали професійний досвід, 20,5% раніше працювали у державному управлінні й соціальному страхуванні, 18,7% – в оптовій та роздрібній торгівлі; 17,8% – у переробній промисловості.

За професійними групами, серед зареєстрованих безробітних переважають працівники сфери торгівлі та послуг (18,7%); представники найпростіших професій (14,0%); службовці, керівники (12,6%), робітники з обслуговування технологічного устаткування (11,9%), кваліфіковані робітники з інструментом (11,3%); фахівці (11,3%).

Станом на 1 вересня 2021 року послуги служби зайнятості в Закарпатській області отримували 5,4 тис. зареєстрованих безробітних, що в 1,9 раза менше, ніж на відповідну дату минулого року.

За статтю: у загальній кількості зареєстрованих безробітних, чоловіки становили – 1,8 тис. осіб (або 33,7%), жінки – 3,6 тис. осіб (або 66,3%).

За віковими групами: 25,1% зареєстрованих безробітних були у віці до 35 років; 26,8% – у віці від 35 до 44 років; 26,5% – у віці від 45 до 55 років; 21,6% – понад 55 років.

За освітою: 49,7% зареєстрованих безробітних мали вищу освіту, 19,6% – професійно-технічну, 30,7% – загальну середню освіту.

Суттєвим залишається дисбаланс між попитом та пропозицією робочої сили. Станом на 1 вересня 2021 року, в середньому по області, на одне вільне робоче місце претендувало 4 безробітних (на 1 вересня 2020 року – 8 осіб).

Найбільша невідповідність попиту на робочу силу та її пропозиції у професійно-кваліфікаційному розрізі спостерігалася серед кваліфікованих робітників сільського господарства (на 1 вакансію претендували 12 осіб), службовців та керівників (10 осіб), некваліфікованих працівників (7 осіб),.

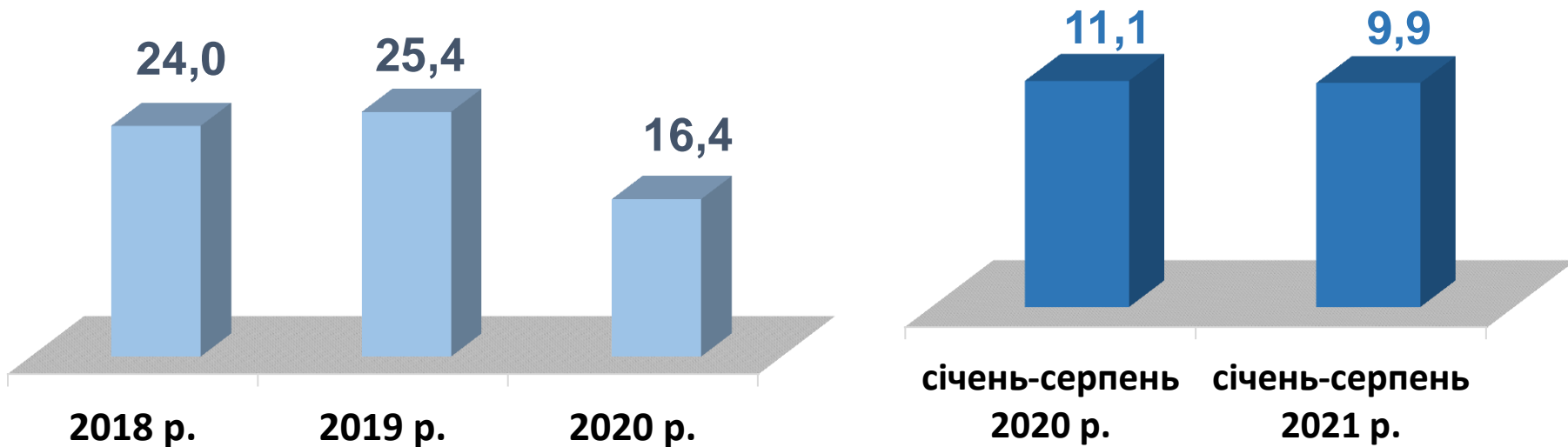
Найбільших труднощів з працевлаштуванням зазнають оператори котельні, продавці продовольчих товарів, підсобні робітники, робітники на лісокультурних роботах, соціальні робітники, прибиральники службових приміщень, бухгалтери, опалювачі.

Наприклад: станом на 1 вересня для 380 операторів котельні було лише 2 вакансії, для 143 робітників на лісокультурних роботах, – 6 вакансій, для 161 соціального працівника – 4 вакансії, для 136 соціальних працівників - 3 вакансії.

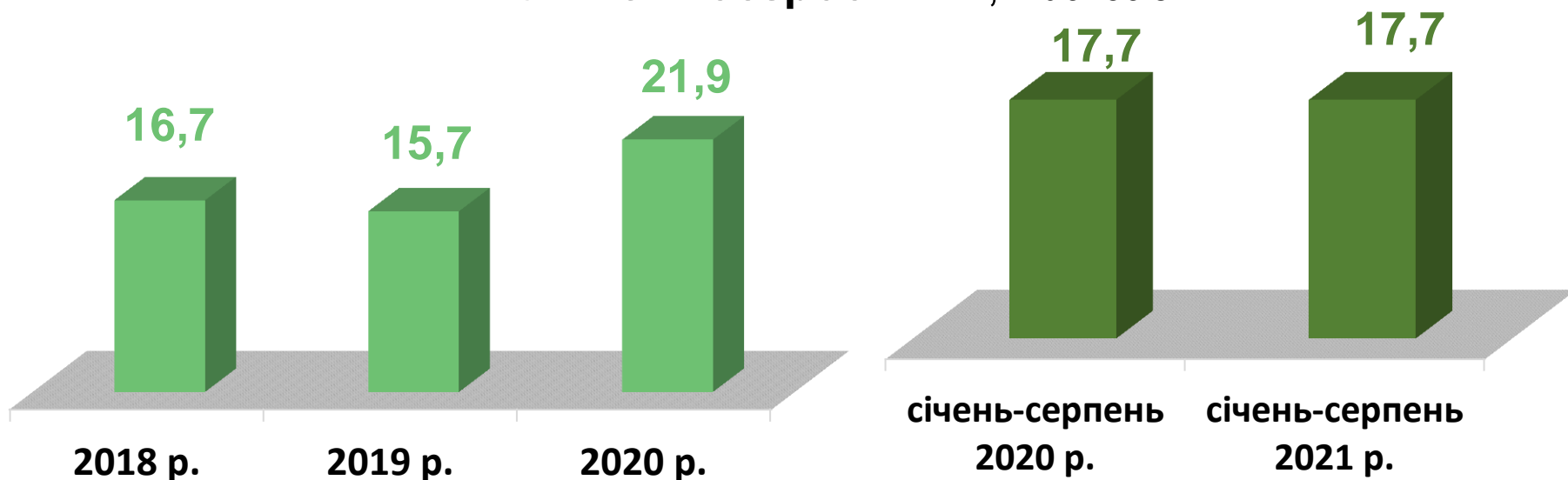
Нестача кадрів спостерігалася серед представників таких професій: швачка, асистент вчителя, офіціант, поліцейський патрульної служби.



Кількість вакансій, тис. одиниць



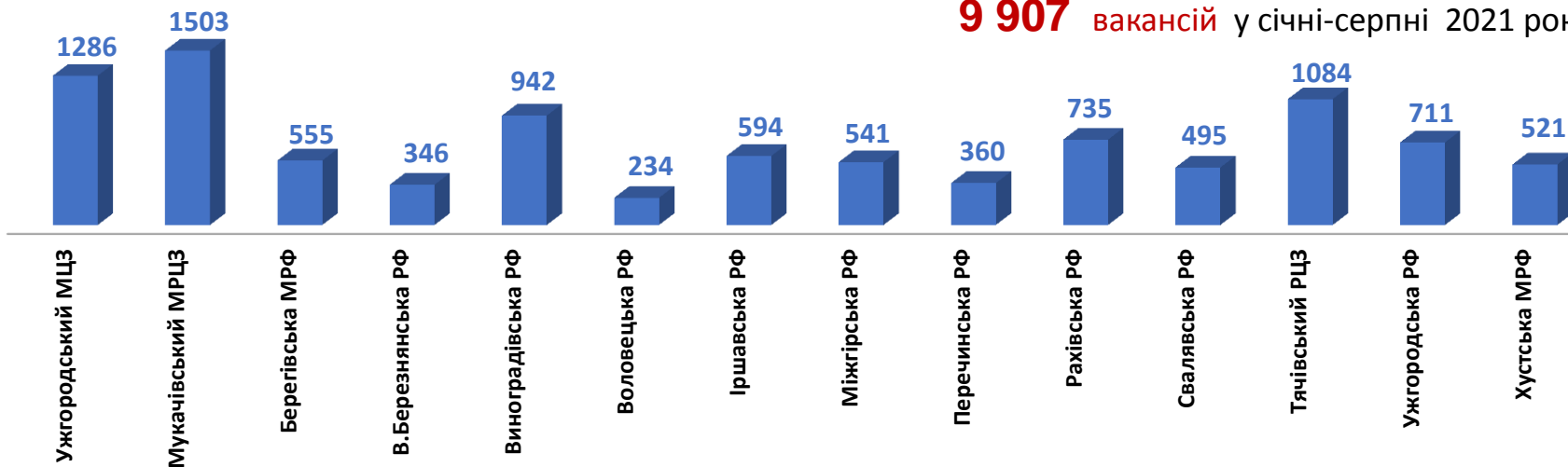
Кількість безробітних, тис. осіб





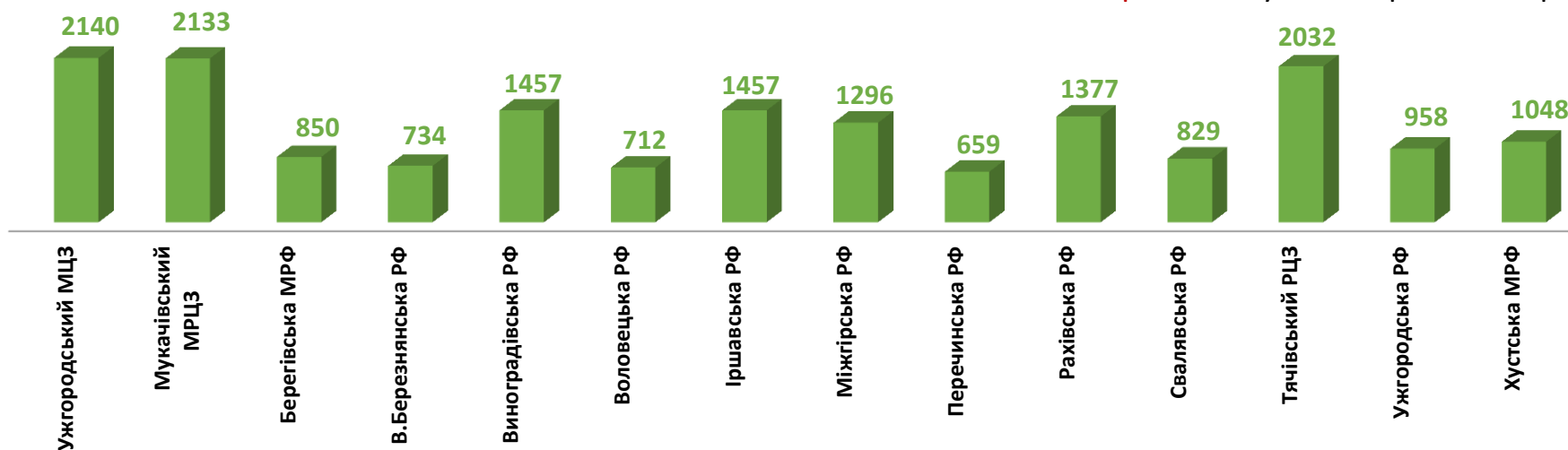
Кількість вакансій у Закарпатській області у розрізі філій та базових центрів, одиниць

9 907 вакансій у січні-серпні 2021 року

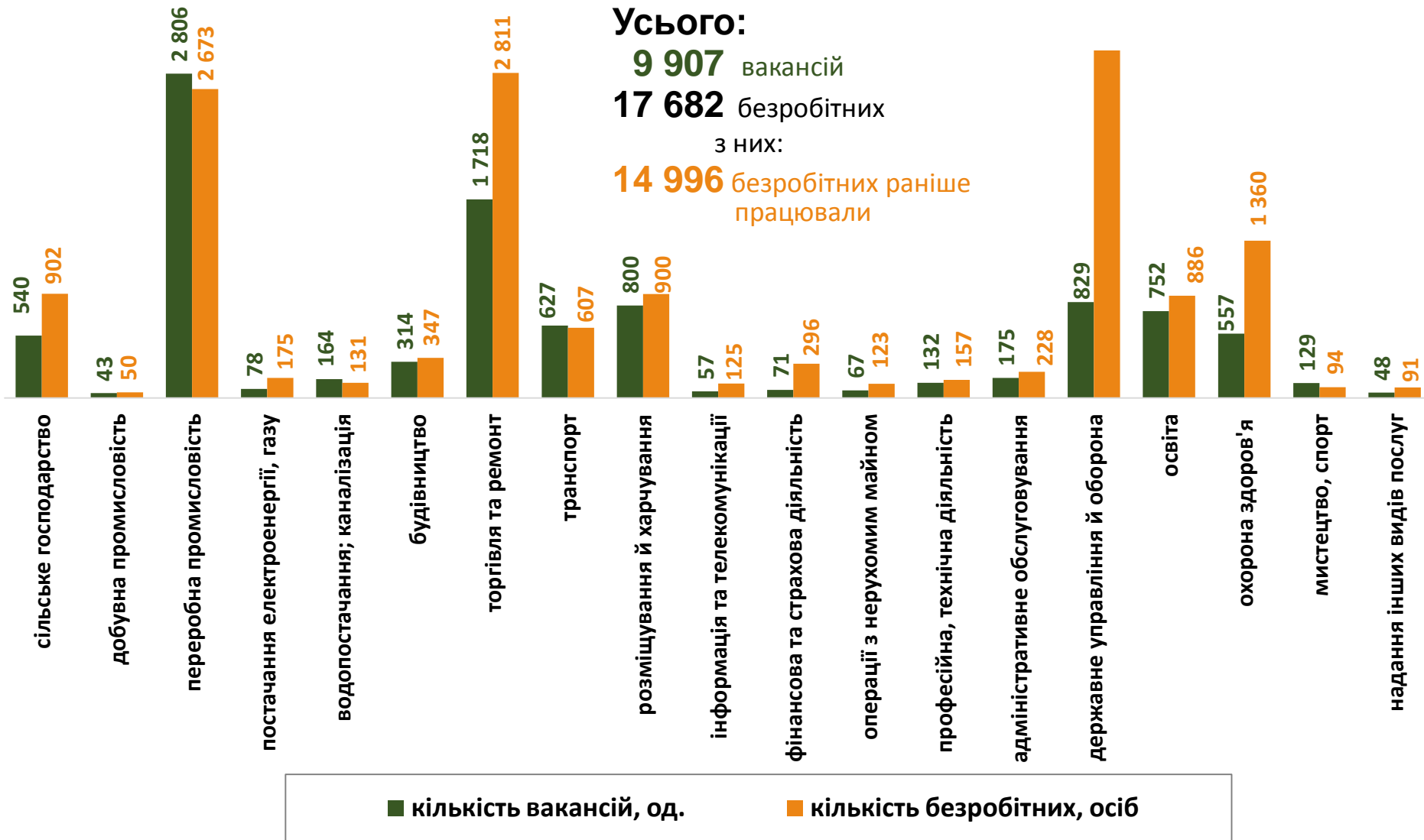


Кількість безробітних у Закарпатській області у розрізі філій та базових центрів, осіб

17 682 безробітних у січні-серпні 2021 року



Кількість вакансій та кількість безробітних За видами економічної діяльності



Попит та пропозиція на зареєстрованому ринку праці у січні-серпні 2021 року

Кількість безробітних за статтю

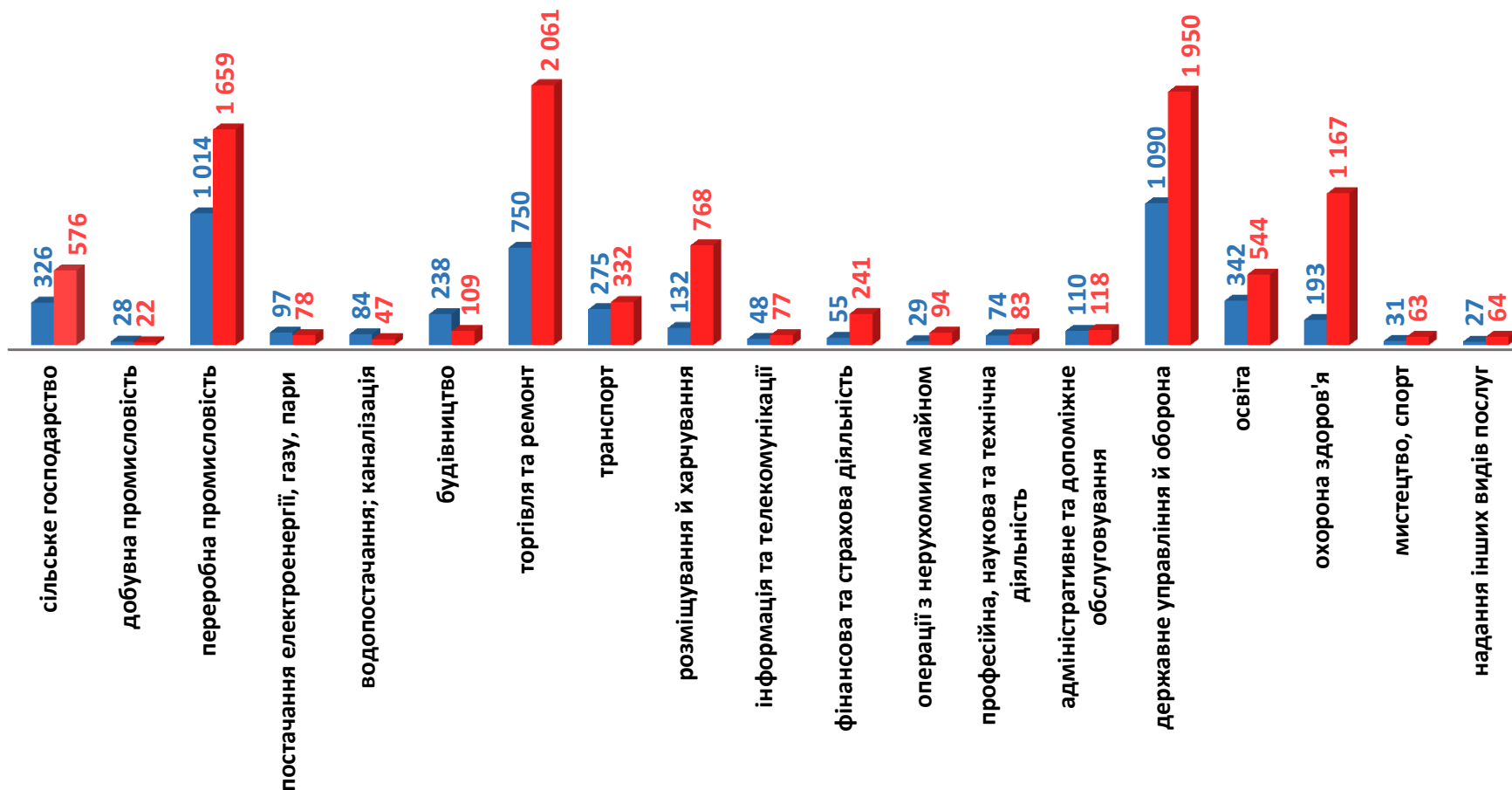
(за статтю та видами економічної діяльності підприємств, на яких вони раніше працювали)



5 793 чоловіків
з них:
4 943 чоловіків
раніше працювали

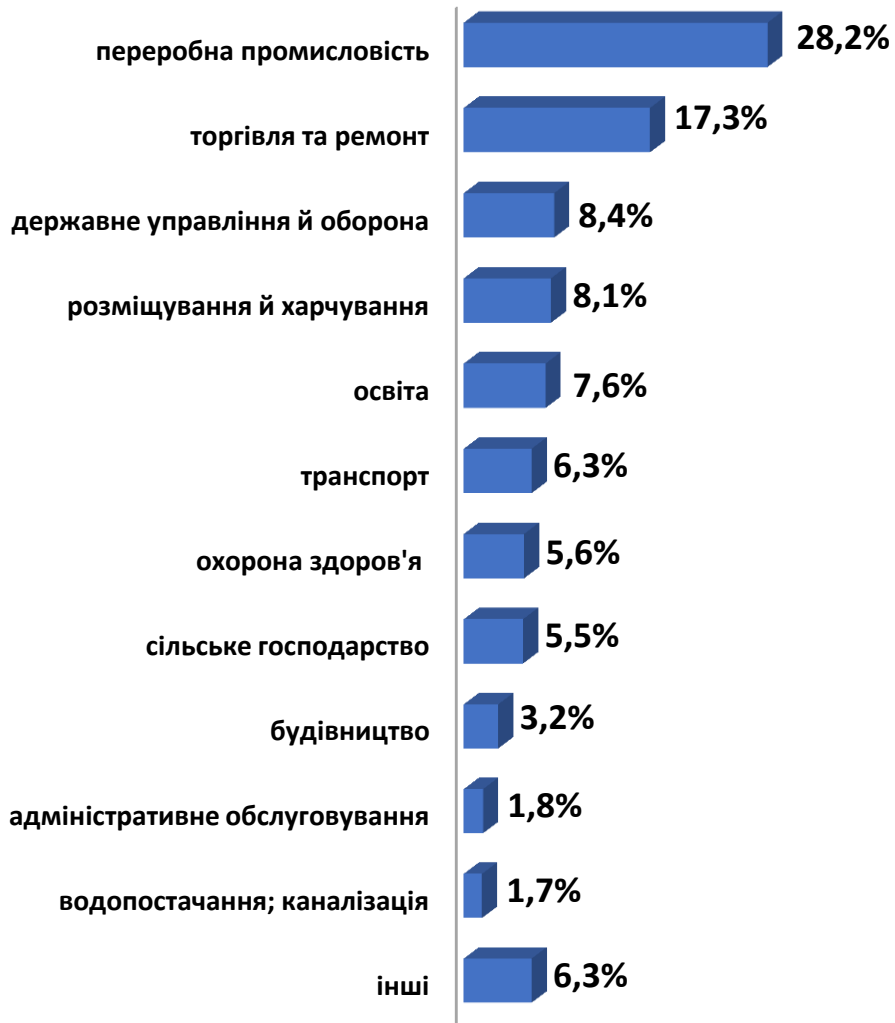


11 889 жінок
з них:
10 053 жінок
раніше працювали



Попит та пропозиція на зареєстрованому ринку праці у січні-серпні 2021 року

Структура вакансій, % (за видами економічної діяльності)

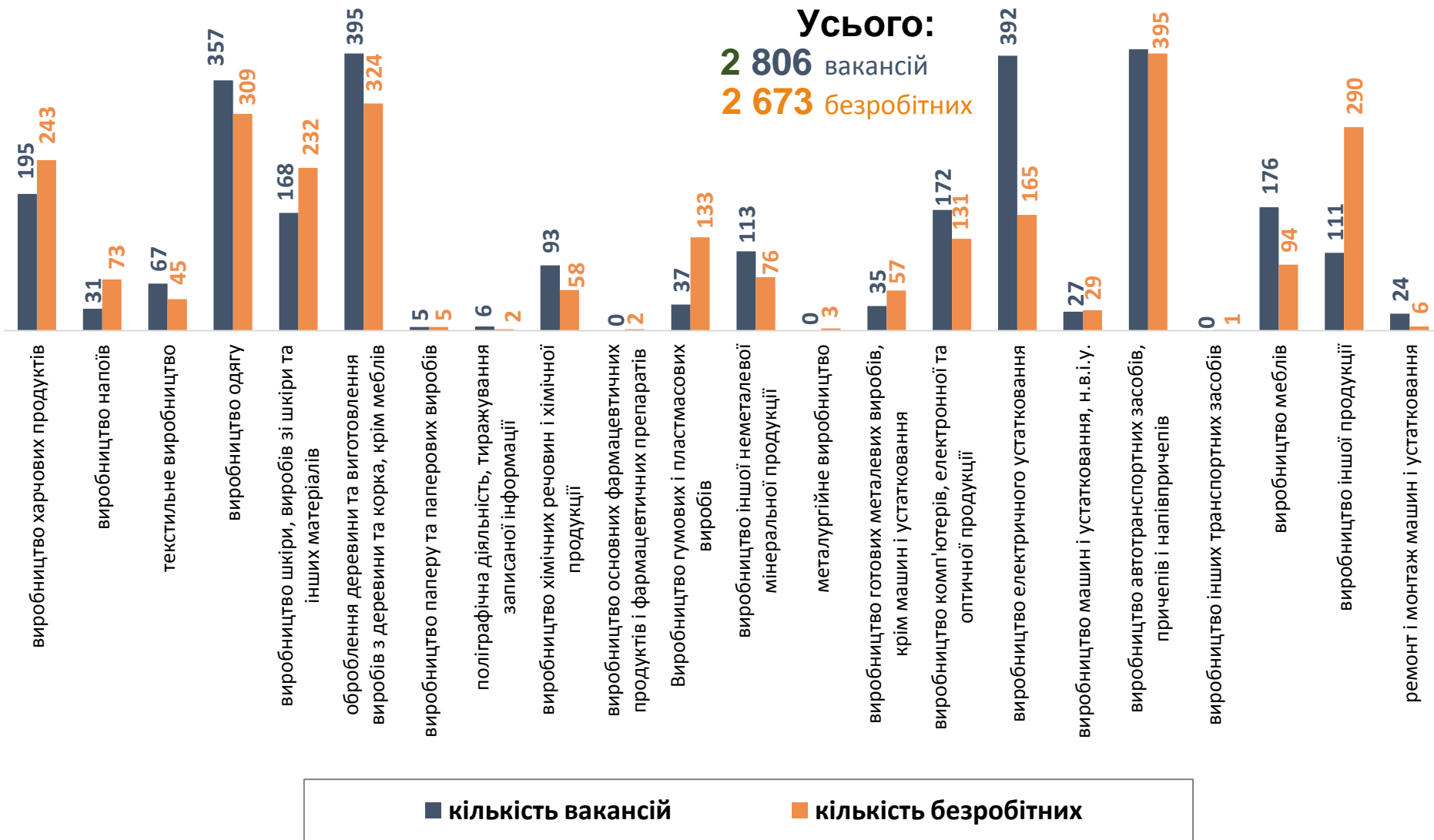


Структура безробітних, % (за видами економічної діяльності, на яких вони раніше працювали)





Кількість вакансій та кількість безробітних за окремими видами переробної промисловості



Кількість безробітних за статтю

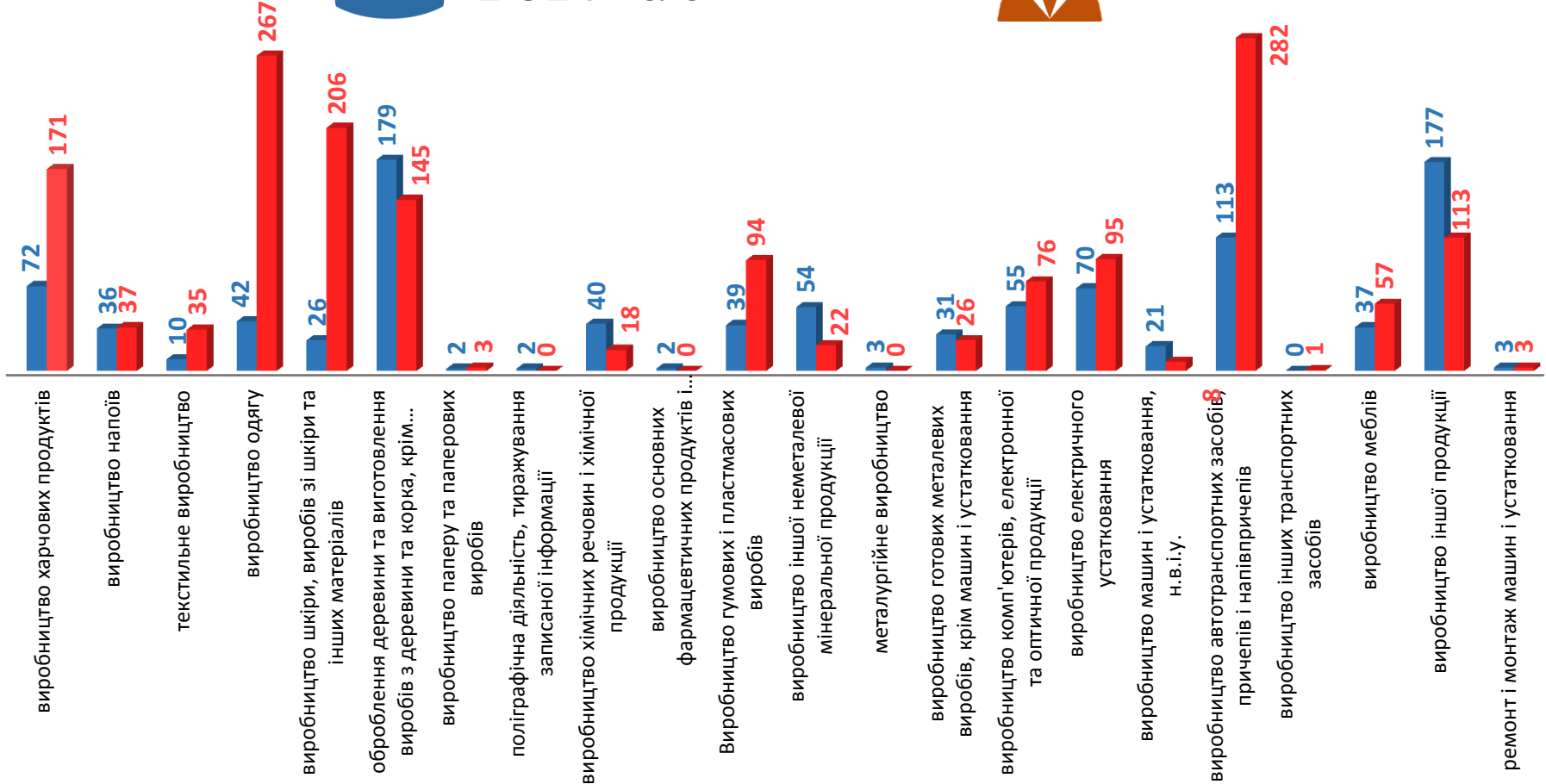
(за статтю та окремими видами переробної промисловості підприємств, на яких вони раніше працювали)



1 014 чоловіків



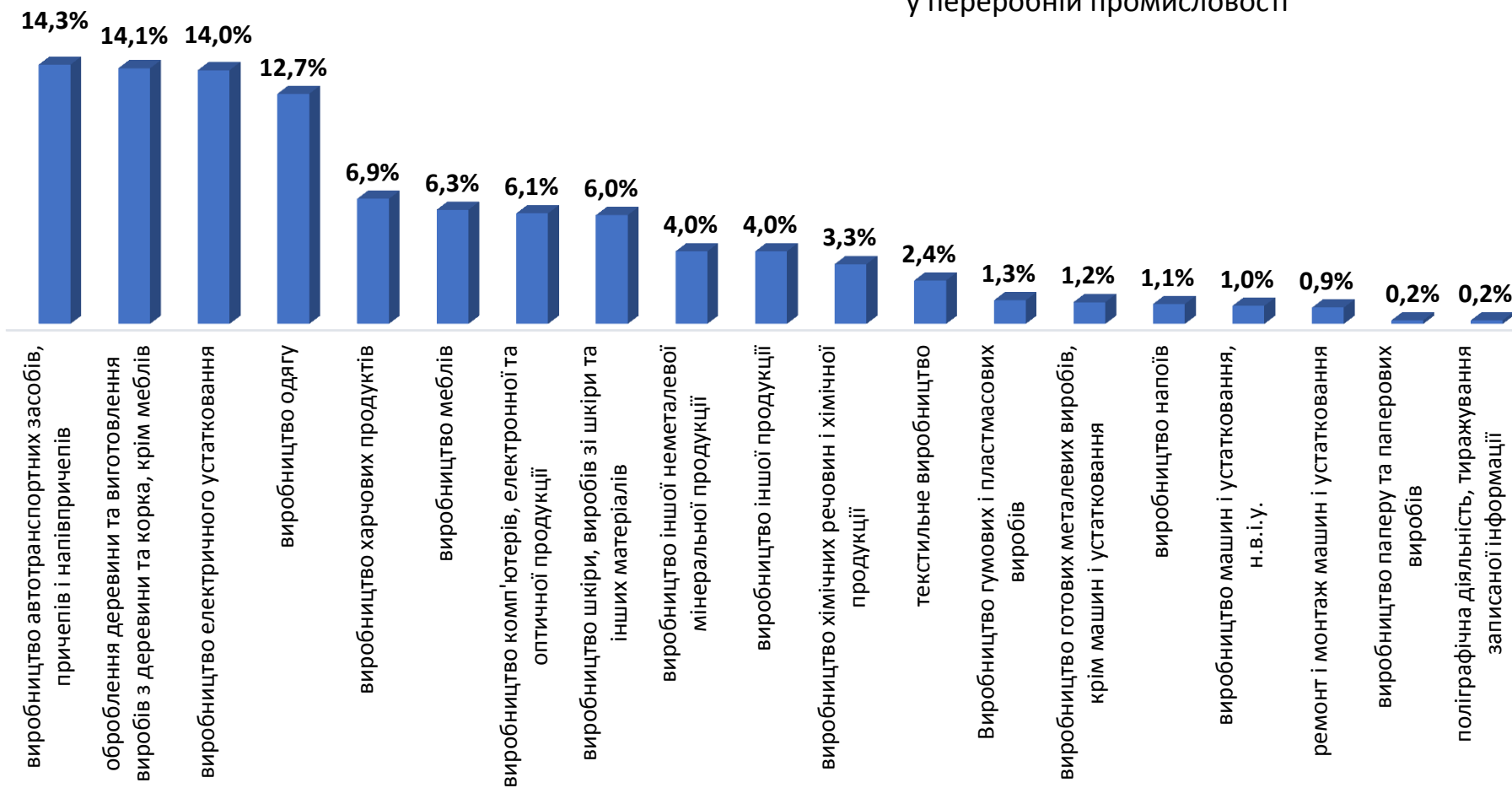
1 659 жінок





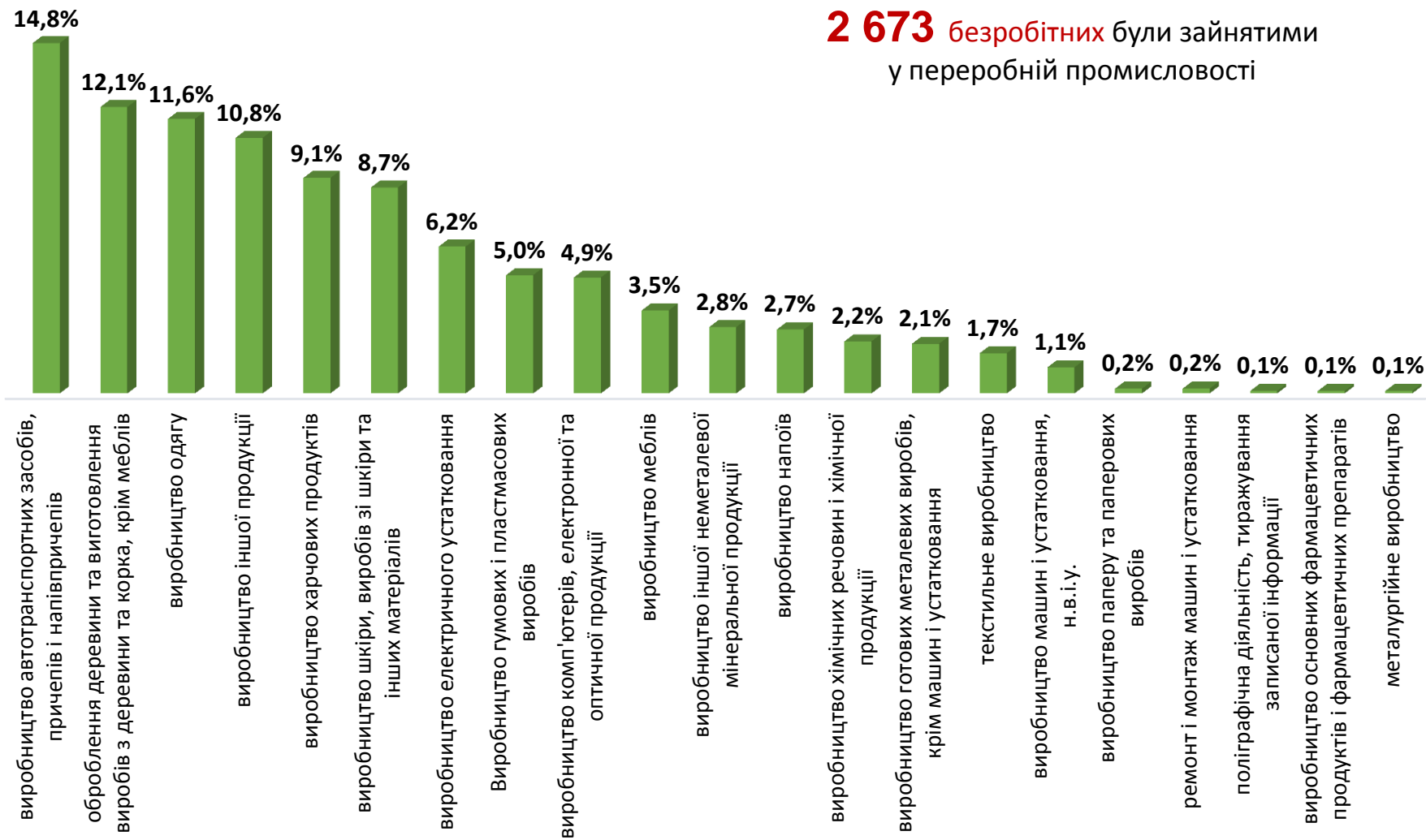
Структура вакансій за видами переробної промисловості, %

2 806 вакансій
у переробній промисловості





Структура безробітних за видами переробної промисловості, %



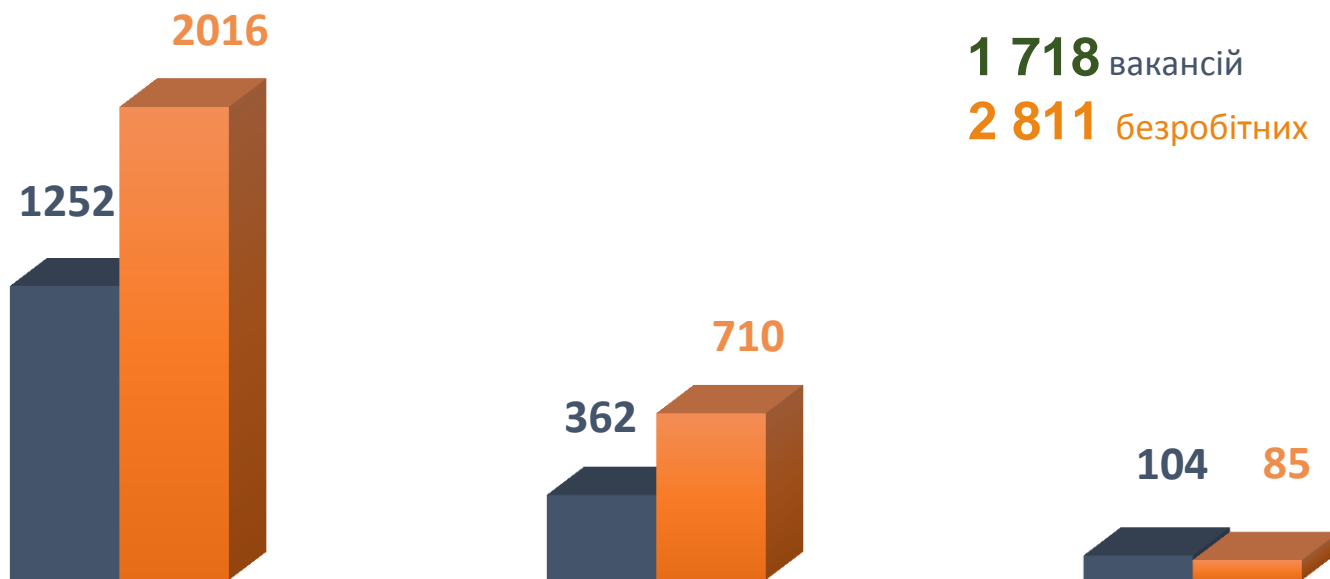


Кількість вакансій та кількість безробітних за видами оптової та роздрібної торгівлі

Усього:

1 718 вакансій

2 811 безробітних



роздрібна торгівля, крім торгівлі автотранспортними засобами

оптова торгівля, крім торгівлі автотранспортними засобами

оптова та роздрібна торгівля автотранспортними засобами

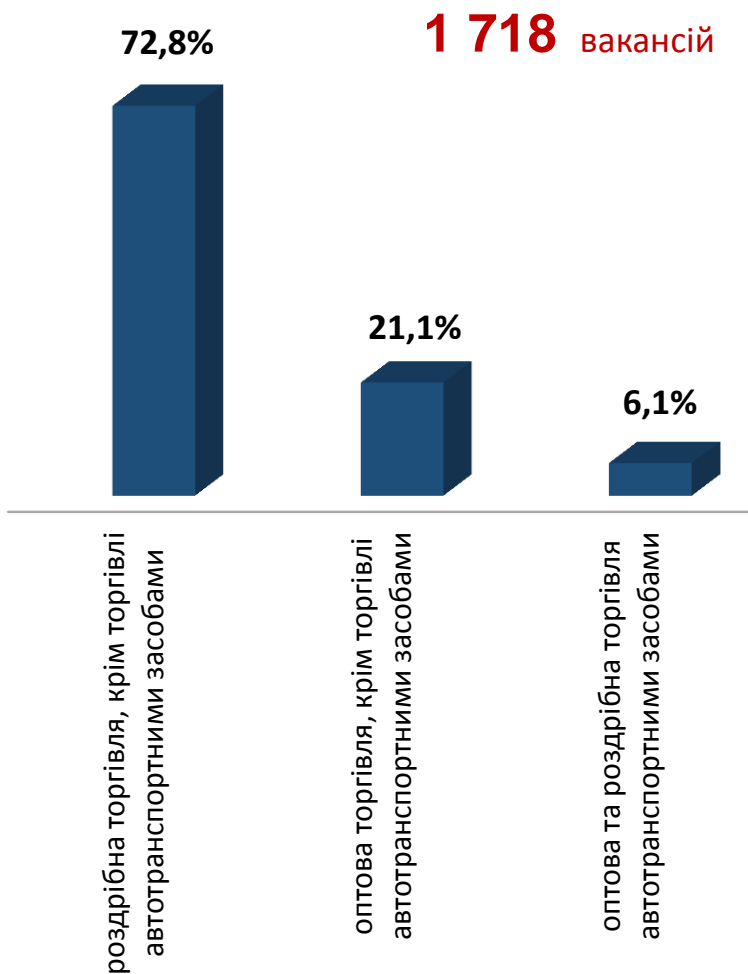
■ Кількість вакансій, одиниць

■ Кількість безробітних, осіб



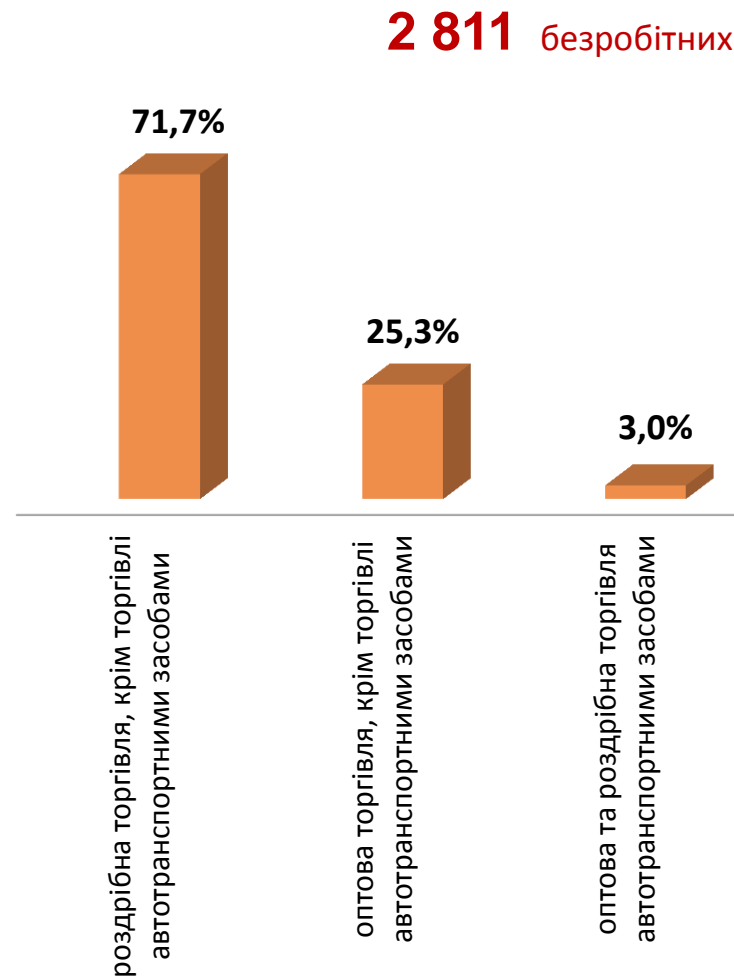
Структура вакансій за видами оптової та роздрібної торгівлі, %

1 718 вакансій



Структура безробітних за видами оптової та роздрібної торгівлі, %

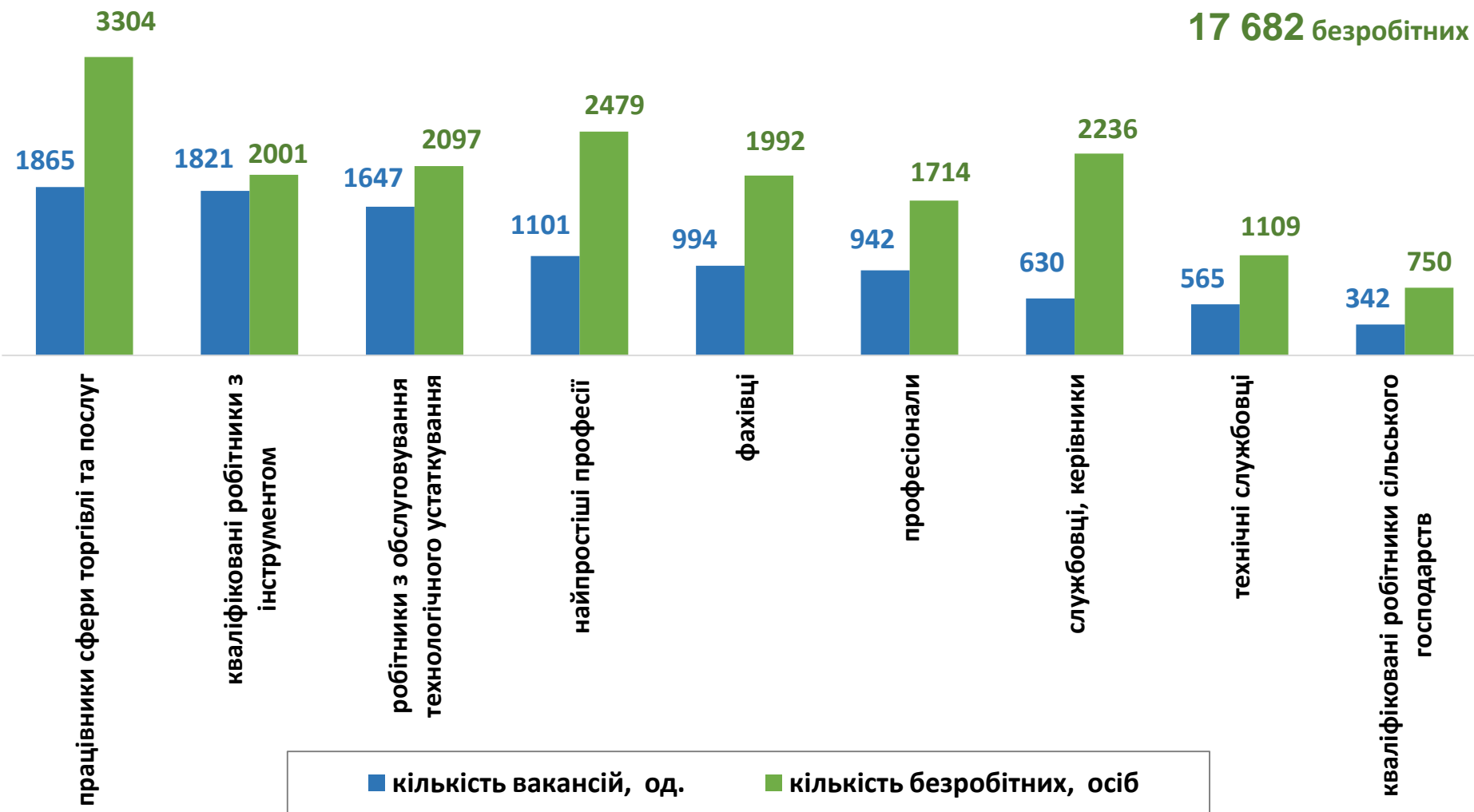
2 811 безробітних





Кількість вакансій та кількість безробітних За професійними групами

Усього:
9 907 вакансій
17 682 безробітних



Попит та пропозиція на зареєстрованому ринку праці у січні-серпні 2021 року

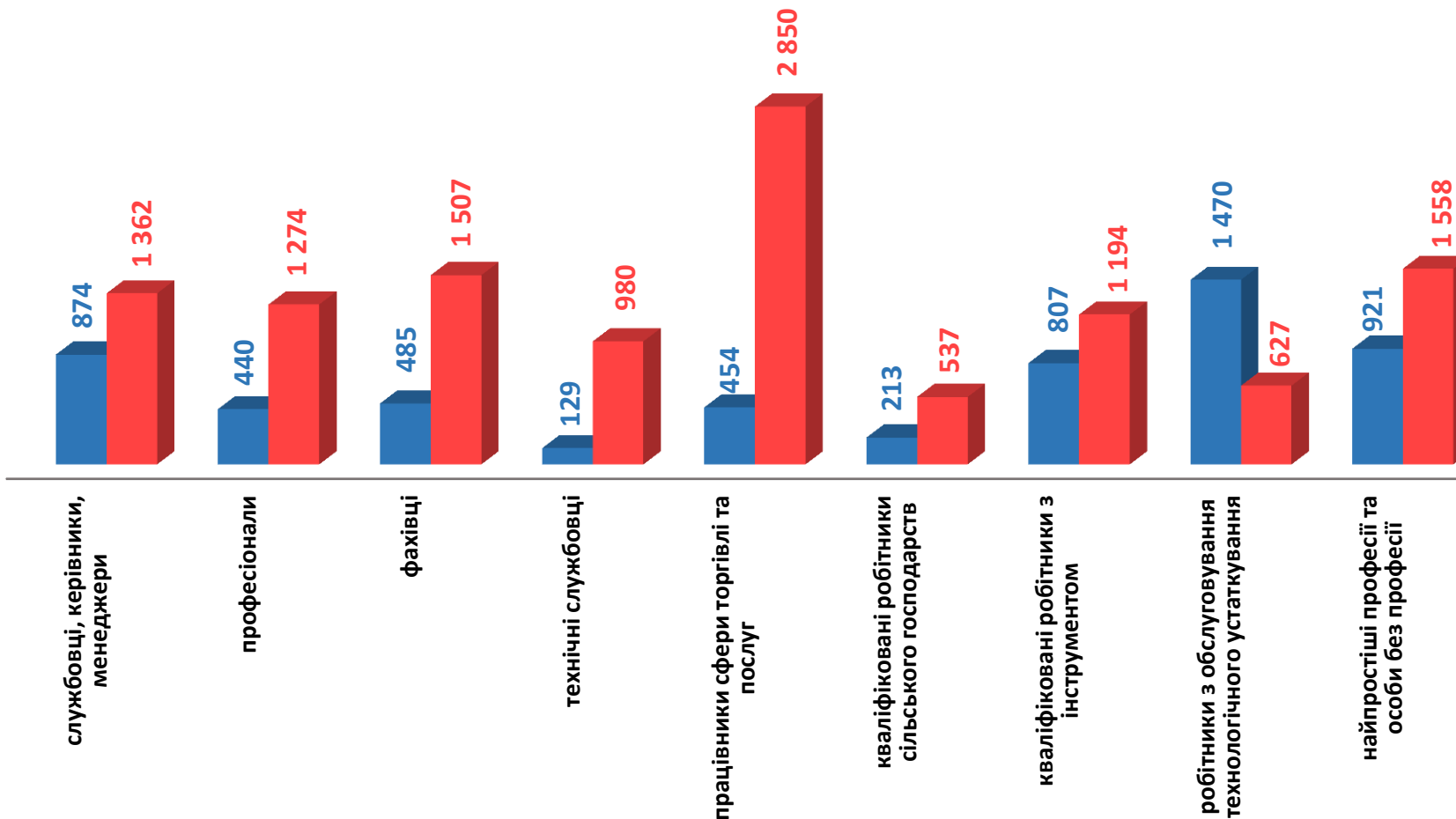
Кількість безробітних за статтю (за статтю та професійними групами)



5 793 чоловіків

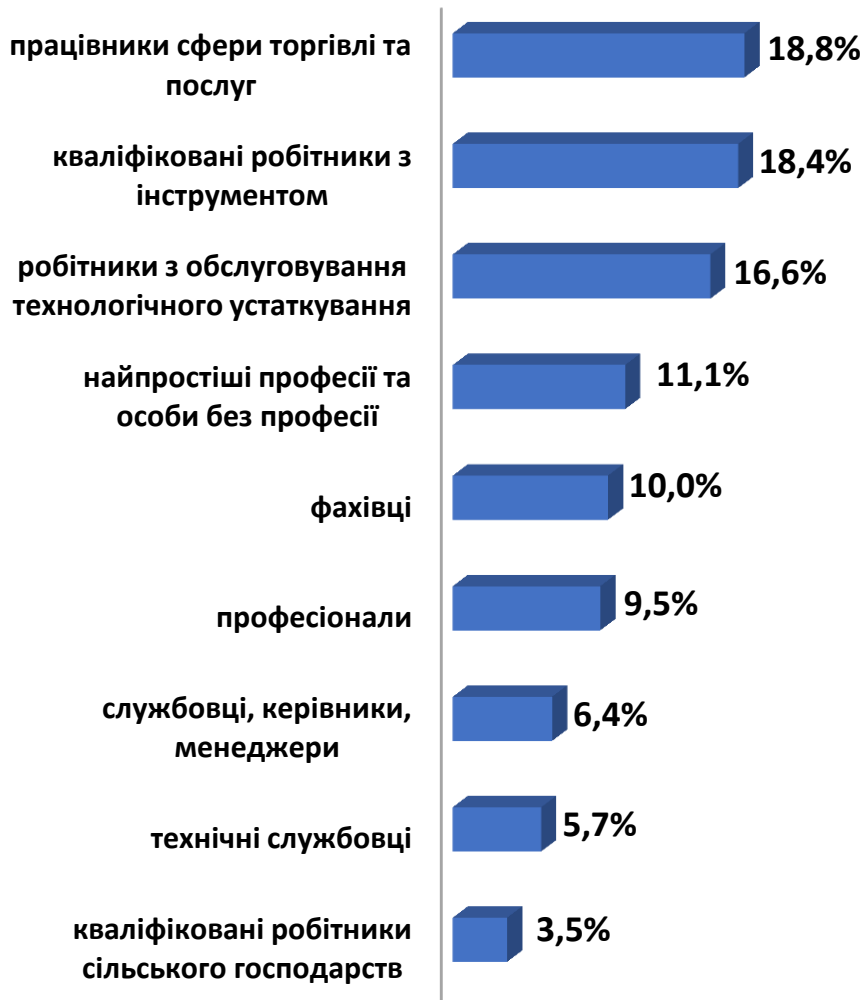


11 889 жінок



Попит та пропозиція на зареєстрованому ринку праці у січні-серпні 2021 року

Структура вакансій за професійними групами, %



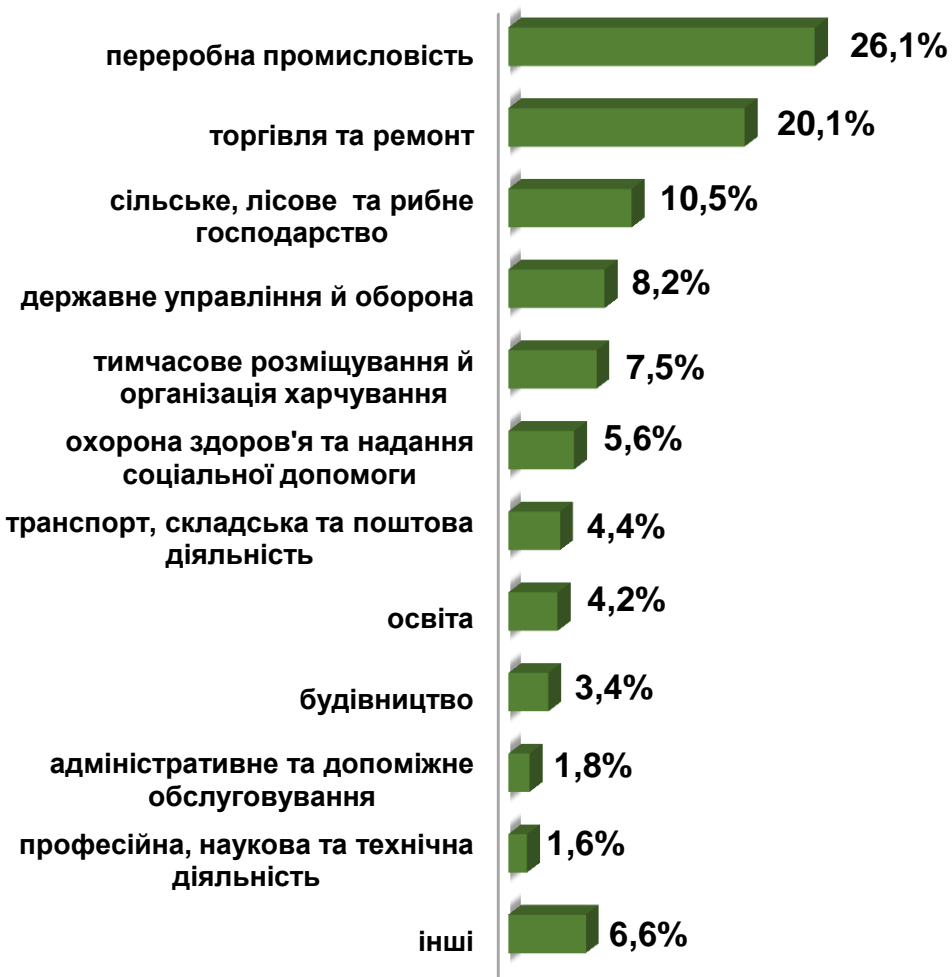
Структура безробітних за професійними групами, %





Структура працевлаштованих безробітних, %

За видами економічної діяльності



За професійними групами





Структура працевлаштованих безробітних, % (за статтю та видами економічної діяльності)



Чоловіки



Жінки



Структура працевлаштованих безробітних, %

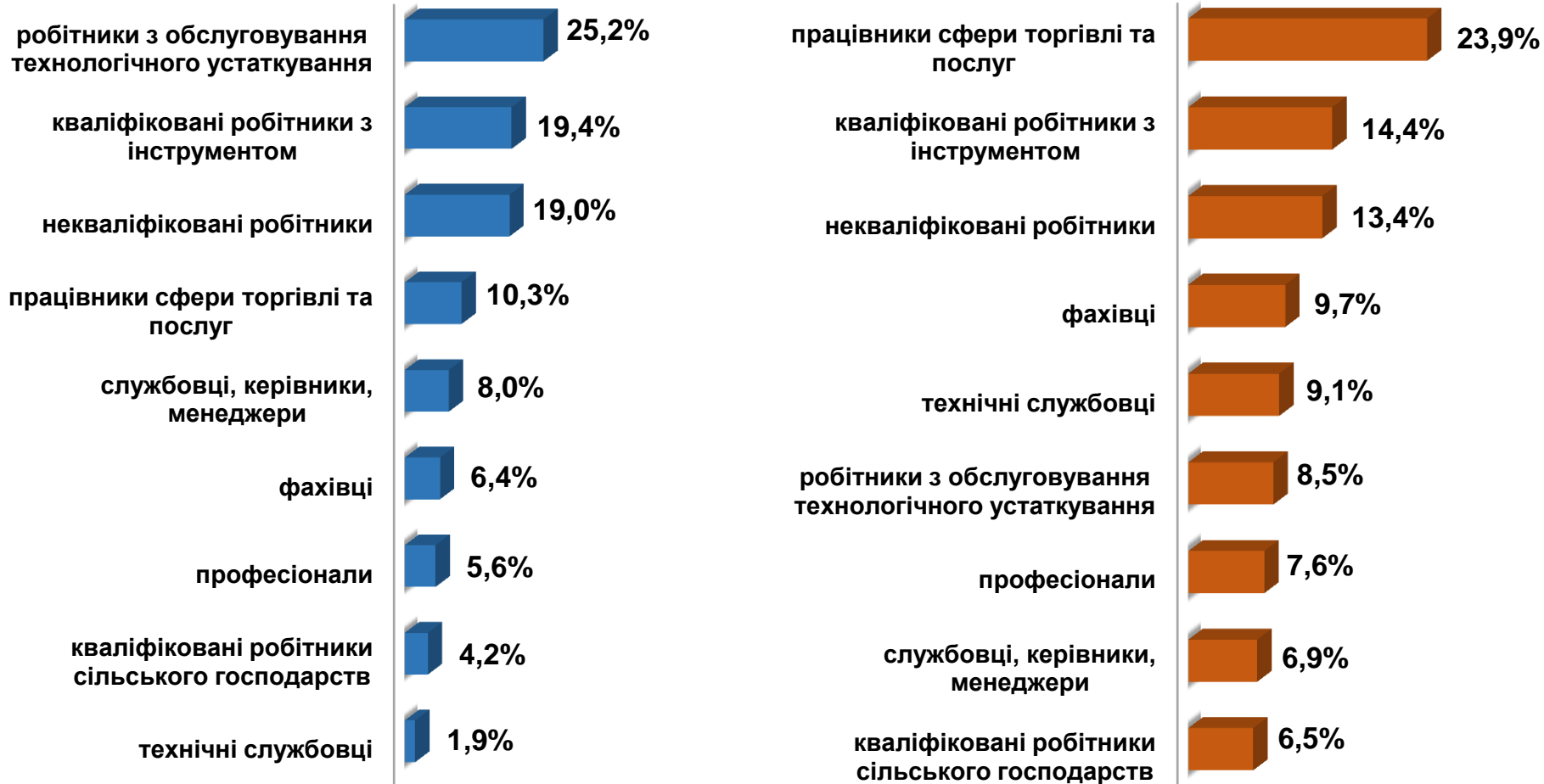
(за статтю та професійними групами)



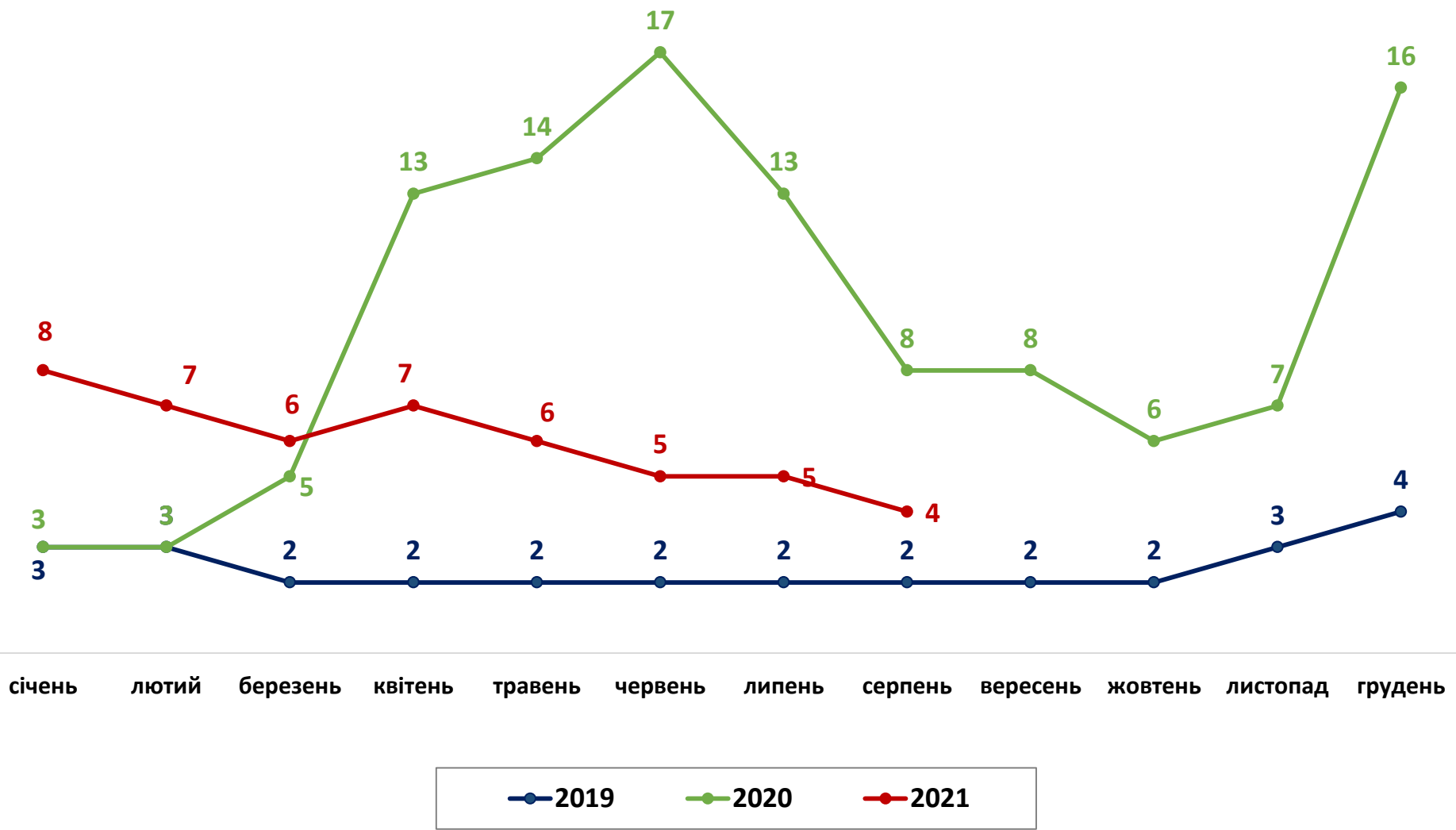
ЧОЛОВІКИ



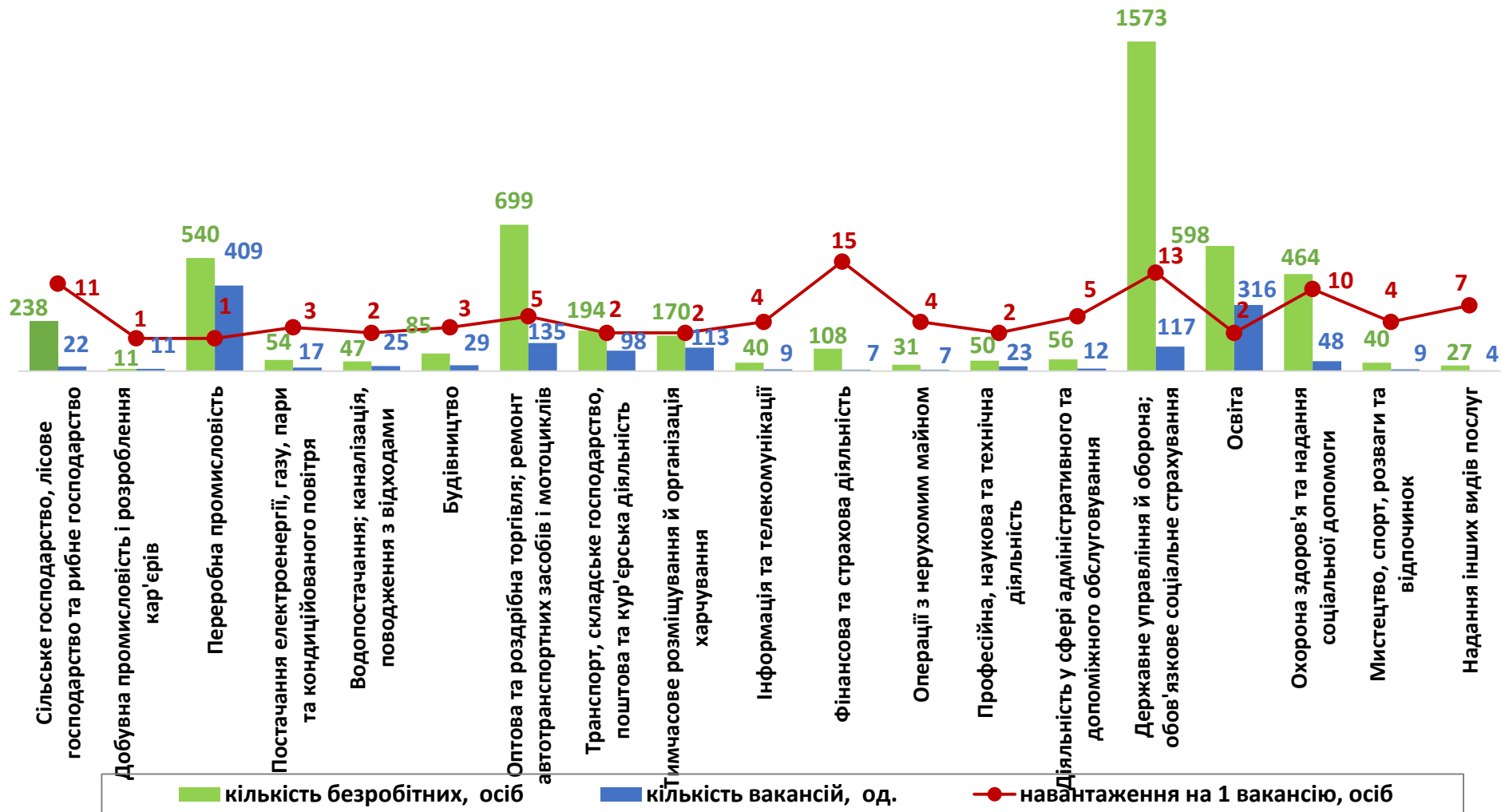
ЖІНКИ



Кількість претендентів на 1 вакансію, станом на кінець місяця, осіб

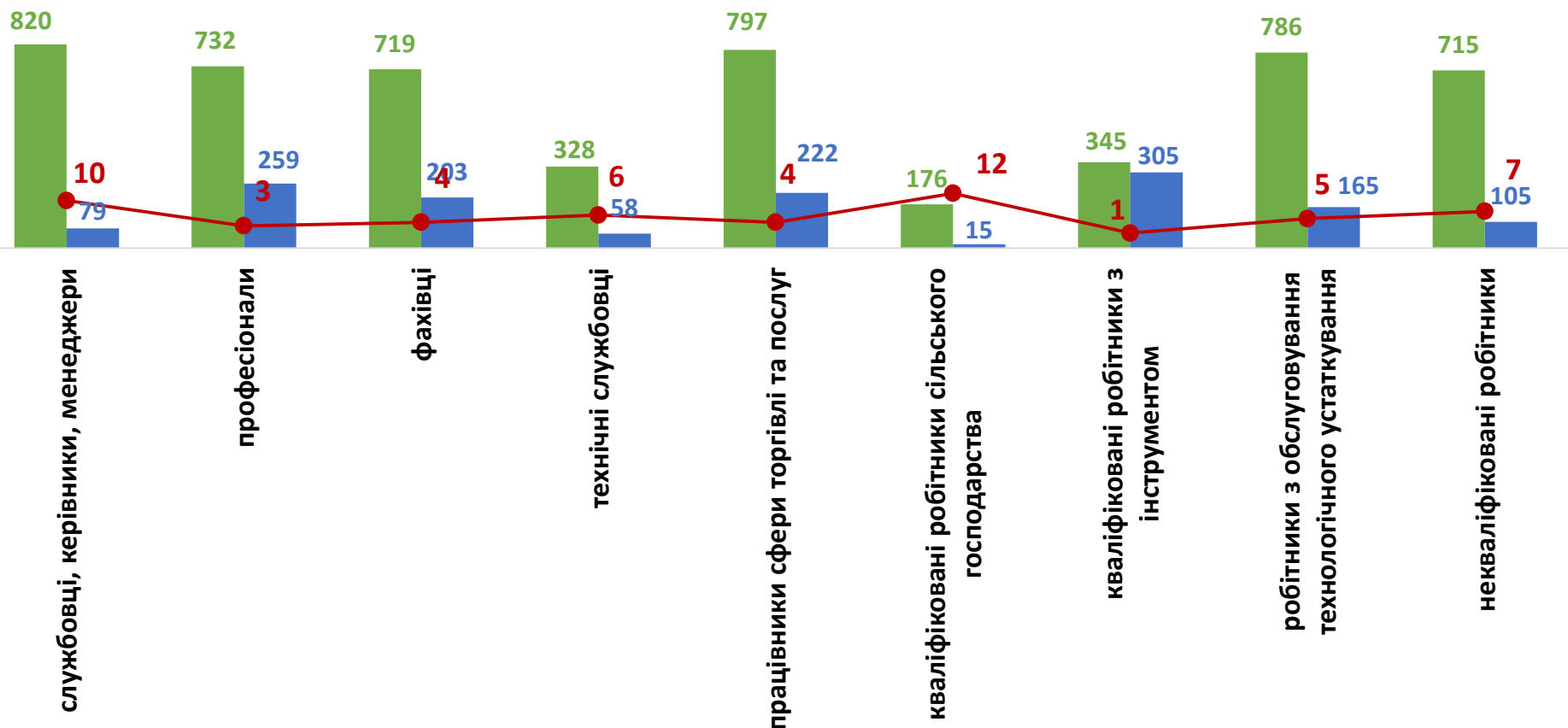


**Кількість зареєстрованих безробітних, кількість вакансій та кількість претендентів на 1 вакансію, станом на 1 вересня 2021 р.
За видами економічної діяльності**





**Кількість зареєстрованих безробітних, кількість вакансій та кількість претендентів на 1 вакансію, станом на 1 вересня 2021 р.
За професійними групами**



■ кількість безробітних, осіб ■ кількість вакансій, од. ● навантаження на 1 вакансію, осіб



**Професії, за якими кількість вакансій є найбільшою, станом на 1 вересня 2021 року
за професійними групами**

Керівники, менеджери

начальник відділу поштового зв'язку
завідувач господарства

Професіонали, фахівці

вчитель
асистент вчителя
вихователь
інспектор
бухгалтер

Технічні службовці

адміністратор
касир торговельного залу
оператор поштового зв'язку
листоноша (поштар)
касир квитковий

**Працівники сфери торгівлі та
послуг**

кухар
офіціант
продавець продовольчих товарів
бармен
поліцейський патрульної служби
продавець-консультант



**Професії, за якими кількість вакансій є найбільшою, станом на 1 вересня 2021 року
за професійними групами**

**Кваліфіковані робітники
сільського господарства**

робітник на лісокультурних (лісогосподарських)
роботах

робітник з комплексного обслуговування
сільськогосподарського виробництва
грибовод

**Кваліфіковані робітники
з інструментом**

швачка

в'язальник схемних джгутів, кабелів

верстатник деревообробних верстатів

пекар

електрогазозварник

**Робітники з обслуговування
устаткування**

водій автотранспортних засобів

шліфувальник

складальник

складальник виробів з деревини
токаря

Найпростіші професії

підсобний робітник

прибиральник службових приміщень

складальник скловиробів

кухонний робітник

комплектувальник скла та скловиробів



Професії, по яких чисельність безробітних є найбільшою, станом на 1 вересня 2021 року ТОП-20

- ✓ оператор котельні
- ✓ продавець продовольчих товарів
- ✓ підсобний робітник
- ✓ прибиральник службових приміщень
- ✓ бухгалтер
- ✓ робітник на лісокультурних (лісогосподарських) роботах
- ✓ соціальний робітник
- ✓ опалювач
- ✓ спеціаліст державної служби (місцевого самоврядування)
- ✓ машиніст (кочегар) котельні
- ✓ вчитель закладу загальної середньої освіти
- ✓ кухар
- ✓ продавець непродовольчих товарів
- ✓ сестра медична (брат медичний)
- ✓ продавець-консультант
- ✓ водій автотранспортних засобів
- ✓ головний бухгалтер
- ✓ вихователь
- ✓ керівник гуртка
- ✓ голова органу місцевого самоврядування

Професії, по яких чисельність безробітних за статтю є найбільшою,
станом на 1 вересня 2021 року

ТОП-10



Чоловіки

- ✓ оператор котельні
- ✓ машиніст (кочегар) котельні
- ✓ опалювач
- ✓ підсобний робітник
- ✓ водій автотранспортних засобів
- ✓ голова органу місцевого самоврядування
- ✓ охоронник
- ✓ сторож
- ✓ робітник на лісокультурних роботах
- ✓ спеціаліст державної служби (місцевого самоврядування)



Жінки

- ✓ продавець продовольчих товарів
- ✓ прибиральник службових приміщень
- ✓ бухгалтер
- ✓ соціальний робітник
- ✓ робітник на лісокультурних роботах
- ✓ спеціаліст державної служби (місцевого самоврядування)
- ✓ підсобний робітник
- ✓ кухар
- ✓ вчитель закладу загальної середньої освіти
- ✓ продавець непродовольчих товарів



✓ Професії, за якими спостерігався найбільший дефіцит вакансій серед усіх професій (за Класифікатором професій), у січні-серпні 2021 року

- ✓ оператор котельні
- ✓ робітник на лісокультурних (лісогосподарських) роботах
- ✓ прибиральник службових приміщень
- ✓ продавець продовольчих товарів
- ✓ підсобний робітник
- ✓ продавець непродовольчих товарів
- ✓ продавець-консультант
- ✓ соціальний робітник
- ✓ опалювач
- ✓ спеціаліст державної служби (місцевого самоврядування)
- ✓ молодша медична сестра (молодший медичний брат) (санітарка, санітарка-прибиральниця та ін.)
- ✓ бухгалтер
- ✓ сестра медична (брат медичний)
- ✓ машиніст (кочегар) котельної
- ✓ директор (начальник, інший керівник) підприємства

✓ Професії, за якими спостерігався найбільший дефіцит кадрів серед усіх професій (за Класифікатором професій), у січні-серпні 2021 року

- ✓ складальник
- ✓ оператор швацького устаткування
- ✓ водій автотранспортних засобів
- ✓ швачка
- ✓ оператор автоматичної лінії підготовки та паяння електрорадіоелементів на друкарських платах
- ✓ офіціант
- ✓ асистент вчителя
- ✓ верстатник деревообробних верстатів
- ✓ монтер кабельного виробництва
- ✓ начальник відділу поштового зв'язку
- ✓ слюсар з ремонту колісних транспортних засобів
- ✓ вантажник
- ✓ інспектор
- ✓ майстер виробничого навчання
- ✓ розподільувач робіт