



ПОПИТ ТА ПРОПОЗИЦІЯ НА ЗАРЕЄСТРОВАНОМУ РИНКУ ПРАЦІ

в ЗАКАРПАТСЬКІЙ області
у січні-серпні 2022 року

zak.dcz.gov.ua

Попит та пропозиція на зареєстрованому ринку праці у січні-серпні 2022 року

У січні-серпні 2022 року роботодавці проінформували центри зайнятості про наявність **6,1 тис. вакансій**, що в 1,6 раза менше, ніж у січні-серпні 2021 року.

Структура вакансій за видами економічної діяльності була наступною: 30,5% вакансій пропонувалося на підприємствах переробної промисловості; 16,6% – в торгівлі та ремонті; 7,7% – у тимчасовому розміщенні й організації харчування, 7,5% – в освіті .

У професійному розрізі, найбільше вакансій пропонувалося для працевлаштування: кваліфікованих робітників з інструментом (21,8%); працівників сфери торгівлі та послуг (17,1%); робітників з обслуговування, експлуатації устаткування та машин (13,6%); некваліфікованих працівників (12,8%); фахівців (10,2%), професіоналів (7,6%).

Станом на 1 вересня 2022 року кількість актуальних вакансій, заявлених роботодавцями до Закарпатської обласної служби зайнятості становила **979 одиниць**, що на 30,6% менше, ніж на відповідну дату минулого року.

За видами економічної діяльності, більшість вакансій налічувалася на підприємствах переробної промисловості (28,1%), в освіті (24,9%), в торгівлі та ремонті (13,2%).

За професійними групами: найбільший попит роботодавців спостерігався на кваліфікованих робітників з інструментом – 19,7% всіх поданих вакансій (швачка, верстатник деревообробних верстатів, пекар, сортувальник матеріалів та виробів з деревини, в'язальник схемних джгутів); професіоналів – 18,2% (вчитель, фармацевт, інженер з охорони праці); фахівців – 16,0% (асистент вчителя, вихователь, сестра медична, бухгалтер, електрик дільниці, механік); працівників сфери торгівлі та послуг – 14,9% (кухар, продавець продовольчих товарів, продавець-консультант, продавець непродовольчих товарів, офіціант, охоронник, помічник вихователя, бармен, покоївка); некваліфікованих працівників – 11,1% (прибиральник службових приміщень, прибиральник територій, підсобний робітник, вантажник, кухонний робітник, двірник); робітників з обслуговування, експлуатації устаткування та машин – 9,3% (водій автотранспортних засобів, шліфувальник, водій навантажувача); службовців, керівників, менеджерів – 5,7% (начальник відділу поштового зв'язку, менеджер зі збуту); технічних службовців – 4,5% (касир торговельного залу, листоноша (поштар), оператор поштового зв'язку).

Попит та пропозиція на зареєстрованому ринку праці у січні-серпні 2022 року

У січні-серпні 2022 року послугами Закарпатської обласної служби зайнятості скористалися 14,5 тис. безробітних громадян, що на 17,9% менше, ніж у січні-серпні минулого року.

За видами економічної діяльності, серед безробітних, які мали професійний досвід, 23,1% раніше працювали в оптовій та роздрібній торгівлі; 16,6% – у державному управлінні й соціальному страхуванні, 15,2% – у переробній промисловості.

За професійними групами, серед зареєстрованих безробітних переважають працівники сфери торгівлі та послуг (18,6%); представники найпростіших професій (13,7%); службовці, керівники (12,3%), робітники з обслуговування технологічного устаткування (12,2%), фахівці (11,8%).

Станом на 1 вересня 2022 року послуги служби зайнятості в Закарпатській області отримували **5,8 тис. зареєстрованих безробітних,** що на 7,4% більше, ніж на відповідну дату минулого року.

За статтю: у загальній кількості зареєстрованих безробітних, чоловіки становили – 1,9 тис. осіб (або 32,1%), жінки – 3,9 тис. осіб (або 67,9%).

За віковими групами: 26,1% зареєстрованих безробітних були у віці до 35 років; 29,3% – у віці від 35 до 45 років; 25,7% – у віці від 45 до 55 років; 18,9% – понад 55 років.

За освітою: 46,1% зареєстрованих безробітних мали вищу освіту, 24,6% – професійно-технічну, 29,3% – загальну середню освіту.

Суттєвим залишається дисбаланс між попитом та пропозицією робочої сили. **Станом на 1 вересня 2022 року,** в середньому по області, **на одне вільне робоче місце претендувало 6 безробітних** (на 1 вересня 2021 року – 4 особи).

Найбільша невідповідність попиту на робочу силу та її пропозиції у професійно-кваліфікаційному розрізі спостерігалася серед кваліфікованих робітників сільського господарства (на 1 вакансію претендували 36 осіб), службовців, керівників (13 осіб), робітників з обслуговування технологічного устаткування (9 осіб).

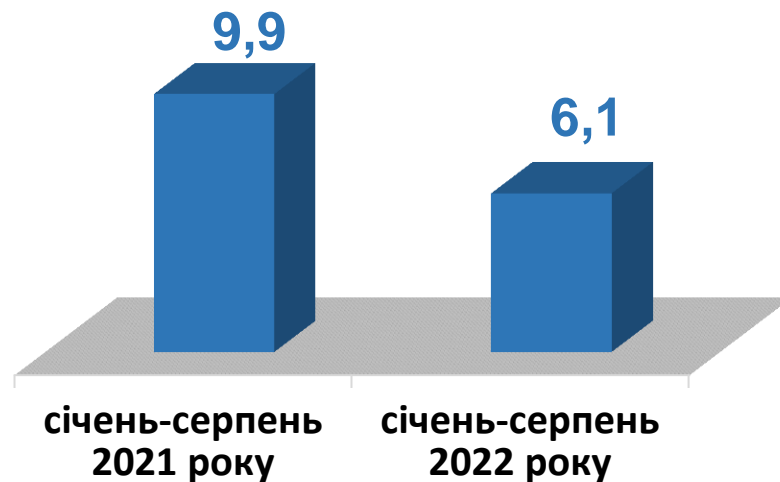
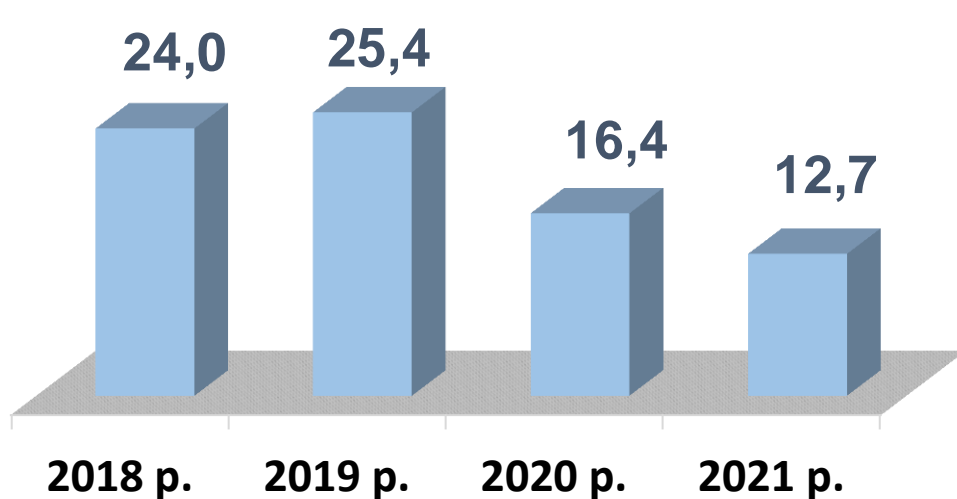
Найбільших труднощів з працевлаштуванням зазнають продавці продовольчих товарів, оператори котельні, продавці непродовольчих товарів, підсобні робітники, продавці-консультанти.

Наприклад: станом на 1 вересня для 355 продавців продовольчих товарів було 25 вакансій, для 211 продавців непродовольчих товарів – 14 вакансій, для 176 підсобних робітників – 16 вакансій, для 170 продавців-консультантів – 15 вакансій.

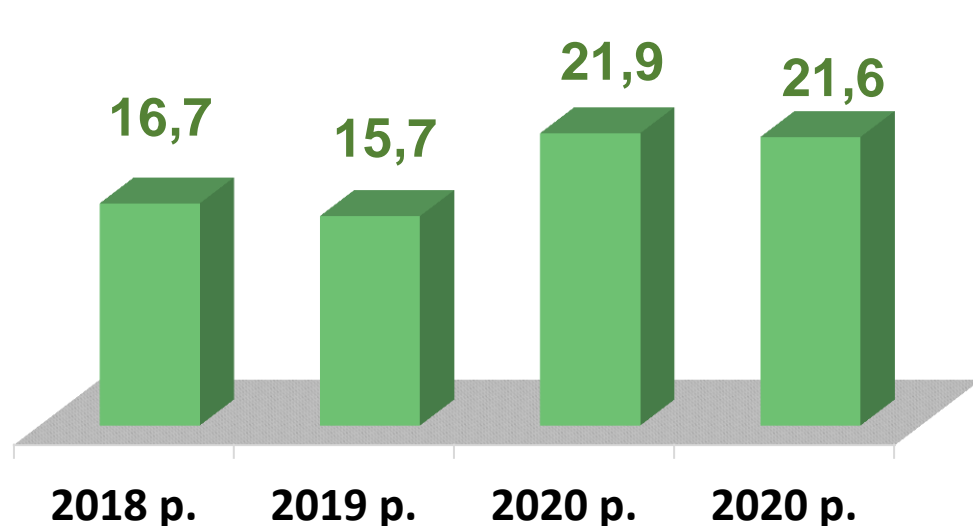
Нестача кадрів спостерігалася серед представників таких професій: вчитель закладу загальної середньої освіти (на 87 вакансій було 66 претендентів), верстатник деревообробних верстатів (10 осіб на 25 вакансій).

Попит та пропозиція на зареєстрованому
ринку праці у січні-серпні 2022 року

Кількість вакансій, тис. одиниць



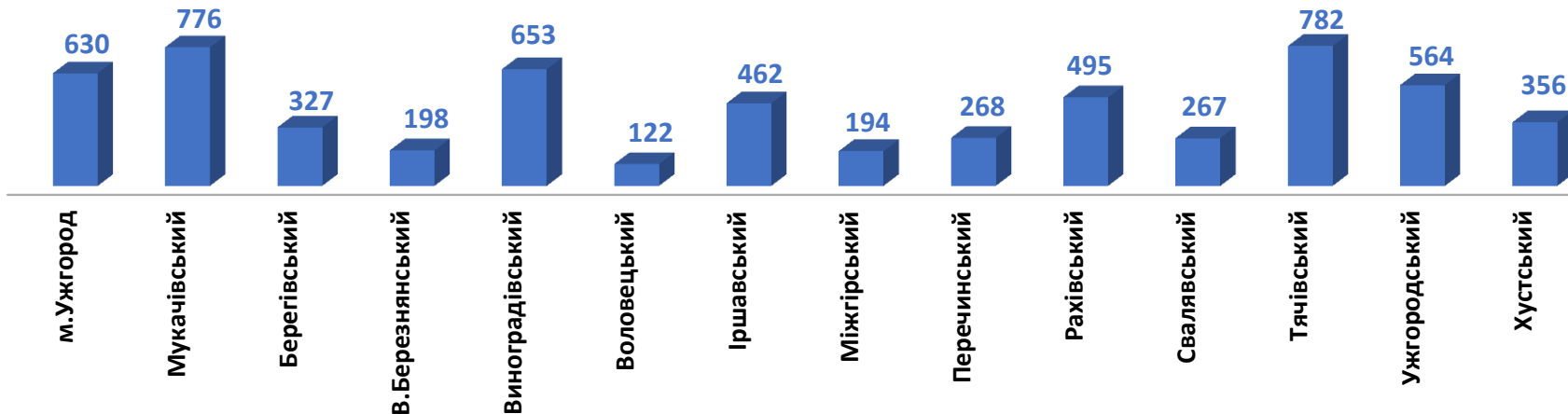
Кількість безробітних, тис. осіб





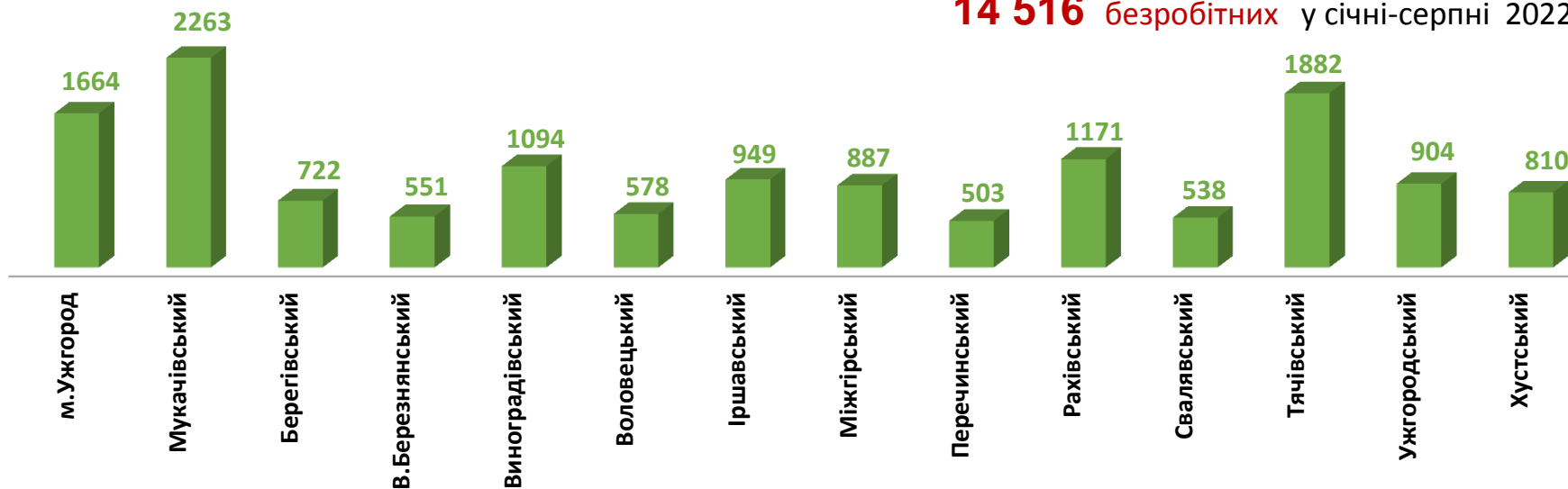
Кількість вакансій у Закарпатській області, одиниць

6 094 вакансії у січні-серпні 2022 року



Кількість безробітних у Закарпатській області, осіб

14 516 безробітних у січні-серпні 2022 року





Кількість вакансій та кількість безробітних За видами економічної діяльності

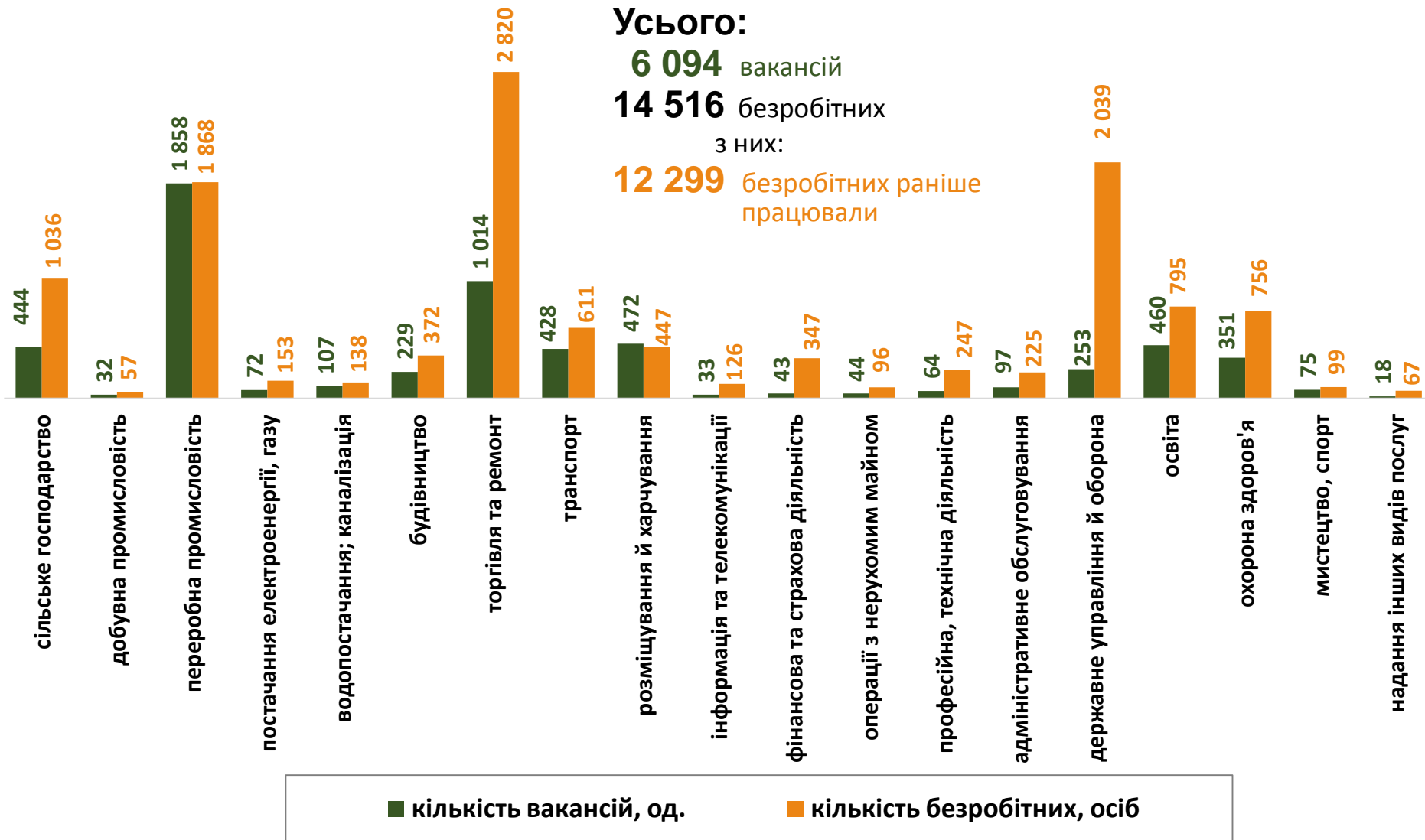
Усього:

6 094 вакансій

14 516 безробітних

з них:

12 299 безробітних раніше працювали



Попит та пропозиція на зареєстрованому ринку праці у січні-серпні 2022 року

Кількість безробітних за статтю

(за статтю та видами економічної діяльності підприємств, на яких вони раніше працювали)



4 641 чоловіків

з них:

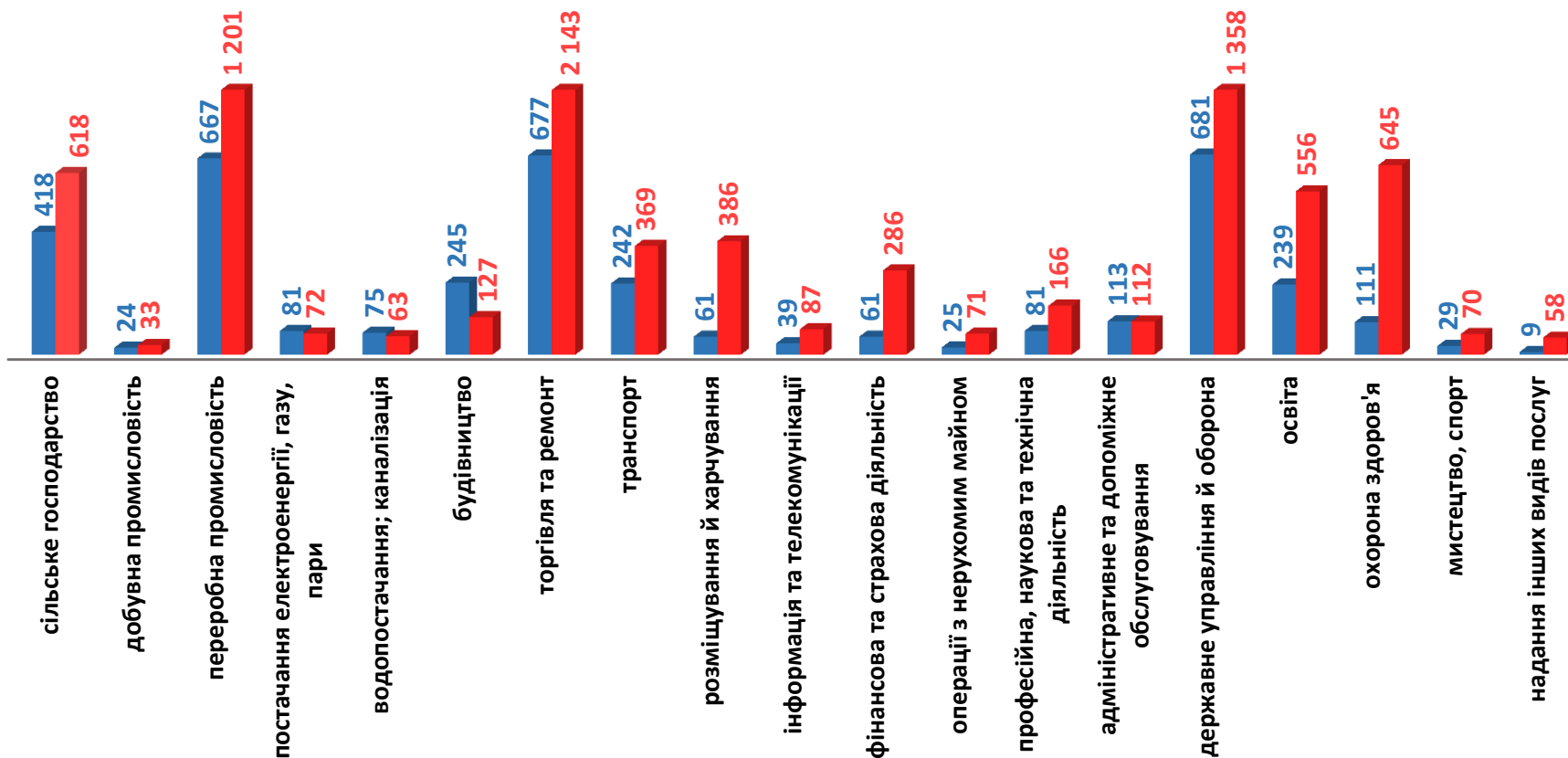
3 878 чоловіків
раніше працювали



9 875 жінок

з них:

8 421 жінок
раніше працювали



Попит та пропозиція на зареєстрованому ринку праці у січні-серпні 2022 року

Структура вакансій, % (за видами економічної діяльності)

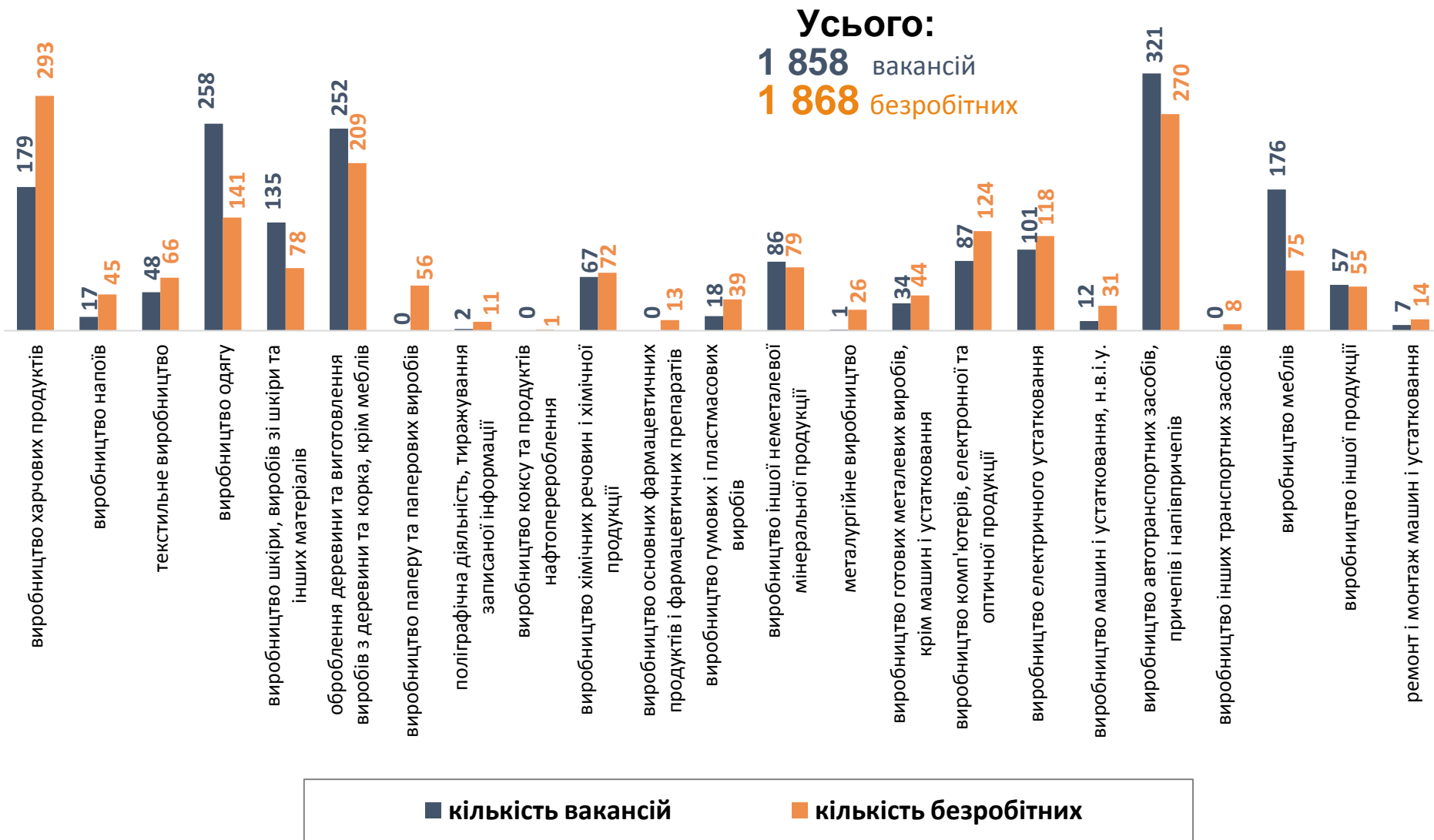


Структура безробітних, % (за видами економічної діяльності, на яких вони раніше працювали)





Кількість вакансій та кількість безробітних за окремими видами переробної промисловості



Кількість безробітних за статтю

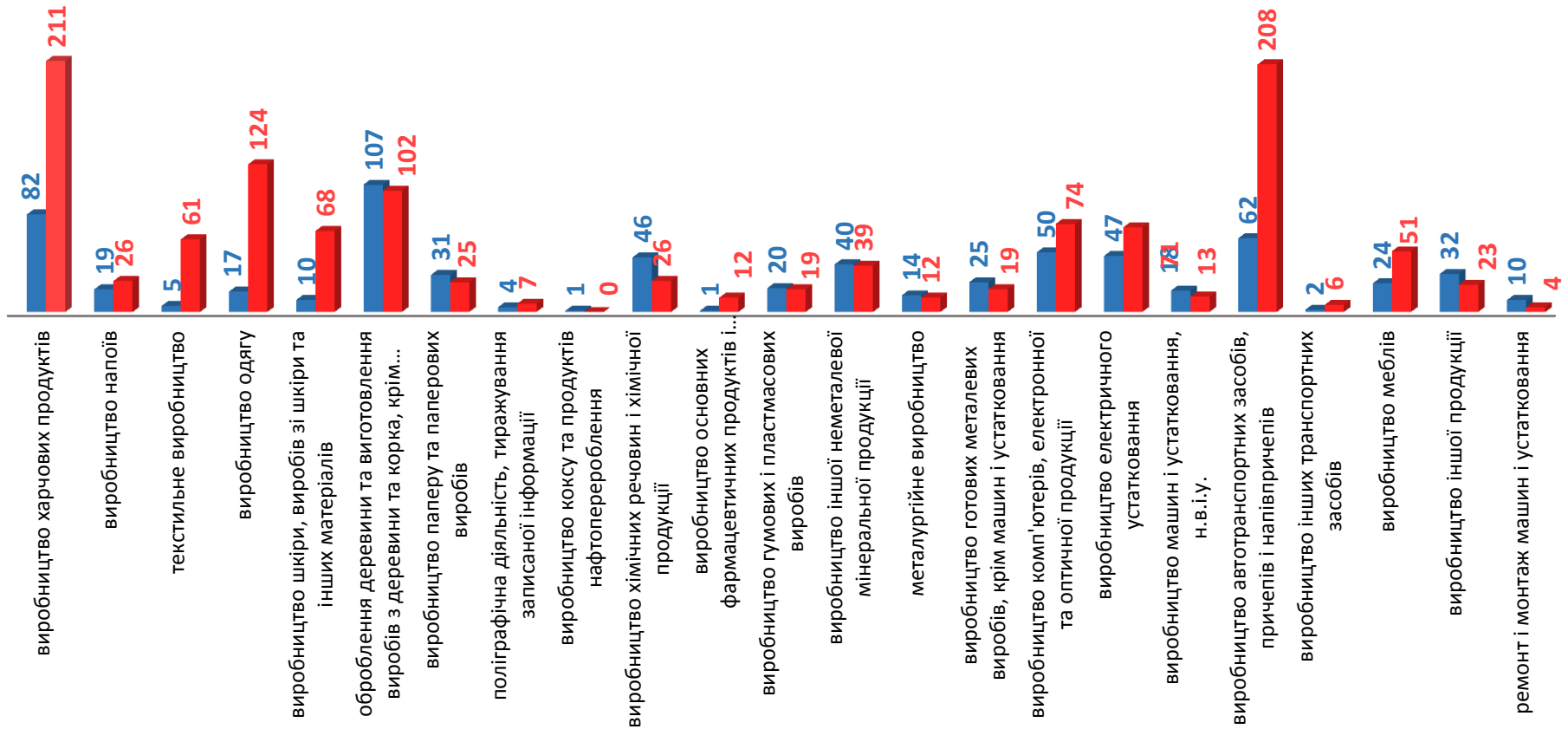
(за статтю та окремими видами переробної промисловості підприємств, на яких вони раніше працювали)



667 чоловіків



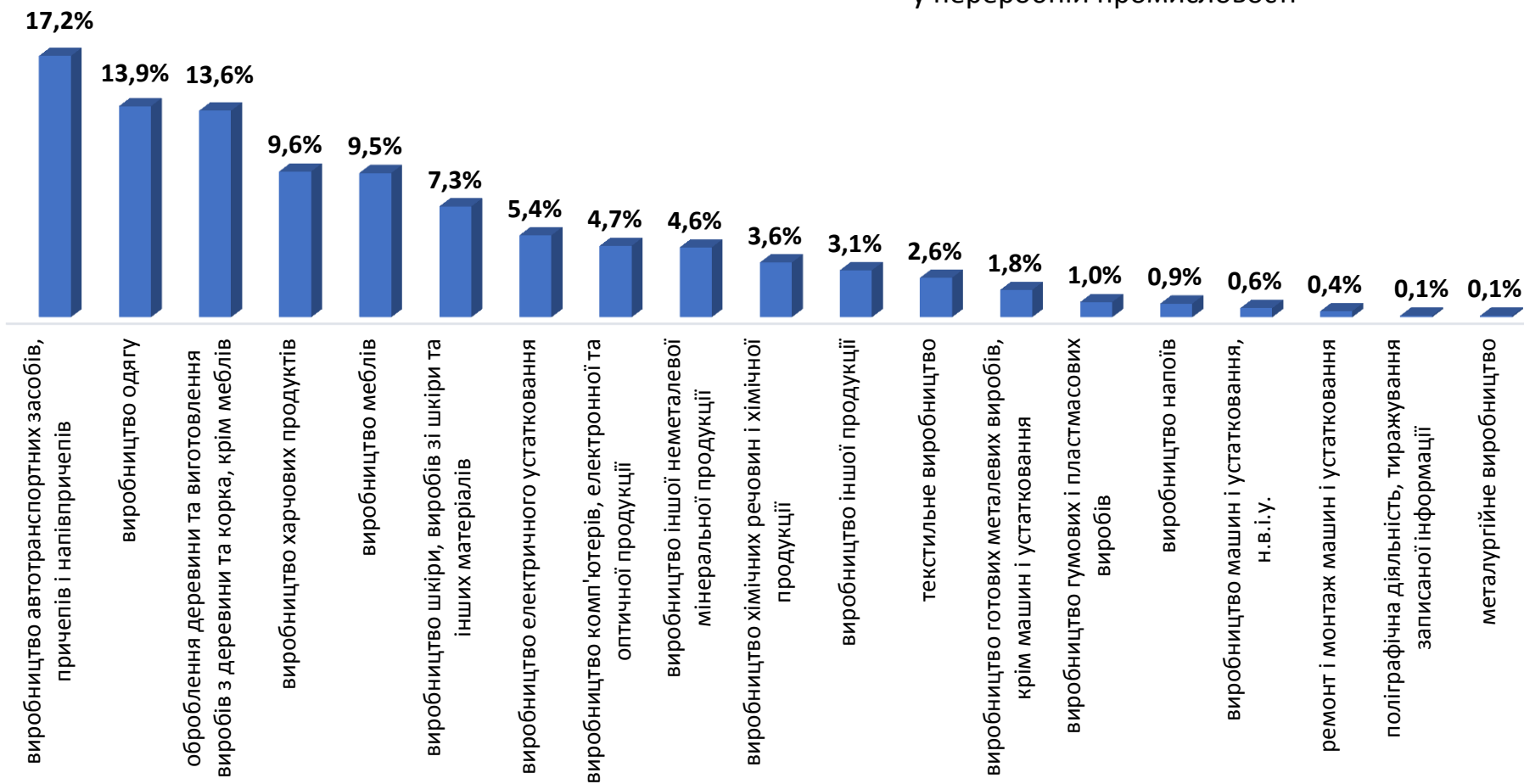
1201 жінок





Структура вакансій за видами переробної промисловості, %

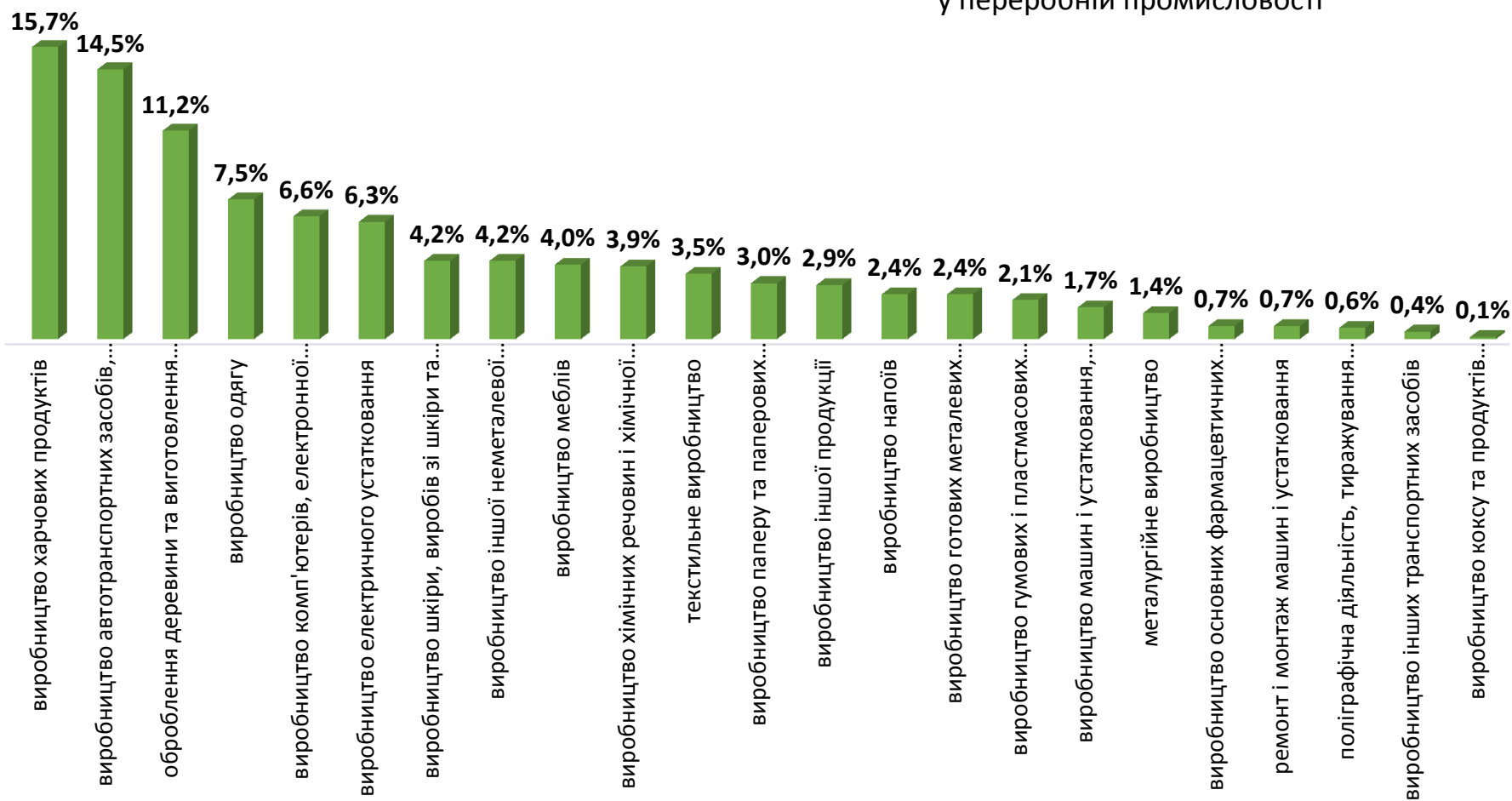
1 858 вакансій
у переробній промисловості





Структура безробітних за видами переробної промисловості, %

1 868 безробітних були зайнятими у переробній промисловості



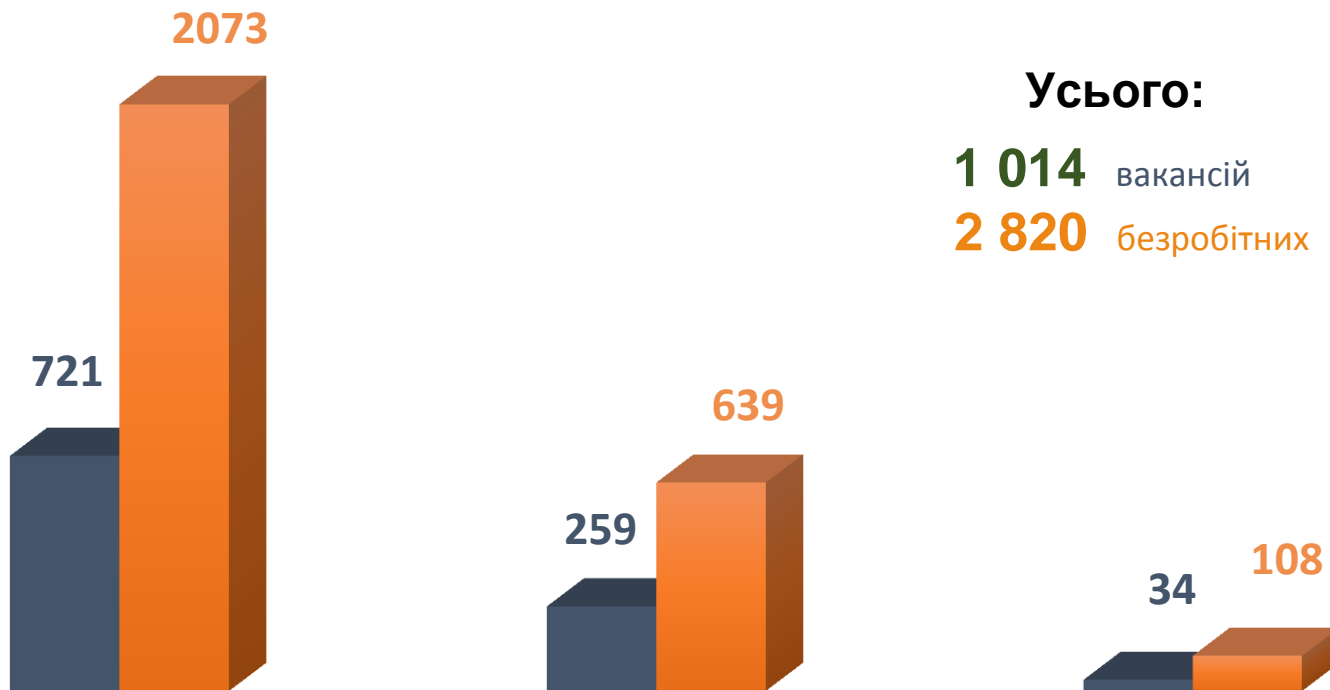


Кількість вакансій та кількість безробітних за видами оптової та роздрібної торгівлі

Усього:

1 014 вакансій

2 820 безробітних



роздрібна торгівля, крім торгівлі автотранспортними засобами

оптова торгівля, крім торгівлі автотранспортними засобами

оптова та роздрібна торгівля автотранспортними засобами

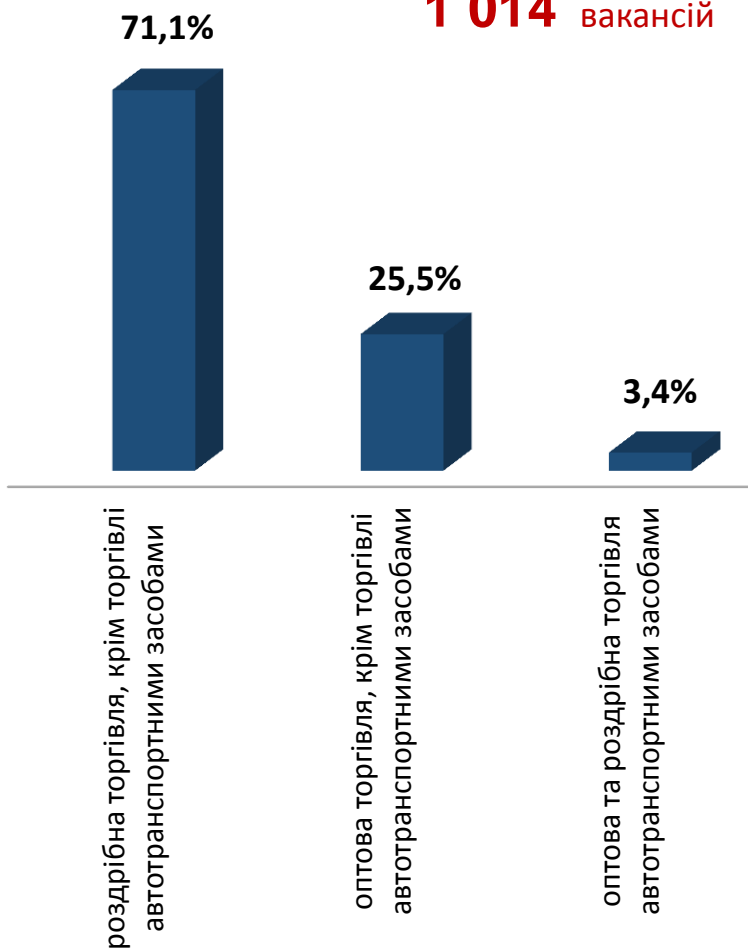
■ Кількість вакансій, одиниць

■ Кількість безробітних, осіб



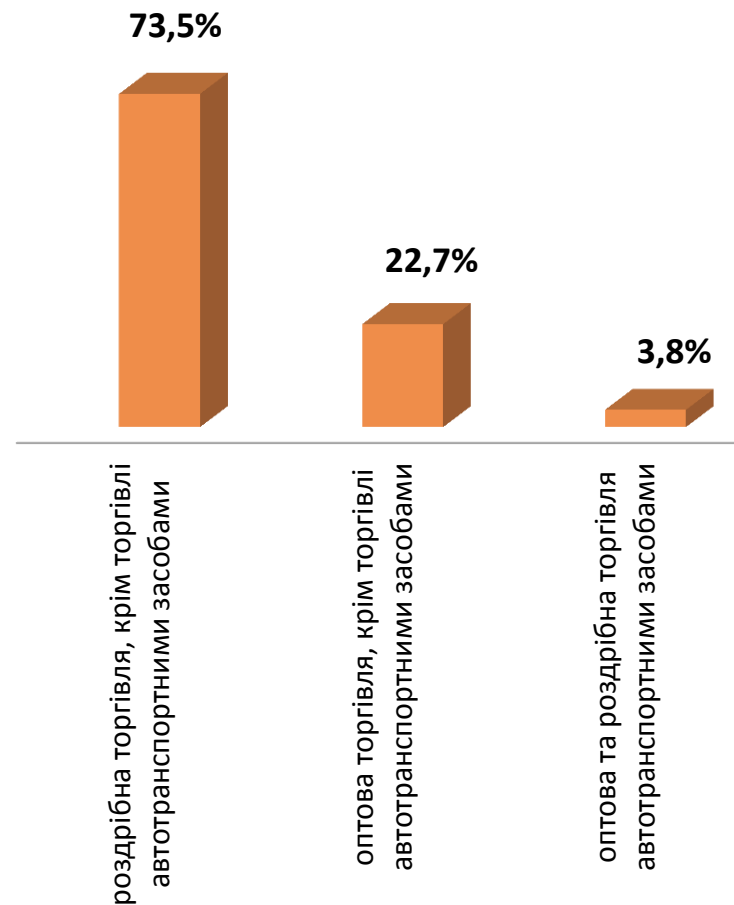
Структура вакансій за видами оптової та роздрібної торгівлі, %

1 014 вакансій



Структура безробітних за видами оптової та роздрібної торгівлі, %

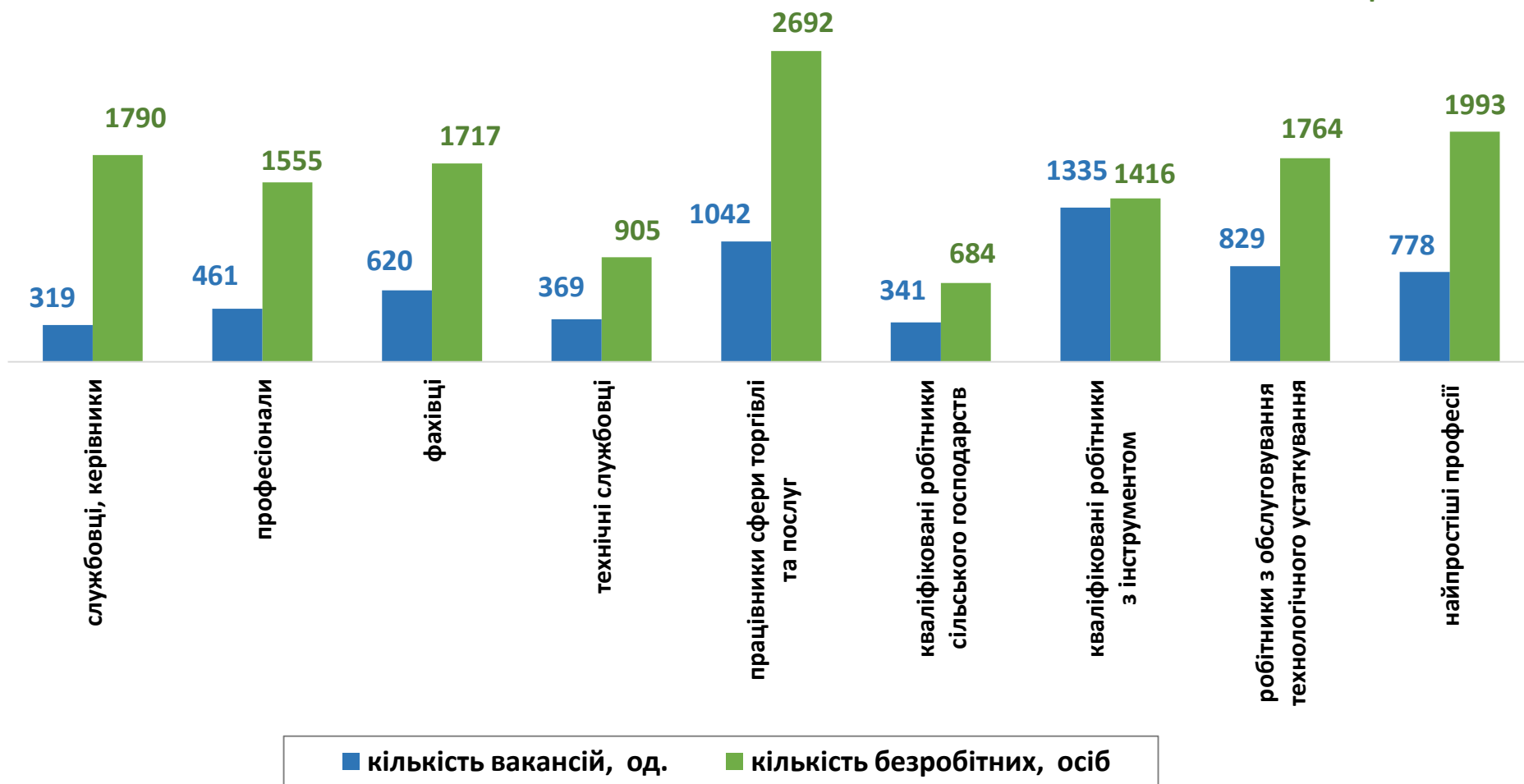
2 820 безробітних





Кількість вакансій та кількість безробітних За професійними групами

Усього:
6 094 вакансії
14 516 безробітних



Попит та пропозиція на зареєстрованому ринку праці у січні-серпні 2022 року

Кількість безробітних за статтю

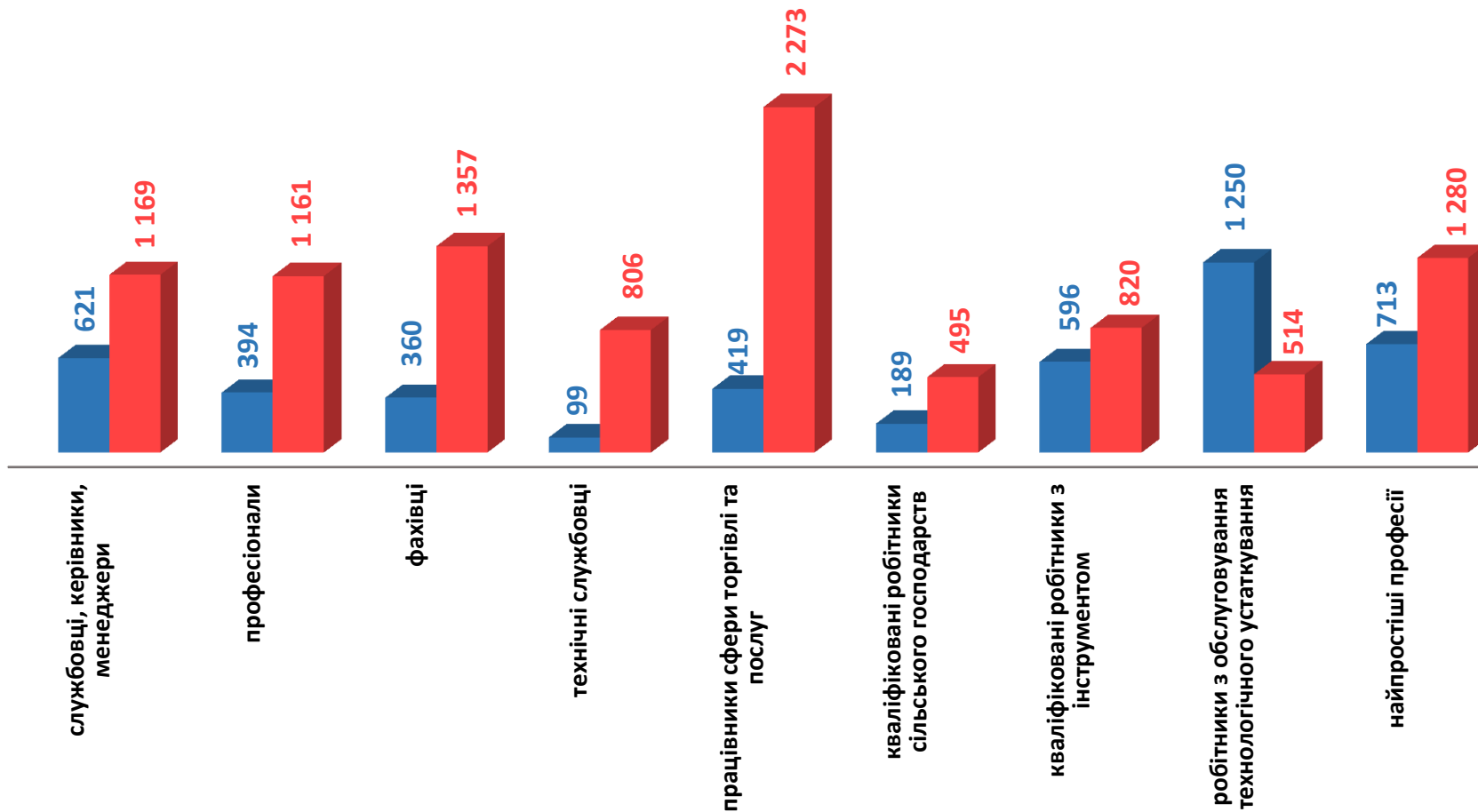
(за статтю та професійними групами)



4 641 чоловіків



9 875 жінок



Попит та пропозиція на зареєстрованому
ринку праці у січні-серпні 2022 року

Структура вакансій за професійними групами, %



Структура безробітних за професійними групами, %





Структура працевлаштованих безробітних, %

За видами економічної діяльності



За професійними групами



Структура працевлаштованих безробітних, % (за статтю та видами економічної діяльності)



ЧОЛОВІКИ



ЖІНКИ





Структура працевлаштованих безробітних, %

(за статтю та професійними групами)



Чоловіки

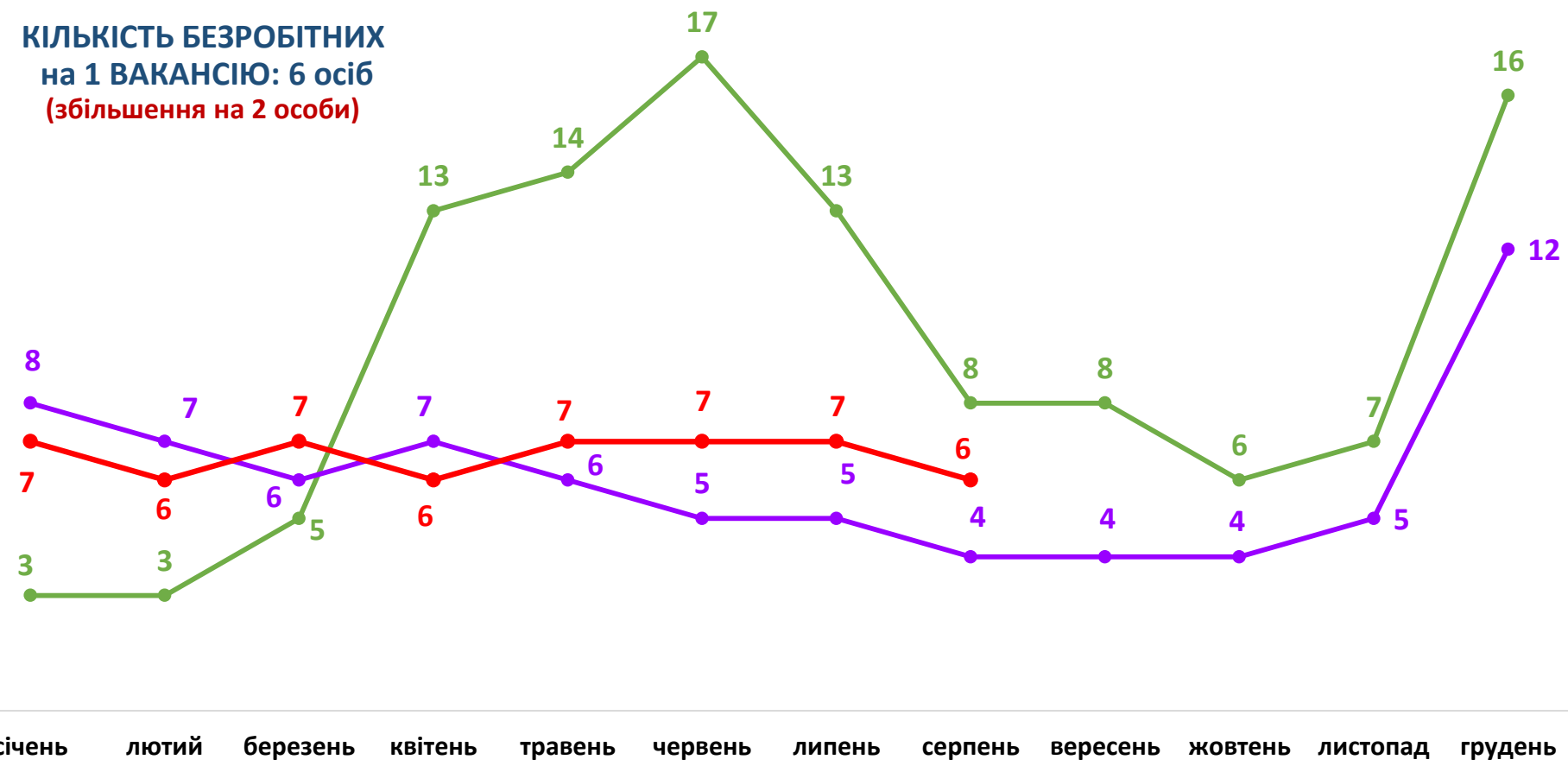


Жінки



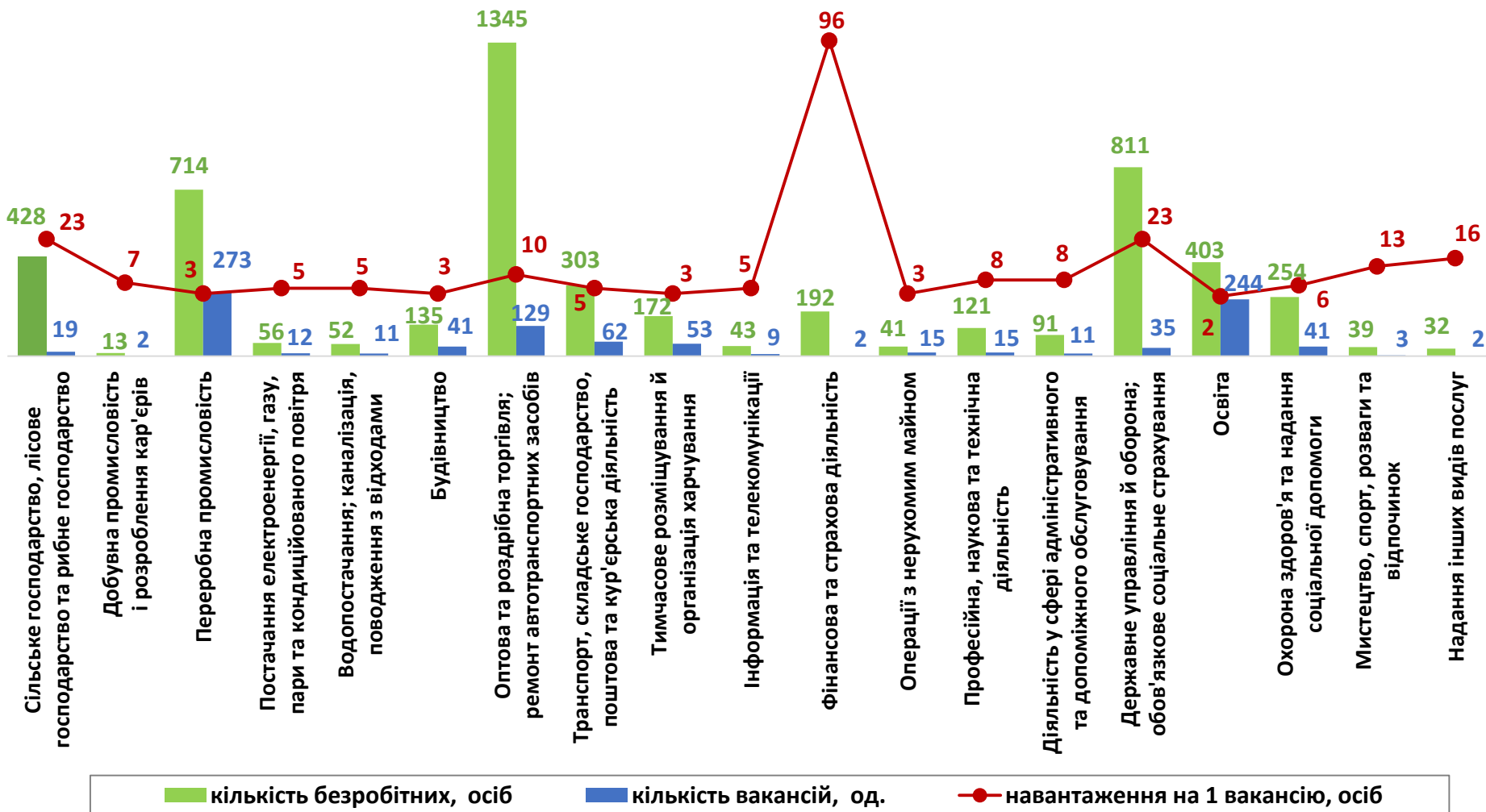
Кількість претендентів на 1 вакансію, станом на кінець місяця, осіб

КІЛЬКІСТЬ БЕЗРОБІТНИХ на 1 ВАКАНСІЮ: 6 осіб (збільшення на 2 особи)



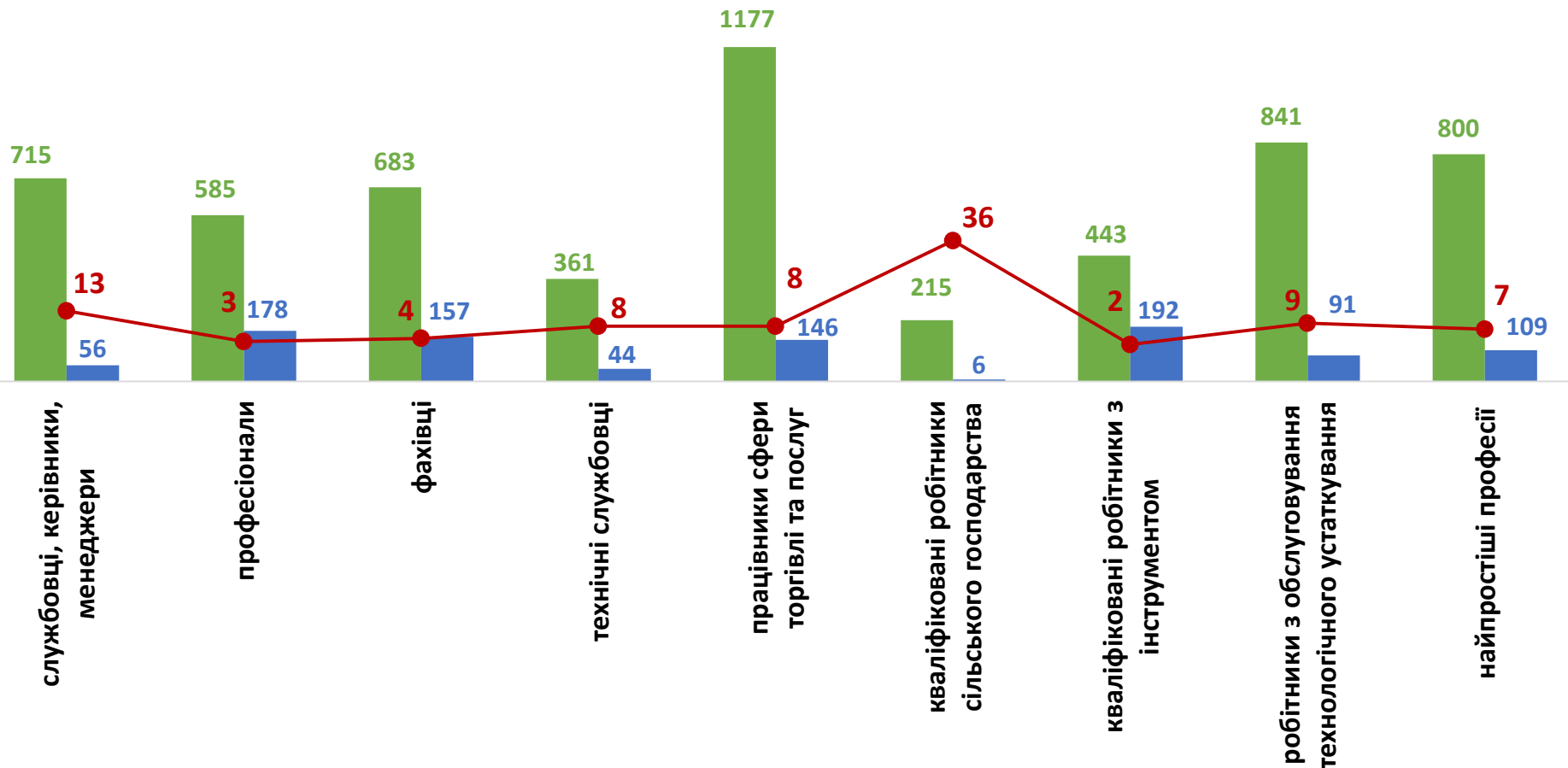
—●— 2020 —●— 2021 —●— 2022

Кількість зареєстрованих безробітних, кількість вакансій та кількість претендентів на 1 вакансію, станом на 1 вересня 2022 р. За видами економічної діяльності





Кількість зареєстрованих безробітних, кількість вакансій та кількість претендентів на 1 вакансію, станом на 1 вересня 2022 р. За професійними групами



■ кількість безробітних, осіб
 ■ кількість вакансій, од.
 ● навантаження на 1 вакансію, осіб



**Професії, за якими кількість вакансій є найбільшою, станом на 1 вересня 2022 року
за професійними групами**

Керівники, менеджери

начальник відділу поштового зв'язку
менеджер (управитель) зі збуту

Професіонали, фахівці

вчитель закладу загальної середньої освіти
асистент вчителя
вихователь
сестра медична (брат медичний)
вчитель початкових класів
бухгалтер

Технічні службовці

касир торговельного залу
листоноша (поштар)
оператор поштового зв'язку
адміністратор

**Працівники сфери торгівлі та
послуг**

кухар
продавець продовольчих товарів
продавець-консультант
продавець непродовольчих товарів
офіціант
охоронник
помічник вихователя



**Професії, за якими кількість вакансій є найбільшою, станом на 1 вересня 2022 року
за професійними групами**

**Кваліфіковані робітники
сільського господарства**

робітник на лісокультурних роботах

**Кваліфіковані робітники
з інструментом**

швачка

верстатник деревообробних верстатів

пекар

сортувальник матеріалів та виробів з деревини

в'язальник схемних джгутів, кабелів та шнурів

столяр

**Робітники з обслуговування
устаткування**

водій автотранспортних засобів

шліфувальник

водій навантажувача

термообробник швацьких виробів

складальник виробів з деревини

Найпростіші професії

прибиральник службових приміщень

прибиральник територій

підсобний робітник

вантажник

двірник

кухонний робітник



Професії, по яких чисельність безробітних є найбільшою, станом на 1 вересня 2022 року **ТОП-20**

- ✓ продавець продовольчих товарів
- ✓ оператор котельні
- ✓ продавець непродовольчих товарів
- ✓ підсобний робітник
- ✓ продавець-консультант
- ✓ бухгалтер
- ✓ робітник на лісокультурних (лісогосподарських) роботах
- ✓ прибиральник службових приміщень
- ✓ водій автотранспортних засобів
- ✓ кухар
- ✓ опалювач
- ✓ машиніст (кочегар) котельні
- ✓ охоронник
- ✓ спеціаліст державної служби (місцевого самоврядування)
- ✓ вчитель закладу загальної середньої освіти
- ✓ сторож
- ✓ сестра медична (брат медичний)
- ✓ швачка
- ✓ адміністратор
- ✓ молодша медична сестра

Професії, по яких чисельність безробітних за статтю є найбільшою,
станом на 1 вересня 2022 року

ТОП-10



Чоловіки

- ✓ оператор котельні
- ✓ водій автотранспортних засобів
- ✓ машиніст (кочегар) котельні
- ✓ охоронник
- ✓ підсобний робітник
- ✓ опалювач
- ✓ сторож
- ✓ оператор заправних станцій
- ✓ тракторист-машиніст сільськогосподарського виробництва
- ✓ комірник



Жінки

- ✓ продавець продовольчих товарів
- ✓ продавець непродовольчих товарів
- ✓ продавець-консультант
- ✓ бухгалтер
- ✓ прибиральник службових приміщень
- ✓ робітник на лісокультурних роботах
- ✓ підсобний робітник
- ✓ кухар
- ✓ сестра медична (брат медичний)
- ✓ спеціаліст державної служби (місцевого самоврядування)



✓ Професії, за якими спостерігався найбільший дефіцит вакансій серед усіх професій (за Класифікатором професій), у січні-серпні 2022 року

- ✓ продавець продовольчих товарів
- ✓ продавець непродовольчих товарів
- ✓ підсобний робітник
- ✓ оператор котельні
- ✓ продавець-консультант
- ✓ робітник на лісокультурних (лісогосподарських) роботах
- ✓ бухгалтер
- ✓ прибиральник службових приміщень
- ✓ спеціаліст державної служби (місцевого самоврядування)
- ✓ машиніст (кочегар) котельні

✓ Професії, за якими спостерігався найбільший дефіцит кадрів серед усіх професій (за Класифікатором професій), у січні-серпні 2022 року

- ✓ швачка
- ✓ верстатник деревообробних верстатів
- ✓ сортувальник матеріалів та виробів з деревини
- ✓ монтер кабельного виробництва
- ✓ оператор виробничої ділянки
- ✓ озеленювач
- ✓ укладальник пиломатеріалів, деталей та виробів з деревини
- ✓ інспектор з охорони природно-заповідного фонду
- ✓ пресувальник виробів з пластмас
- ✓ шліфувальник