



ПОПИТ ТА ПРОПОЗИЦІЯ НА ЗАРЕЄСТРОВАНОМУ РИНКУ ПРАЦІ

в ЗАКАРПАТСЬКІЙ області
у січні-серпні 2023 року

zak.dcz.gov.ua

Попит та пропозиція на зареєстрованому ринку праці у січні-серпні 2023 року

У січні-серпні 2023 року роботодавці проінформували центри зайнятості про наявність 4,2 тис. вакансій.

Структура вакансій за видами економічної діяльності була наступною: 27,8% вакансій пропонувалося на підприємствах переробної промисловості; 17,4% – в торгівлі та ремонті; 8,6% – в освіті; 8,3% – в охороні здоров'я.

У професійному розрізі, найбільше вакансій пропонувалося для працевлаштування: працівників сфери торгівлі та послуг (19,8%); кваліфікованих робітників з інструментом (18,4%); некваліфікованих працівників (13,3%); робітників з обслуговування, експлуатації устаткування (12,0%); фахівців (10,8%), професіоналів (9,2%), технічних службовців (7,3%), службовців, менеджерів (5,0%), кваліфікованих робітників сільського господарства (4,2%).

Станом на 1 вересня 2023 року кількість актуальних вакансій, заявлених роботодавцями до Закарпатської обласної служби зайнятості становила 1,5 тис. одиниць, з них 1,0 тис. вакансій, поданих роботодавцями за формою 3-ПН.

За видами економічної діяльності, більшість вакансій налічувалася на підприємствах переробної промисловості (25,6%), в освіті (17,8%), в торгівлі та ремонті (14,4%).

- **За професійними групами:** найбільший попит роботодавців спостерігався на кваліфікованих робітників з інструментом – 17,9% всіх поданих вакансій (швачок, пекарів, верстатників деревообробних верстатів, в'язальників схемних джгутів, слюсарів-ремонтників); професіоналів – 16,9% (спеціалістів державної служби, фармацевтів, фахівців з публічних закупівель); працівників сфери торгівлі та послуг – 16,2% (продавців, кухарів, барменів, офіціантів, охоронників); фахівців – 13,7% (асистентів вчителя, сестер медичних, вихователів); некваліфікованих працівників – 12,4% (підсобних робітників, прибиральників, кухонних робітників, двірників); робітників з обслуговування, експлуатації устаткування та машин – 9,3% (водіїв автотранспортних засобів, складальників виробів з деревини, складальників, шліфувальників, комплектувальників); технічних службовців – 7,4% (листонош, касирів торговельного залу, адміністраторів, операторів поштового зв'язку); керівників, менеджерів – 5,8% (начальників відділів поштового зв'язку, начальників відділів); кваліфікованих робітників сільського господарства 0,4% (лісник, грибовод, оператор цехів для приготування кормів (тваринництво)).

Попит та пропозиція на зареєстрованому ринку праці у січні-серпні 2023 року

у січні-серпні 2023 року послугами Закарпатської обласної служби зайнятості скористалися 8,3 тис. безробітних громадян.

За видами економічної діяльності, серед безробітних, які мали професійний досвід, 21,8% раніше працювали у переробній промисловості; 21,7% – в оптовій та роздрібній торгівлі; 14,2% – у державному управлінні й обороні.

За професійними групами, серед зареєстрованих безробітних переважають працівники сфери торгівлі та послуг (20,1%); некваліфіковані робітники (15,1%); робітники з обслуговування технологічного устаткування (14,2%), фахівці (10,2%), кваліфіковані робітники з інструментом (9,9%).

Станом на 1 вересня 2023 року послуги служби зайнятості в Закарпатській області отримували 1,8 тис. зареєстрованих безробітних.

За статтю: у загальній кількості зареєстрованих безробітних, чоловіки становили – 0,4 тис. осіб (або 23,2%), жінки – 1,4 тис. осіб (або 76,8%).

За віковими групами: 26,2% зареєстрованих безробітних були у віці до 35 років; 28,3% – у віці від 35 до 45 років; 23,7% – у віці від 45 до 55 років; 21,8% – понад 55 років.

За освітою: 41,0% зареєстрованих безробітних мали вищу освіту, 19,6% – професійно-технічну, 39,4% – загальну середню освіту.

Суттєвим залишається дисбаланс між попитом та пропозицією робочої сили. Станом на 1 вересня 2023 року, в середньому по області, на одне вільне робоче місце претендувало 2 безробітних.

Найбільша невідповідність попиту на робочу силу та її пропозиції у професійно-кваліфікаційному розрізі спостерігалася серед кваліфікованих робітників сільського господарства (на 1 вакансію претендували 18 осіб), та серед службовців, керівників (3 особи на вакансію).

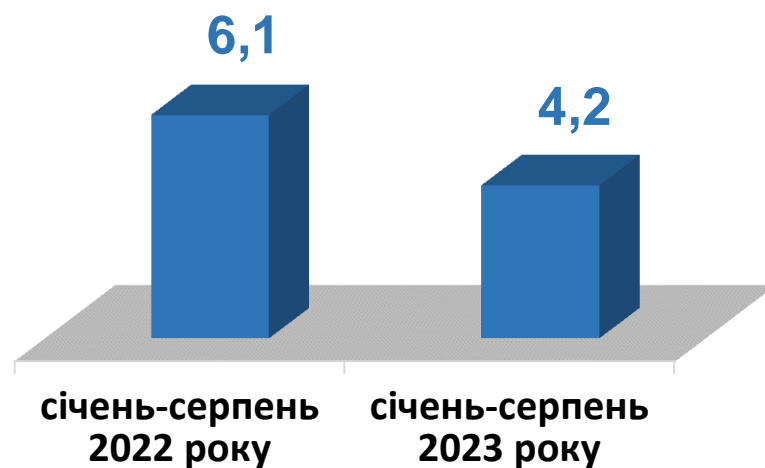
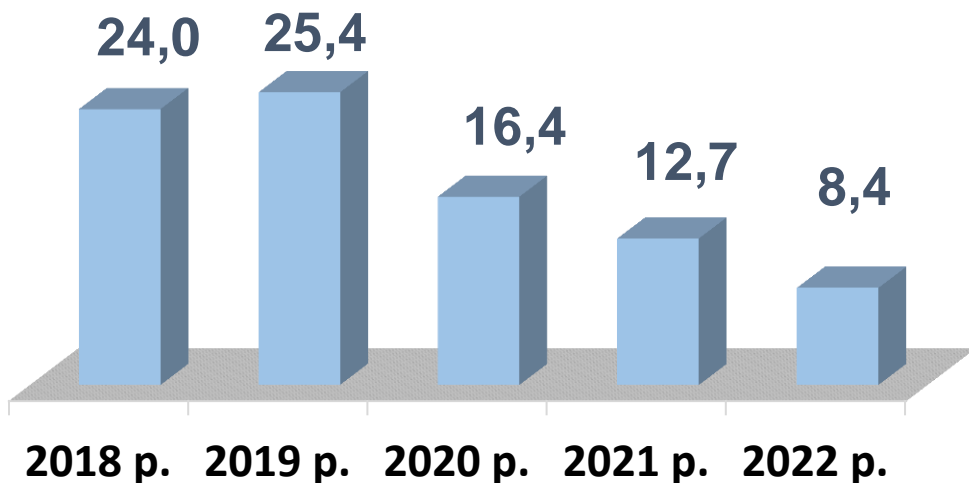
Найбільших труднощів з працевлаштуванням зазнають продавці продовольчих товарів, листоноші (поштарі), оператори котельні, робітники на лісокультурних роботах, опалювачі, підсобні робітники, прибиральники службових приміщень, продавці-консультанти, продавці непродовольчих товарів.

Наприклад: станом на 1 вересня для 102 продавців продовольчих товарів було 24 вакансії, для 79 листонош – 15 вакансій, для 61 оператора котельні – 2 вакансії.

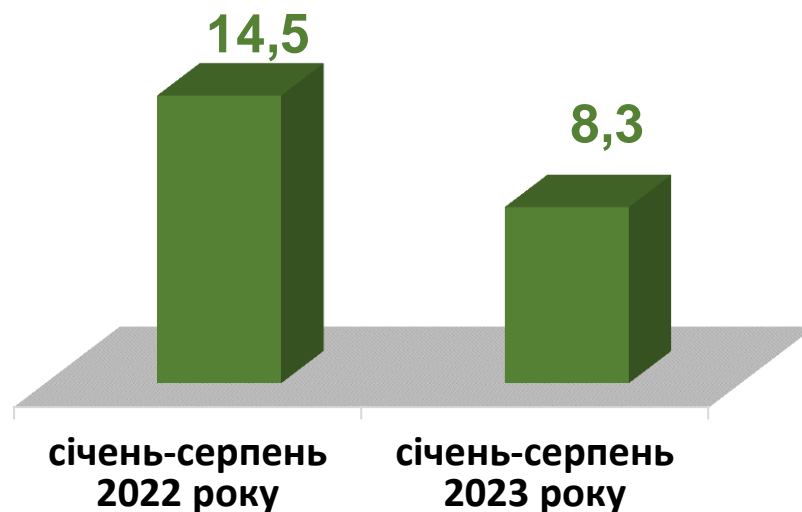
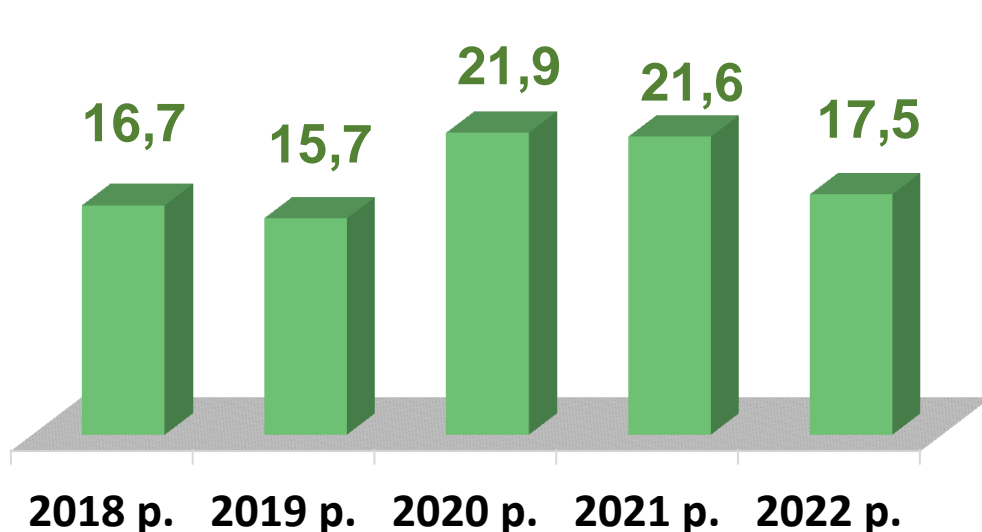
Нестача кадрів спостерігалася серед представників таких професій: швачка (11 претендентів на 47 вакансій), офіціант (5 претендентів на 23 вакансії), начальник відділу поштового зв'язку (5 претендентів на 20 вакансій).

Попит та пропозиція на зареєстрованому
ринку праці у січні-серпні 2023 року

Кількість вакансій, тис. одиниць



Кількість безробітних, тис. осіб



Попит та пропозиція на зареєстрованому ринку праці у січні-серпні 2023 року

Кількість вакансій у Закарпатській області, одиниць

4 174 вакансії у січні-серпні 2023 року



Кількість безробітних у Закарпатській області, осіб

8 264 безробітних у січні-серпні 2023 року





Кількість вакансій та кількість безробітних За видами економічної діяльності

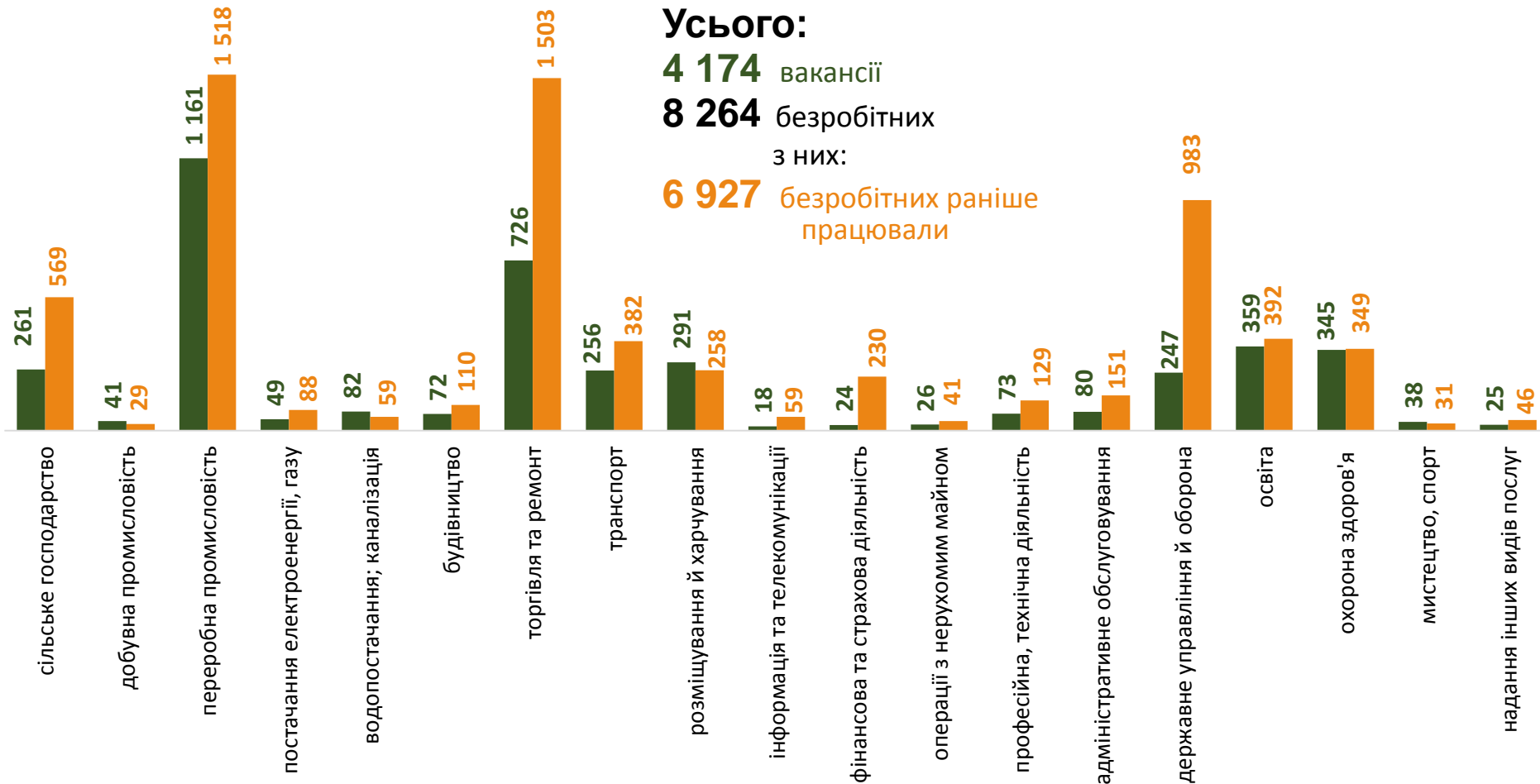
Усього:

4 174 вакансії

8 264 безробітних

з них:

6 927 безробітних раніше працювали



■ кількість вакансій, од.

■ кількість безробітних, осіб

Попит та пропозиція на зареєстрованому ринку праці у січні-серпні 2023 року

Кількість безробітних за статтю

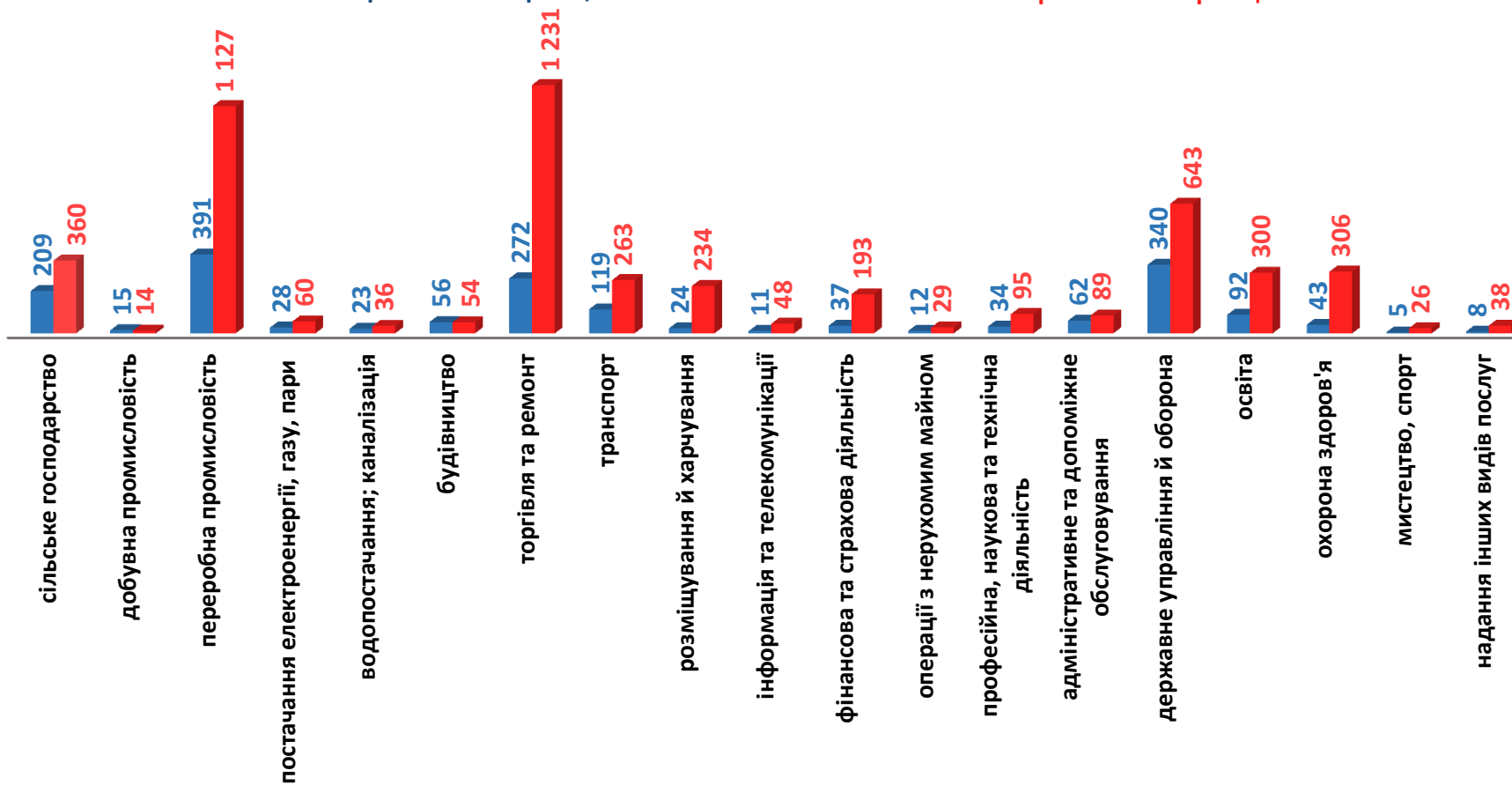
(за статтю та видами економічної діяльності підприємств, на яких вони раніше працювали)



2 098 чоловіків
з них:
1 781 чоловіків
раніше працювали



6 166 жінок
з них:
5 146 жінок
раніше працювали



Попит та пропозиція на зареєстрованому ринку праці у січні-серпні 2023 року

Структура вакансій, % (за видами економічної діяльності)



Структура безробітних, % (за видами економічної діяльності, на яких вони раніше працювали)

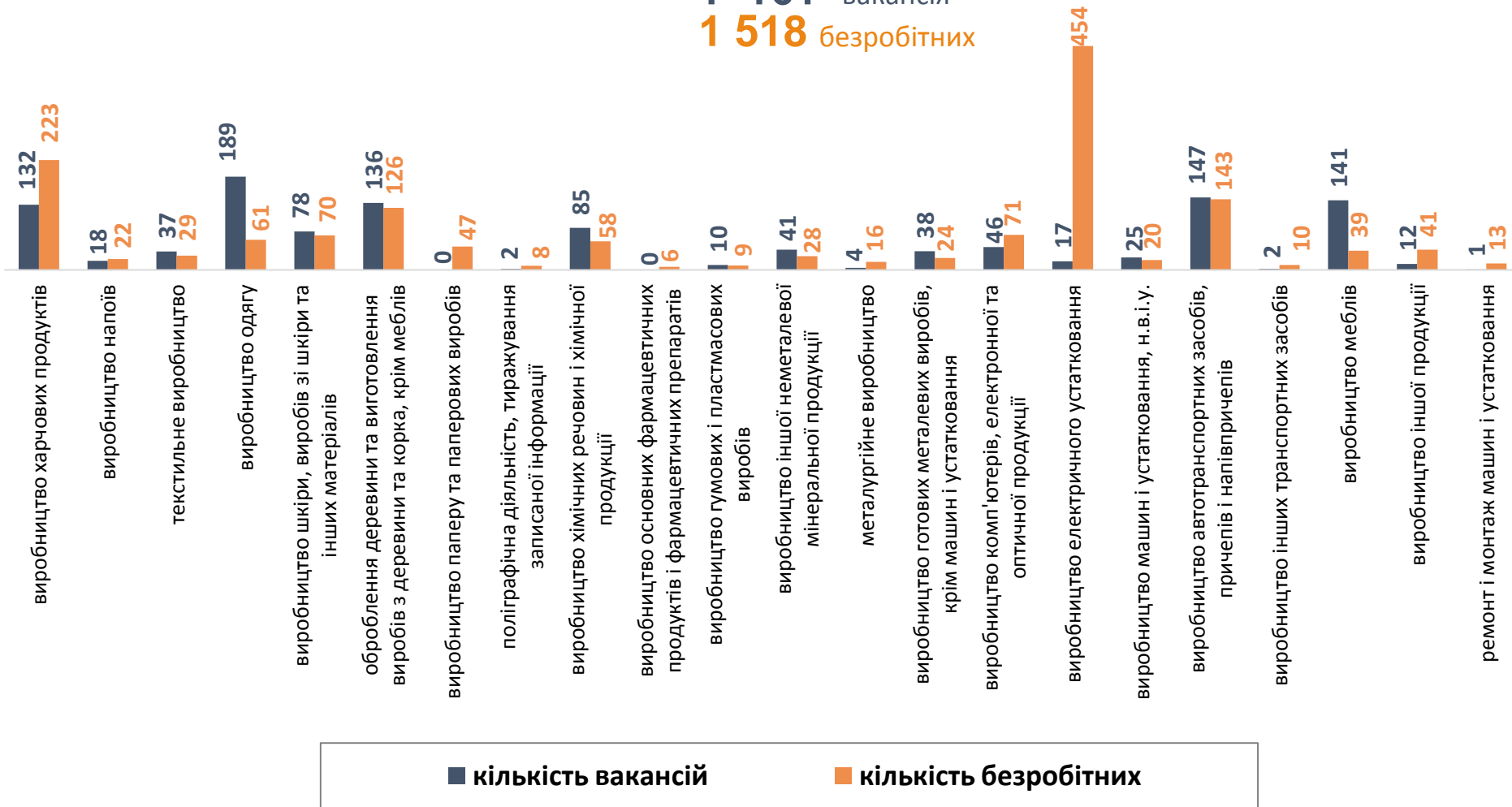




Кількість вакансій та кількість безробітних за окремими видами переробної промисловості

Усього:

1 161 вакансія
1 518 безробітних



Кількість безробітних за статтю

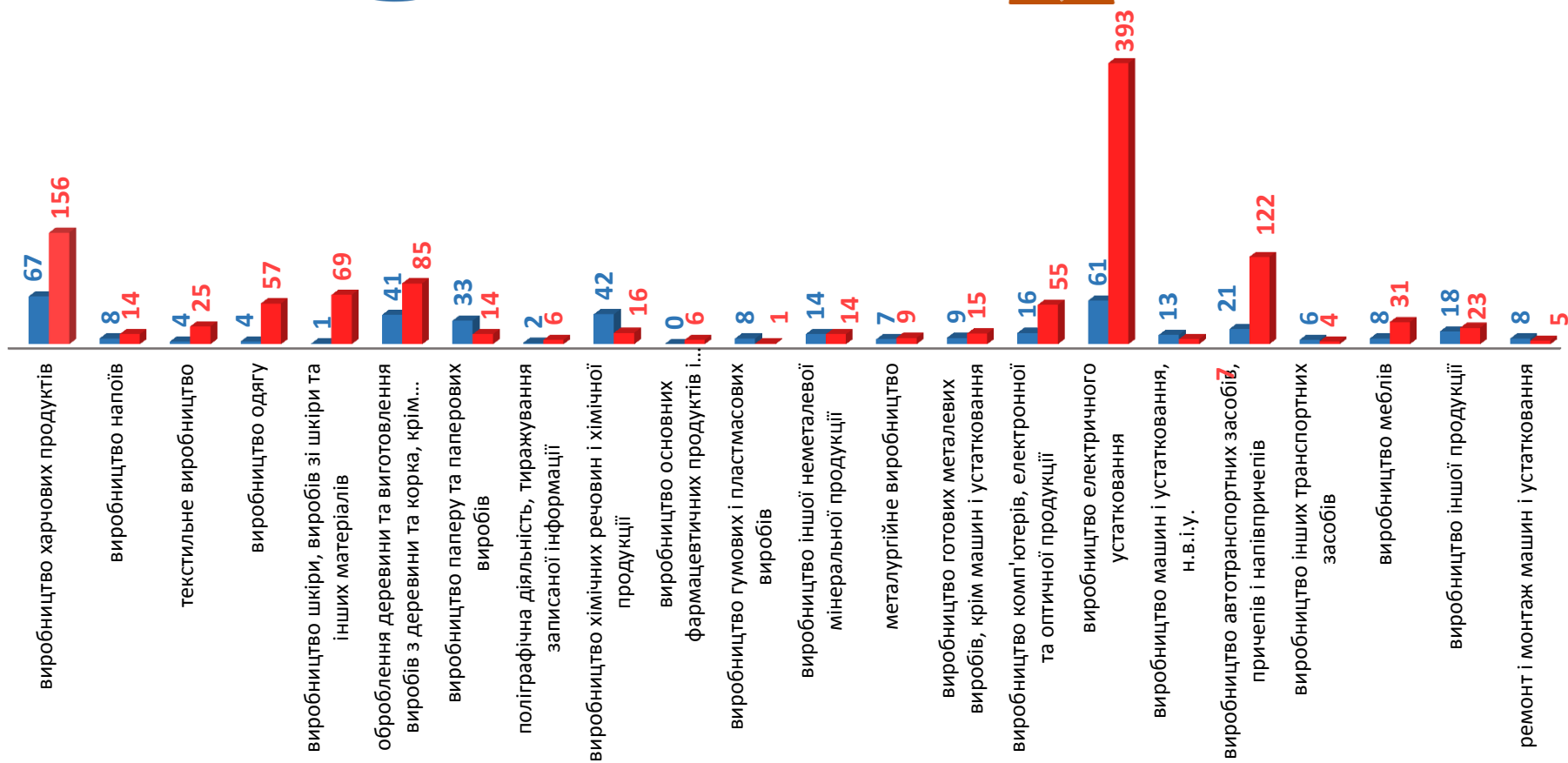
(за статтю та окремими видами переробної промисловості підприємств, на яких вони раніше працювали)



391 чоловіків



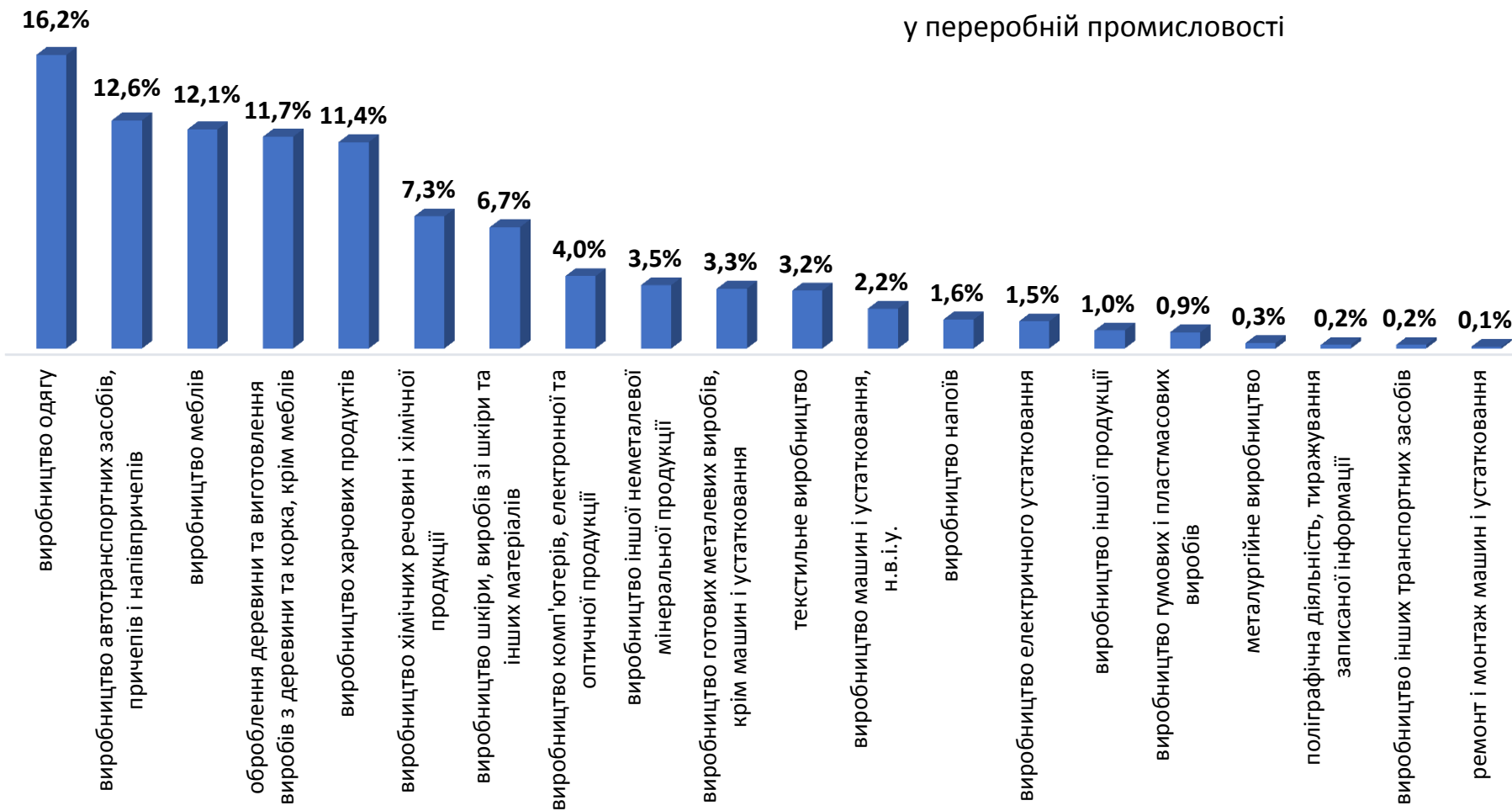
1 127 жінок





Структура вакансій за видами переробної промисловості, %

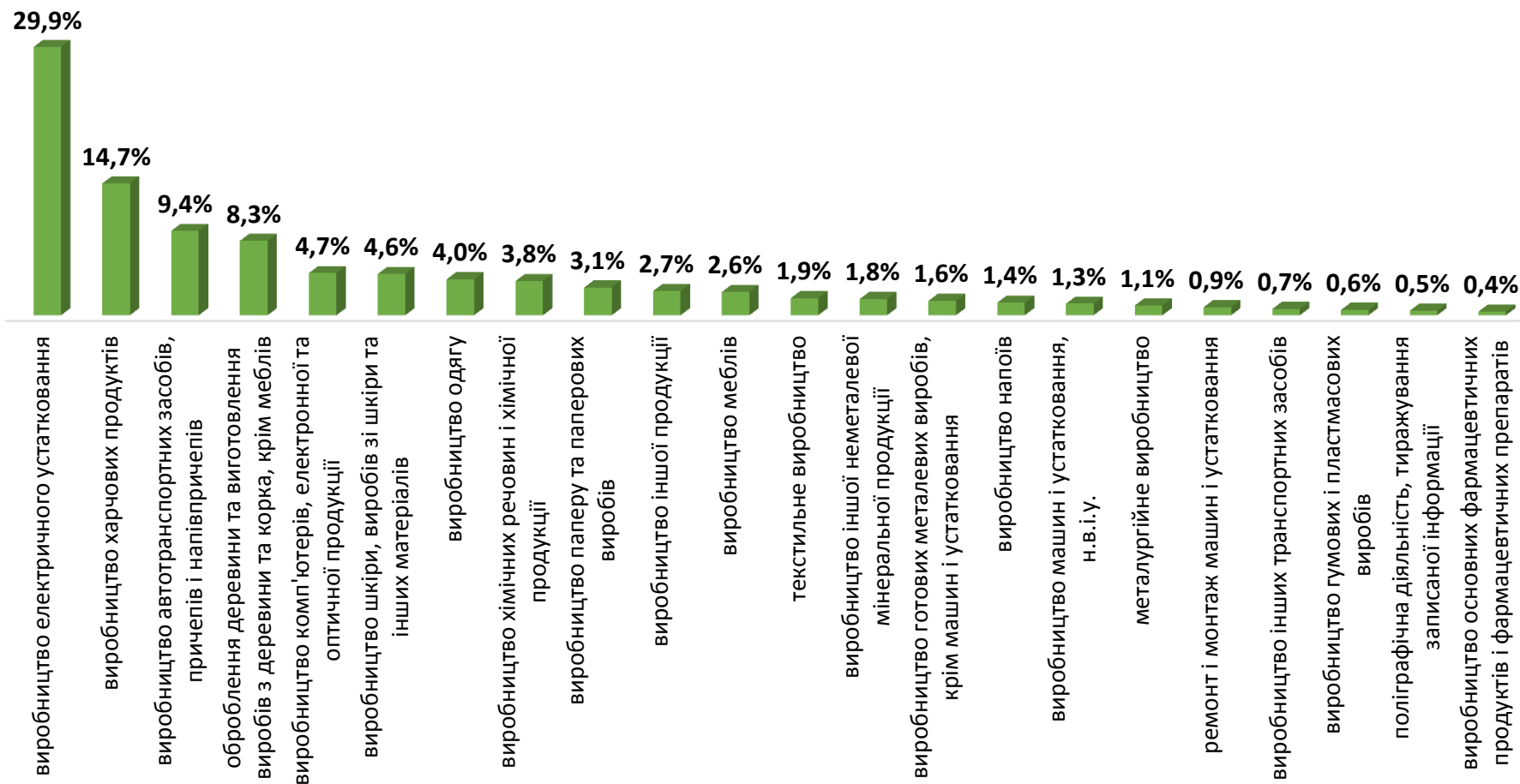
1 161 вакансія
у переробній промисловості





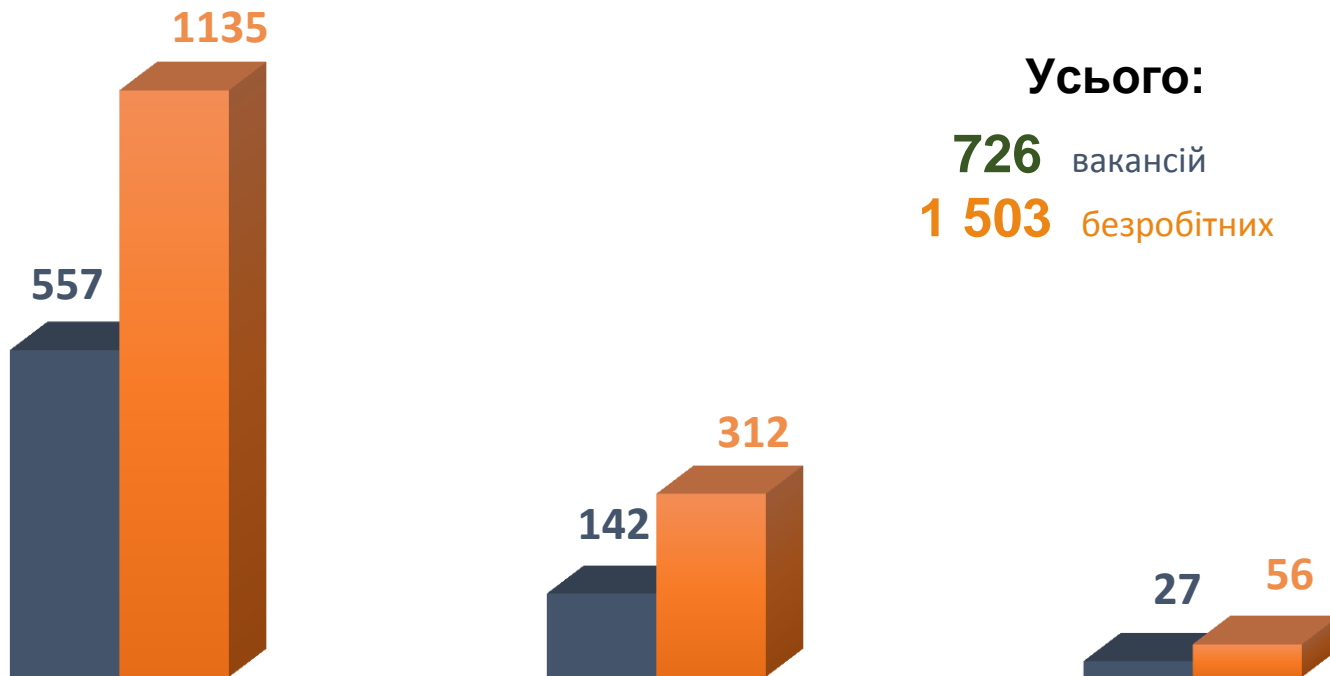
Структура безробітних за видами переробної промисловості, %

1 518 безробітних були зайнятими у переробній промисловості





Кількість вакансій та кількість безробітних за видами оптової та роздрібної торгівлі



Усього:

726 вакансій

1 503 безробітних

Роздрібна торгівля, крім торгівлі автотранспортними засобами та мотоциклами

Оптова торгівля, крім торгівлі автотранспортними засобами та мотоциклами

Оптова та роздрібна торгівля автотранспортними засобами та мотоциклами, їх ремонт

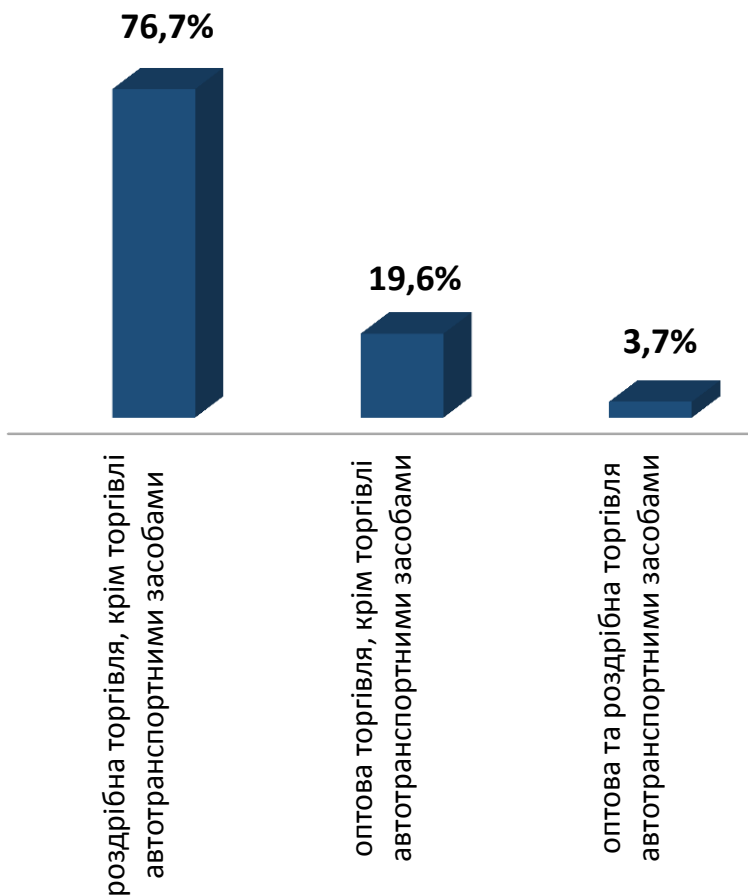
■ Кількість вакансій, одиниць

■ Кількість безробітних, осіб



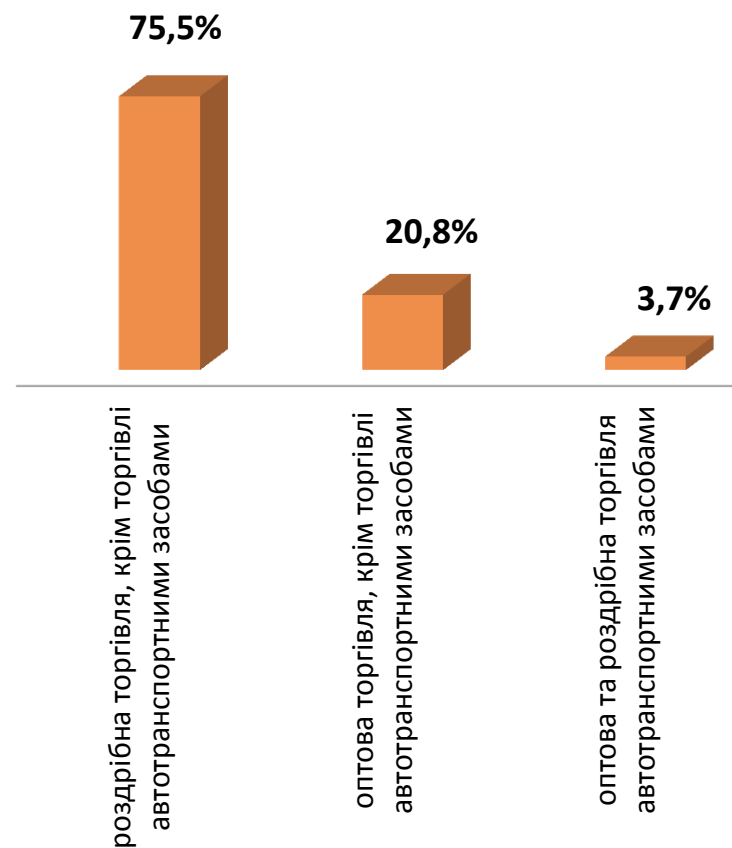
Структура вакансій за видами оптової та роздрібної торгівлі, %

726 вакансій



Структура безробітних за видами оптової та роздрібної торгівлі, %

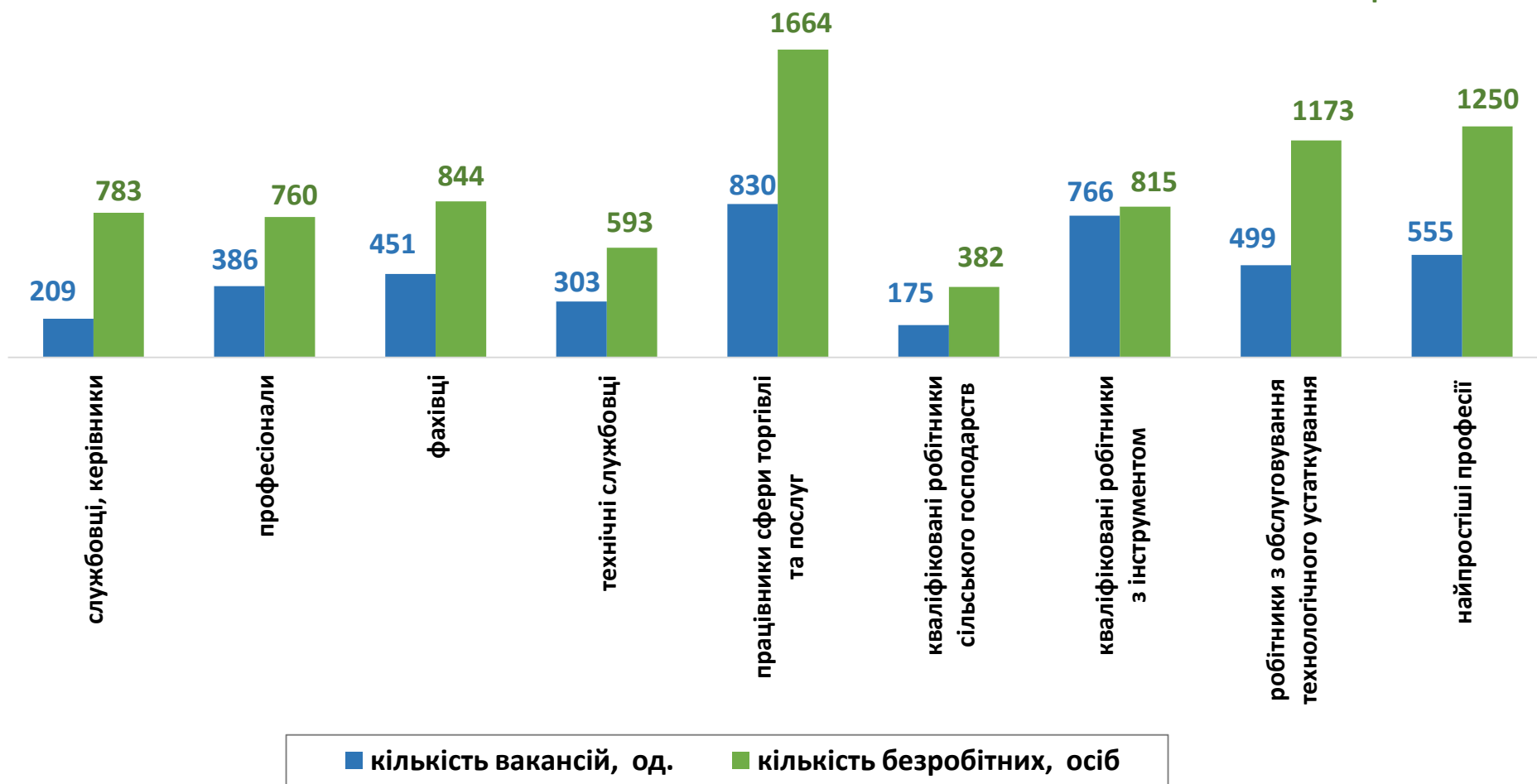
1 503 безробітних





Кількість вакансій та кількість безробітних За професійними групами

Усього:
4 174 вакансії
8 264 безробітних



Попит та пропозиція на зареєстрованому ринку праці у січні-серпні 2023 року

Кількість безробітних за статтю

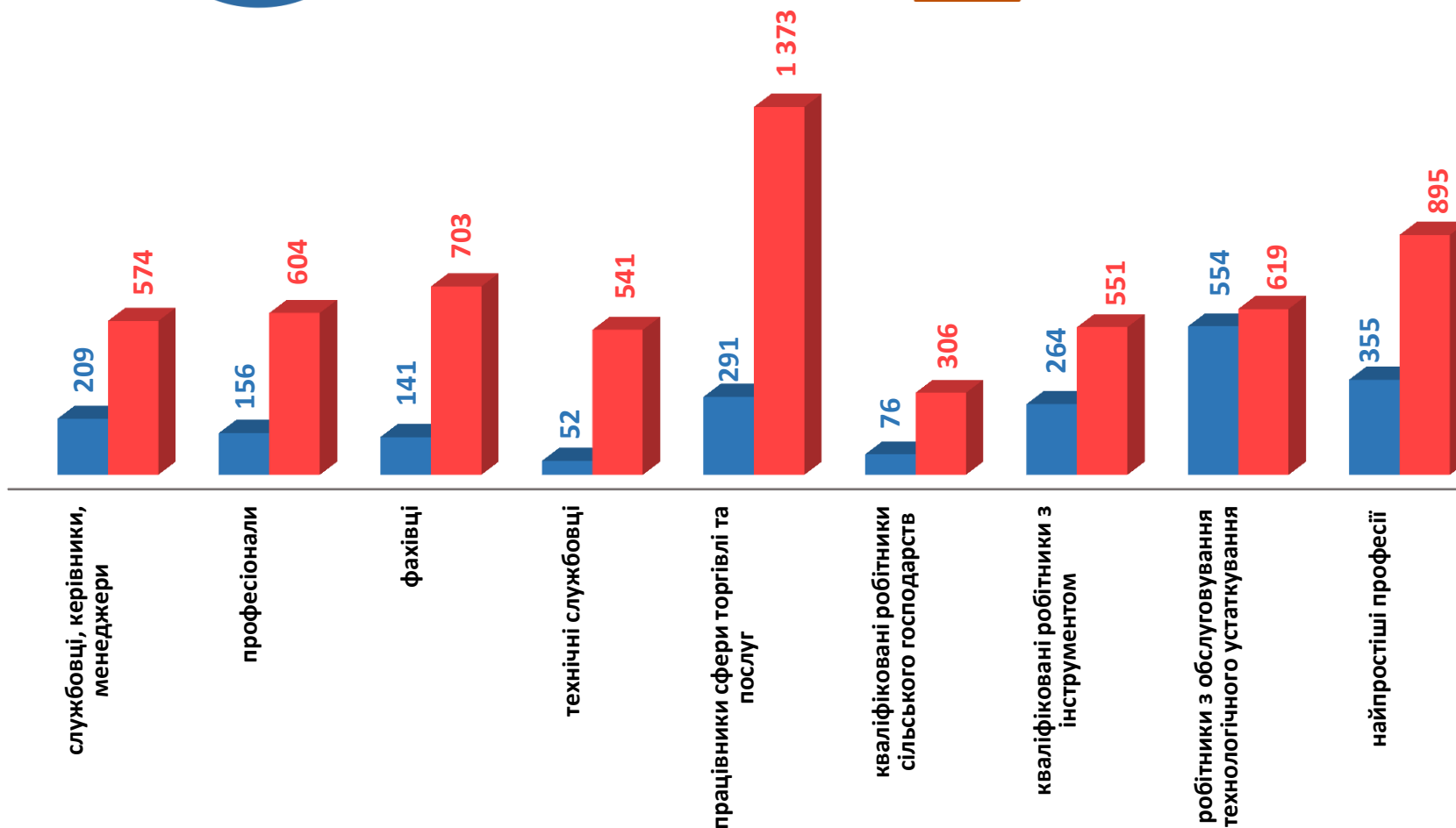
(за статтю та професійними групами)



2 098 чоловіків

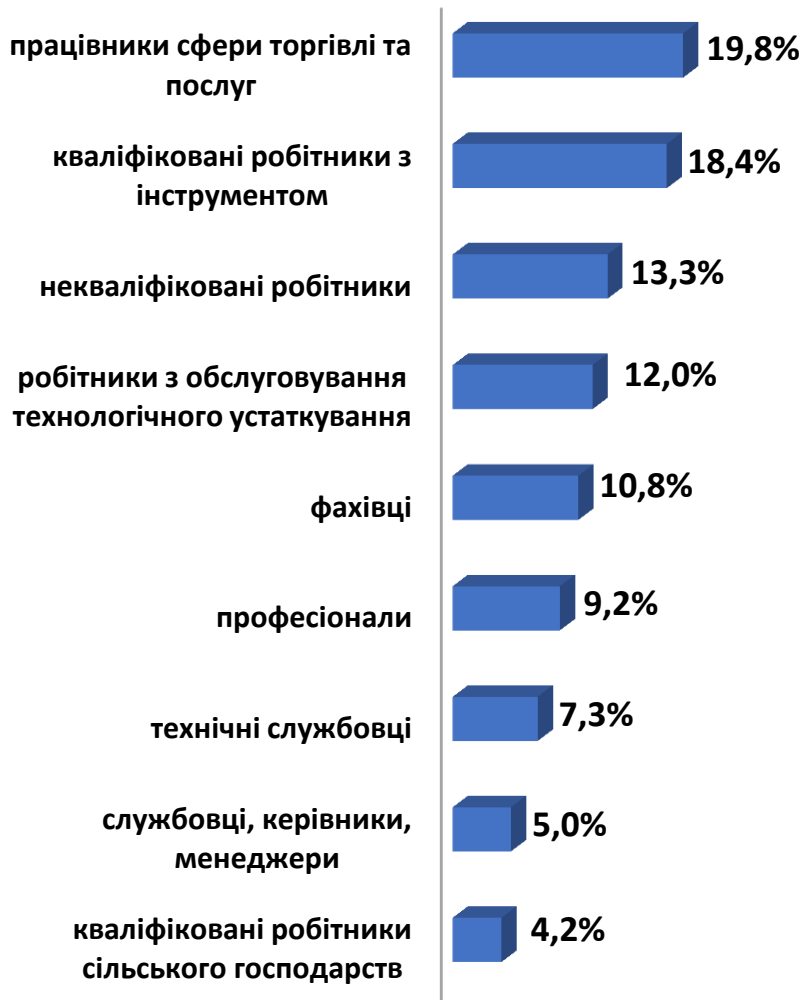


6 166 жінок

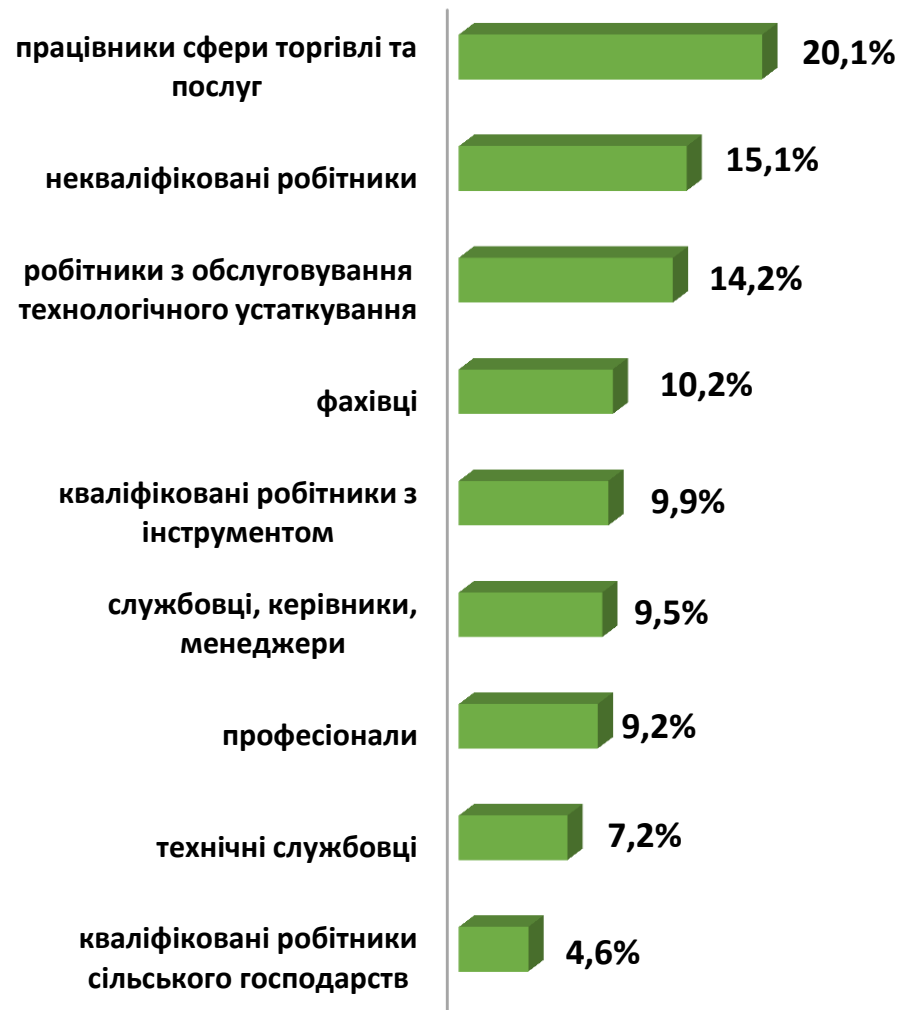


Попит та пропозиція на зареєстрованому ринку праці у січні-серпні 2023 року

Структура вакансій за професійними групами, %



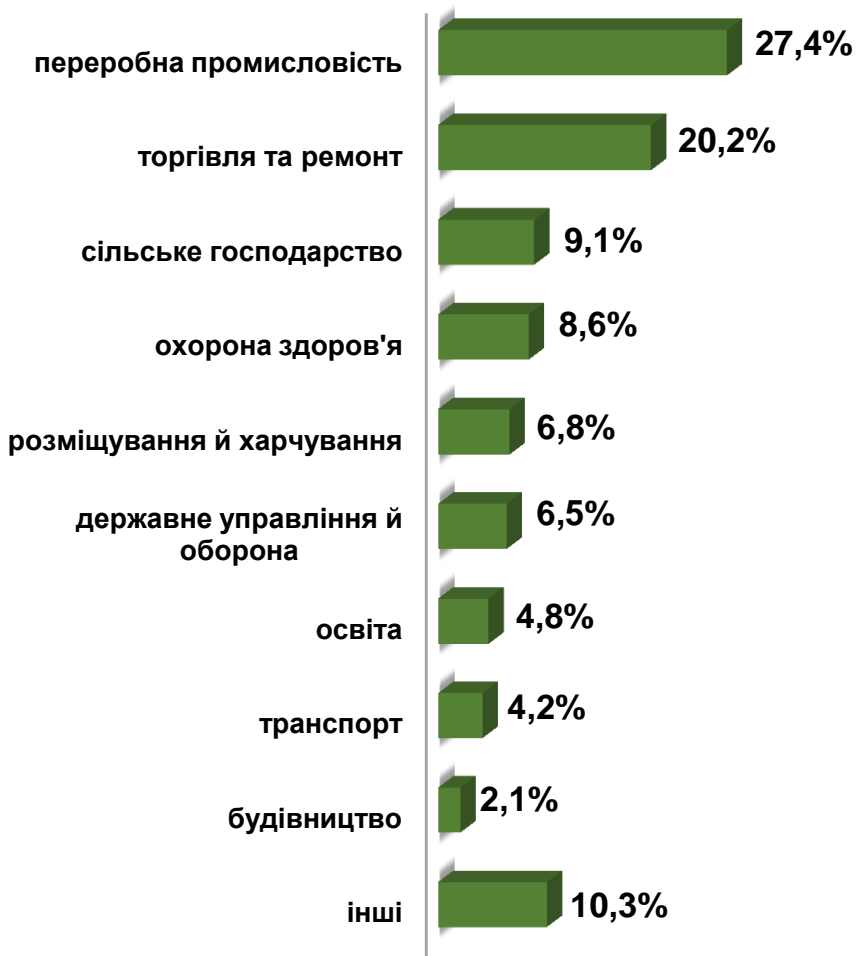
Структура безробітних за професійними групами, %





Структура працевлаштованих безробітних, %

За видами економічної діяльності



За професійними групами

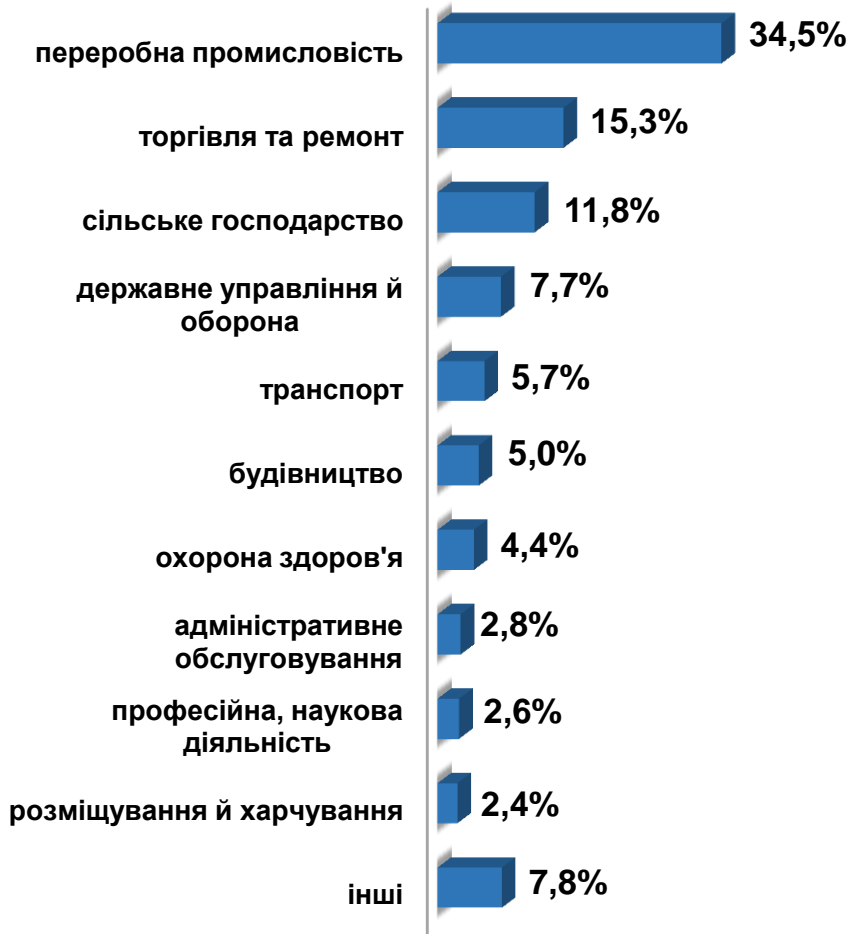




Структура працевлаштованих безробітних, % (за статтю та видами економічної діяльності)



ЧОЛОВІКИ



ЖІНКИ



Структура працевлаштованих безробітних, %

(за статтю та професійними групами)



ЧОЛОВІКИ

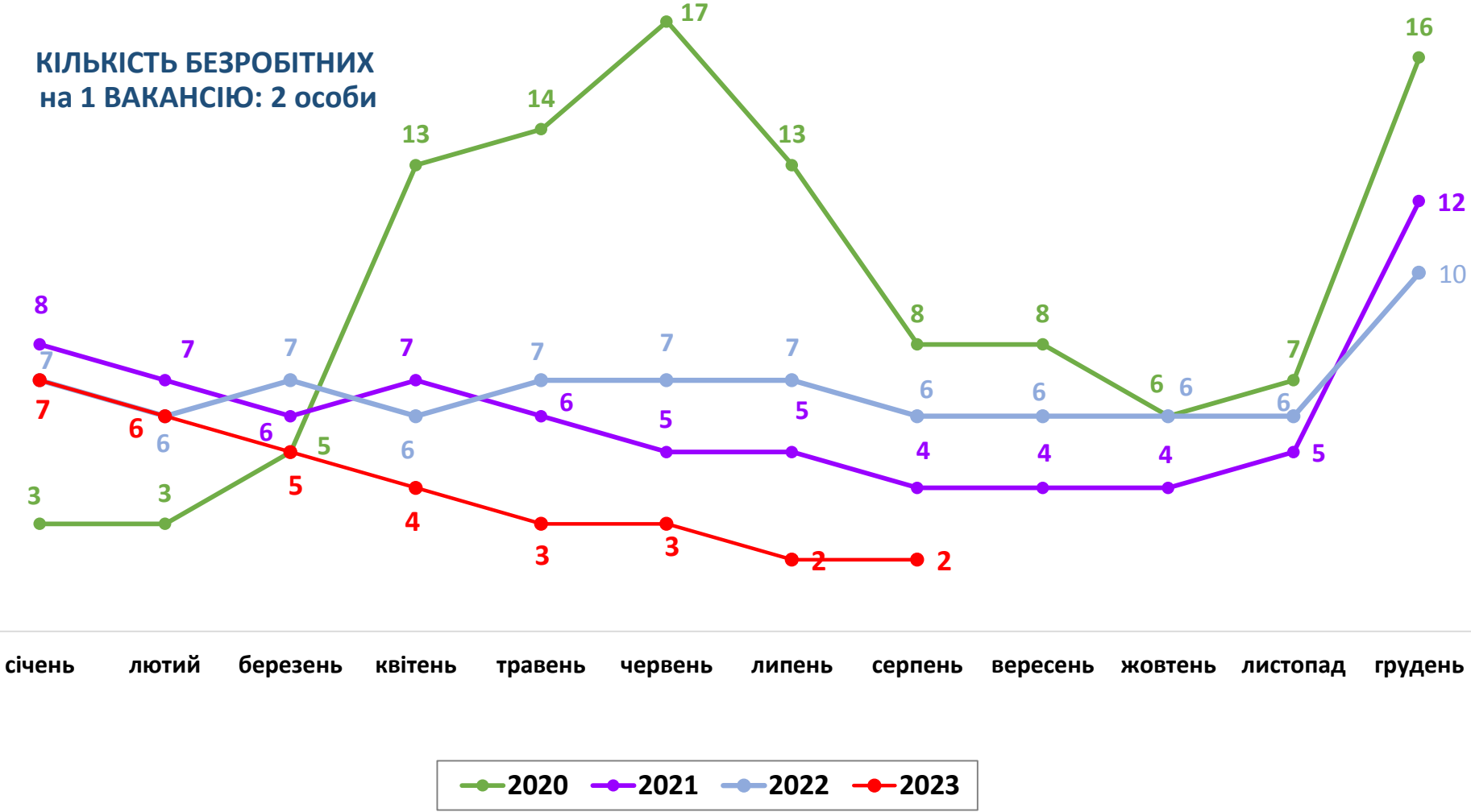


ЖІНКИ

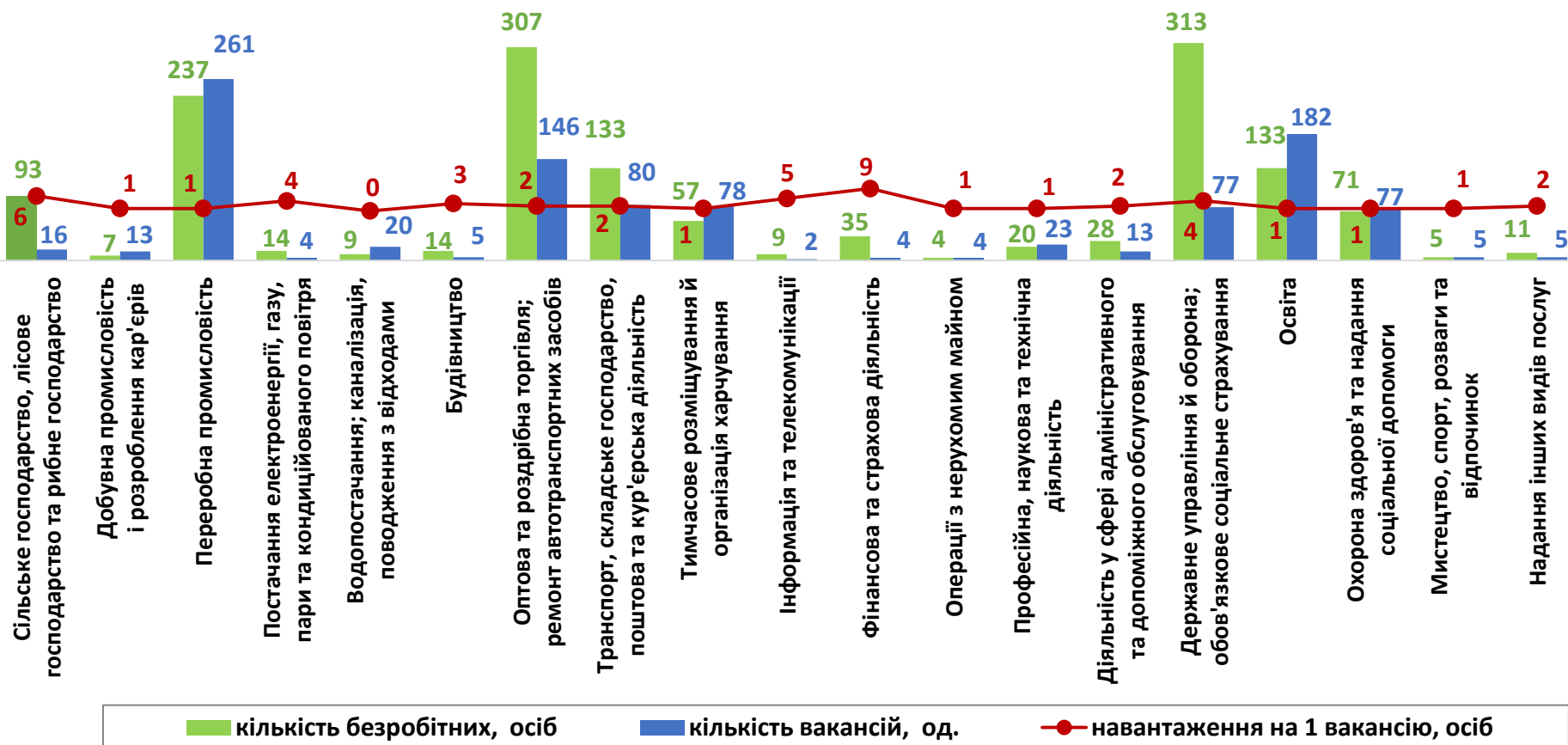


Кількість претендентів на 1 вакансію, станом на кінець місяця, осіб

КІЛЬКІСТЬ БЕЗРОБІТНИХ на 1 ВАКАНСІЮ: 2 особи

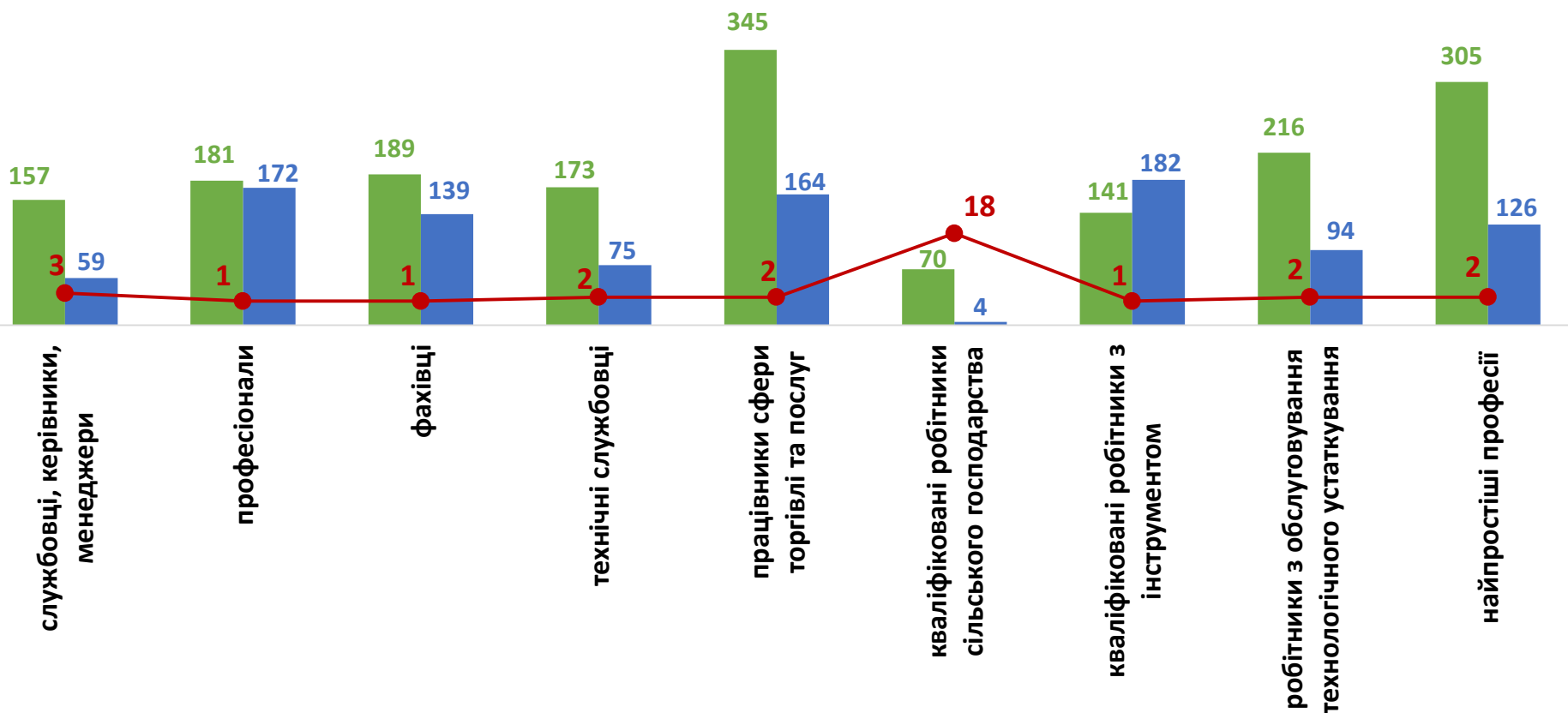


**Кількість зареєстрованих безробітних, кількість вакансій та кількість претендентів на 1 вакансію, станом на 1 вересня 2023 р.
За видами економічної діяльності**





**Кількість зареєстрованих безробітних, кількість вакансій та кількість претендентів на 1 вакансію, станом на 1 вересня 2023 р.
За професійними групами**



■ кількість безробітних, осіб

■ кількість вакансій, од.

● навантаження на 1 вакансію, осіб



**Професії, за якими кількість вакансій є найбільшою, станом на 1 вересня 2023 року
за професійними групами**

Керівники, менеджери

начальник відділу поштового зв'язку

начальник відділу

Професіонали, фахівці

вчитель закладу загальної середньої освіти

асистент вчителя

сестра медична

спеціаліст державної служби

Технічні службовці

листоноша (поштар)

касир торговельного залу

адміністратор

оператор поштового зв'язку

касир-операціоніст

службовець на складі (комірник)

**Працівники сфери торгівлі та
послуг**

кухар

продавець продовольчих товарів

офіціант

продавець-консультант

бармен

продавець непродовольчих товарів

покоївка



**Професії, за якими кількість вакансій є найбільшою, станом на 1 вересня 2023 року
за професійними групами**

**Кваліфіковані робітники
сільського господарства**

грибовод

оператор цехів для приготування кормів

навальник-штабелювальник деревини

лісник

**Кваліфіковані робітники
з інструментом**

швачка

пекар

верстатник деревообробних верстатів

в'язальник схемних джгутів, кабелів та шнурів

слюсар-ремонтник

**Робітники з обслуговування
устаткування**

водій автотранспортних засобів

складальник виробів з деревини

дорожній робітник

комплектувальник

шліфувальник

складальник

Найпростіші професії

підсобний робітник

прибиральник службових приміщень

кухонний робітник

прибиральник територій

двірник

прибиральник виробничих приміщень



Професії, по яких чисельність безробітних є найбільшою, станом на 1 вересня 2023 року **ТОП-20**

- ✓ продавець продовольчих товарів
- ✓ підсобний робітник
- ✓ листоноша (поштар)
- ✓ оператор котельні
- ✓ робітник на лісокультурних (лісогосподарських) роботах
- ✓ прибиральник службових приміщень
- ✓ вчитель закладу загальної середньої освіти
- ✓ продавець-консультант
- ✓ опалювач
- ✓ асистент вчителя
- ✓ кухар
- ✓ продавець непродовольчих товарів
- ✓ бухгалтер
- ✓ пекар
- ✓ в'язальник схемних джгутів, кабелів та шнурів
- ✓ сестра медична (брат медичний)
- ✓ охоронник
- ✓ водій автотранспортних засобів
- ✓ складальник
- ✓ машиніст (кочегар) котельної

Професії, по яких чисельність безробітних за статтю є найбільшою,
станом на 1 вересня 2023 року

ТОП-10



Чоловіки

- ✓ оператор котельні
- ✓ підсобний робітник
- ✓ опалювач
- ✓ водій автотранспортних засобів
- ✓ охоронник
- ✓ стрілець
- ✓ машиніст (кочегар) котельної
- ✓ вчитель закладу загальної середньої освіти
- ✓ сторож
- ✓ доброволець територіальної оборони



Жінки

- ✓ продавець продовольчих товарів
- ✓ листоноша (поштар)
- ✓ підсобний робітник
- ✓ прибиральник службових приміщень
- ✓ робітник на лісокультурних (лісогосподарських) роботах
- ✓ продавець-консультант
- ✓ вчитель закладу загальної середньої освіти
- ✓ кухар
- ✓ асистент вчителя
- ✓ продавець непродовольчих товарів



✓ Професії, за якими спостерігався найбільший дефіцит вакансій серед усіх професій (за Класифікатором професій), у січні-серпні 2023 року

- ✓ продавець продовольчих товарів
- ✓ складальник
- ✓ продавець непродовольчих товарів
- ✓ продавець-консультант
- ✓ робітник на лісокультурних (лісогосподарських) роботах
- ✓ підсобний робітник
- ✓ бухгалтер
- ✓ оператор котельні
- ✓ листоноша (поштар)
- ✓ прибиральник службових приміщень

✓ Професії, за якими спостерігався найбільший дефіцит кадрів серед усіх професій (за Класифікатором професій), у січні-серпні 2023 року

- ✓ швачка
- ✓ начальник відділу поштового зв'язку
- ✓ покоївка
- ✓ бармен
- ✓ оператор швацького устаткування
- ✓ шліфувальник
- ✓ комплектувальник
- ✓ офіціант
- ✓ верстатник деревообробних верстатів
- ✓ сортувальник матеріалів та виробів з деревини