



**ПОПИТ ТА ПРОПОЗИЦІЯ  
НА ЗАРЕЄСТРОВАНОМУ  
РИНКУ ПРАЦІ  
в ЗАКАРПАТСЬКІЙ області  
у січні-вересні 2021 року**

[zak.dcz.gov.ua](http://zak.dcz.gov.ua)

## Попит та пропозиція на зареєстрованому ринку праці у січні-вересні 2021 року

У січні-вересні 2021 року роботодавці проінформували центри зайнятості про наявність **10,8 тис. вакансій**, що на 14,4% менше, ніж у січні-вересні 2020 року.

Структура вакансій за видами економічної діяльності була наступною: 27,4% вакансій пропонувалося на підприємствах переробної промисловості; 17,2% – в оптовій та роздрібній торгівлі; 8,7% – в освіті; 8,5% - у державному управлінні.

У професійному розрізі, найбільше вакансій пропонувалося для працевлаштування: працівників сфери торгівлі та послуг (18,5%); кваліфікованих робітників з інструментом (17,9%); робітників з обслуговування, експлуатації устаткування та машин (16,3%); некваліфікованих працівників (12,1%); фахівців (10,4%), професіоналів (9,5%).

Станом на 1 жовтня 2021 року кількість актуальних вакансій, заявлених роботодавцями до Закарпатської обласної служби зайнятості становила **1,2 тис. одиниць**, що на рівні відповідної дати минулого року.

За видами економічної діяльності, більшість вакансій налічувалася на підприємствах переробної промисловості (30,6%), в оптовій та роздрібній торгівлі (12,0%), у транспортній галузі (10,2%).

За професійними групами: найбільший попит роботодавців спостерігався на кваліфікованих робітників з інструментом – 24,1% всіх поданих вакансій (швачка, верстатник деревообробних верстатів, в'язальник схемних джгутів, пекар); працівників сфери торгівлі та послуг – 15,7% (продавець, кухар, офіціант, поліцейський (інспектор) патрульної служби, бармен); некваліфікованих працівників – 15,2% (опалювач, підсобний робітник, прибиральник, вантажник); робітників з обслуговування, експлуатації устаткування та машин – 14,7% (водій автотранспортних засобів, оператор автоматичної лінії підготовки та паяння електро-радіоелементів на друкарських платах, оператор котельні, шліфувальник); фахівців – 9,5% (бухгалтер, електромеханік, сестра медична); професіоналів – 8,8% (інспектор, вчитель, інженер з метрології); службовців, керівників, менеджерів – 5,4% (начальник відділу поштового зв'язку, завідувач складу, керуючий магазином), технічних службовців – 5,4% (адміністратор, касир торговельного залу, листоноша (поштар), оператор поштового зв'язку, касир квитковий).

## Попит та пропозиція на зареєстрованому ринку праці у січні-вересні 2021 року

У січні-вересні 2021 року послугами Закарпатської обласної служби зайнятості скористалися 18,6 тис. безробітних громадян, що є на рівні показників аналогічного періоду 2020 року.

За видами економічної діяльності, серед безробітних, які мали професійний досвід, 20,5% раніше працювали у державному управлінні й соціальному страхуванні, 18,8% – в оптовій та роздрібній торгівлі; 17,6% – у переробній промисловості.

За професійними групами, серед зареєстрованих безробітних переважають працівники сфери торгівлі та послуг (18,5%); представники найпростіших професій (14,0%); службовці, керівники (12,6%), робітники з обслуговування технологічного устаткування (11,6%), фахівці (11,5%), кваліфіковані робітники з інструментом (11,3%);

Станом на 1 жовтня 2021 року послуги служби зайнятості в Закарпатській області отримували 4,9 тис. зареєстрованих безробітних, що в 1,9 раза менше, ніж на відповідну дату минулого року.

За статтю: у загальній кількості зареєстрованих безробітних, чоловіки становили – 1,7 тис. осіб (або 35,7%), жінки – 3,1 тис. осіб (або 64,3%).

За віковими групами: 24,1% зареєстрованих безробітних були у віці до 35 років; 27,6% – у віці від 35 до 44 років; 26,3% – у віці від 45 до 55 років; 22,0% – понад 55 років.

За освітою: 48,5% зареєстрованих безробітних мали вищу освіту, 19,5% – професійно-технічну, 32,0% – загальну середню освіту.

Суттєвим залишається дисбаланс між попитом та пропозицією робочої сили. Станом на 1 жовтня 2021 року, в середньому по області, на одне вільне робоче місце претендувало 4 безробітних (на 1 жовтня 2020 року – 8 осіб).

Найбільша невідповідність попиту на робочу силу та її пропозиції у професійно-кваліфікаційному розрізі спостерігалася серед кваліфікованих робітників сільського господарства (на 1 вакансію претендували 12 осіб), службовців та керівників (11 осіб).

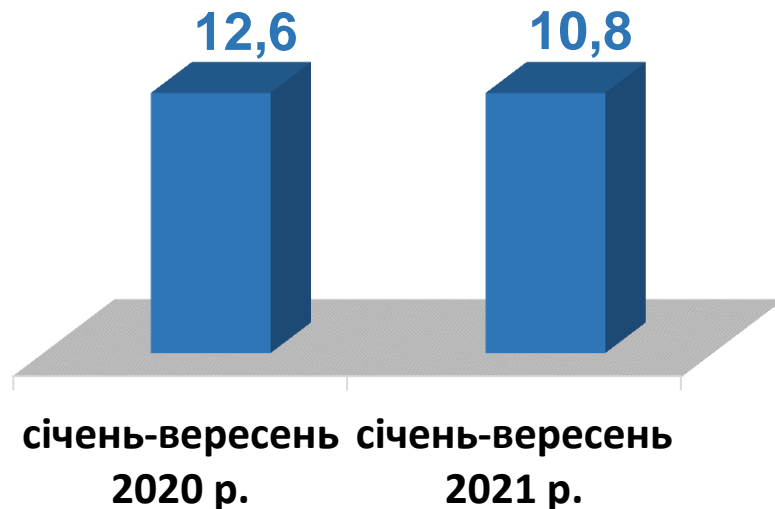
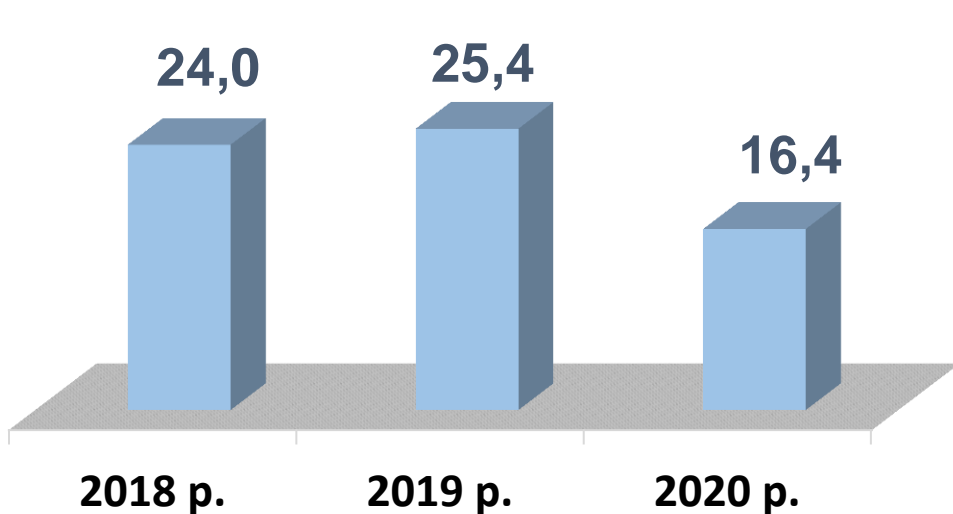
Найбільших труднощів з працевлаштуванням зазнають оператори котельні, робітники на лісокультурних роботах, продавці продовольчих товарів, прибиральники службових приміщень, підсобні робітники, бухгалтери, соціальні робітники, спеціалісти державної служби.

Наприклад: станом на 1 жовтня для 366 операторів котельні було лише 10 вакансій, для 166 робітників на лісокультурних роботах – 8 вакансій, для 161 соціального працівника – 4 вакансії, для 112 соціальних працівників - 4 вакансії.

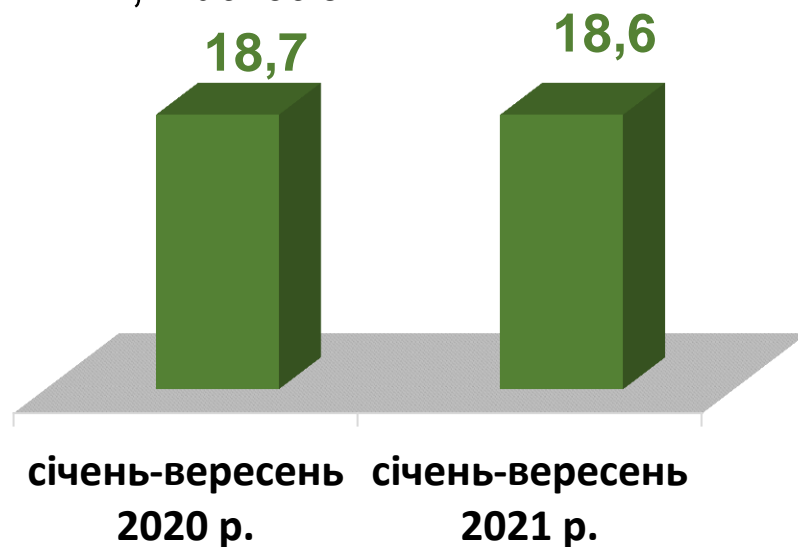
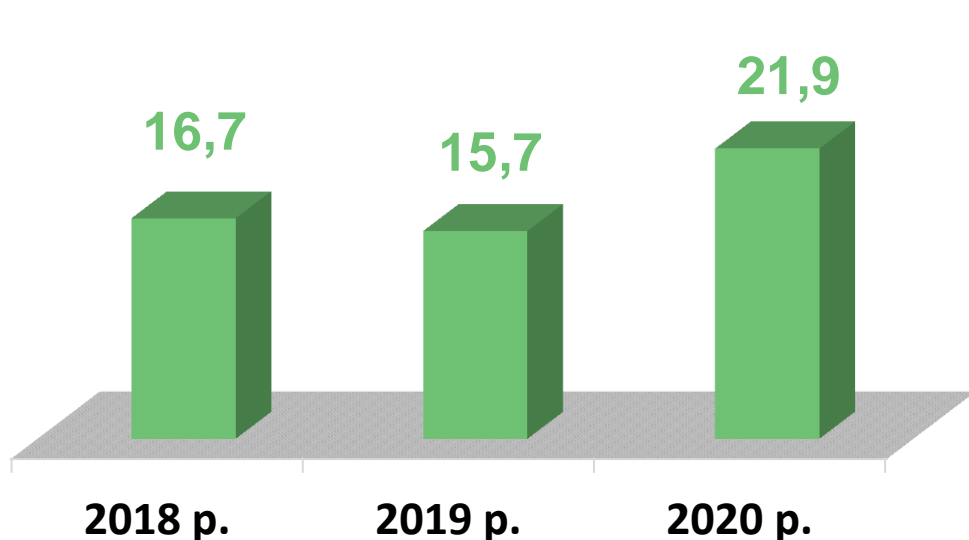
Нестача кадрів спостерігалася серед представників таких професій: швачка, офіціант, поліцейський патрульної служби, верстатник деревообробних верстатів.



**Кількість вакансій, тис. одиниць**



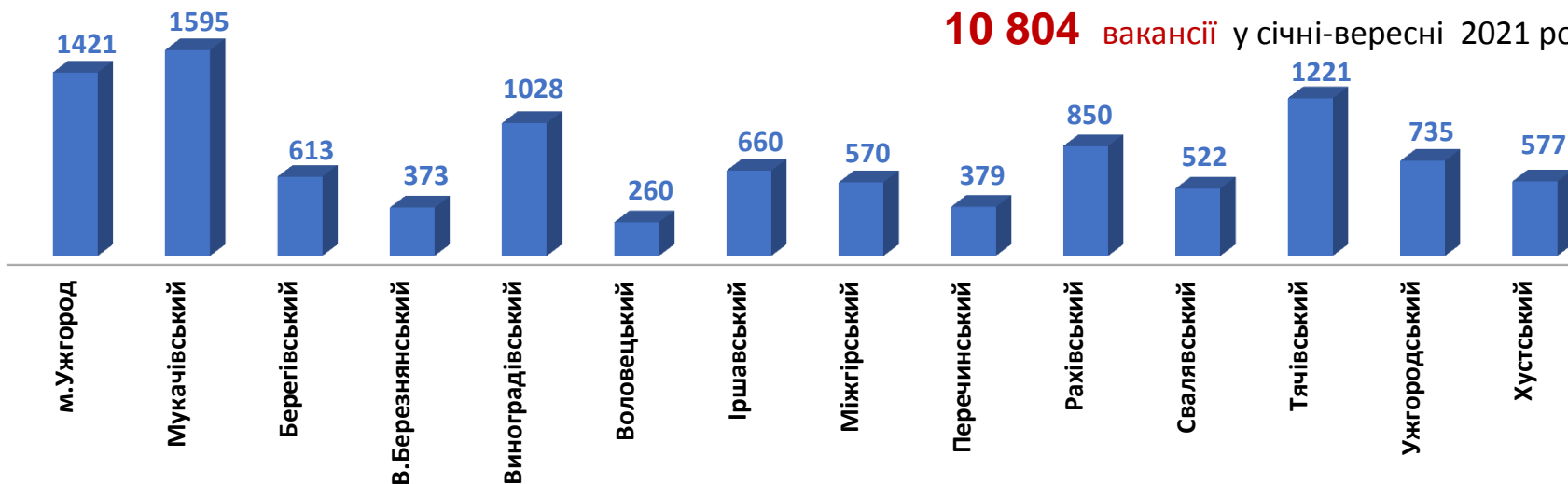
**Кількість безробітних, тис. осіб**





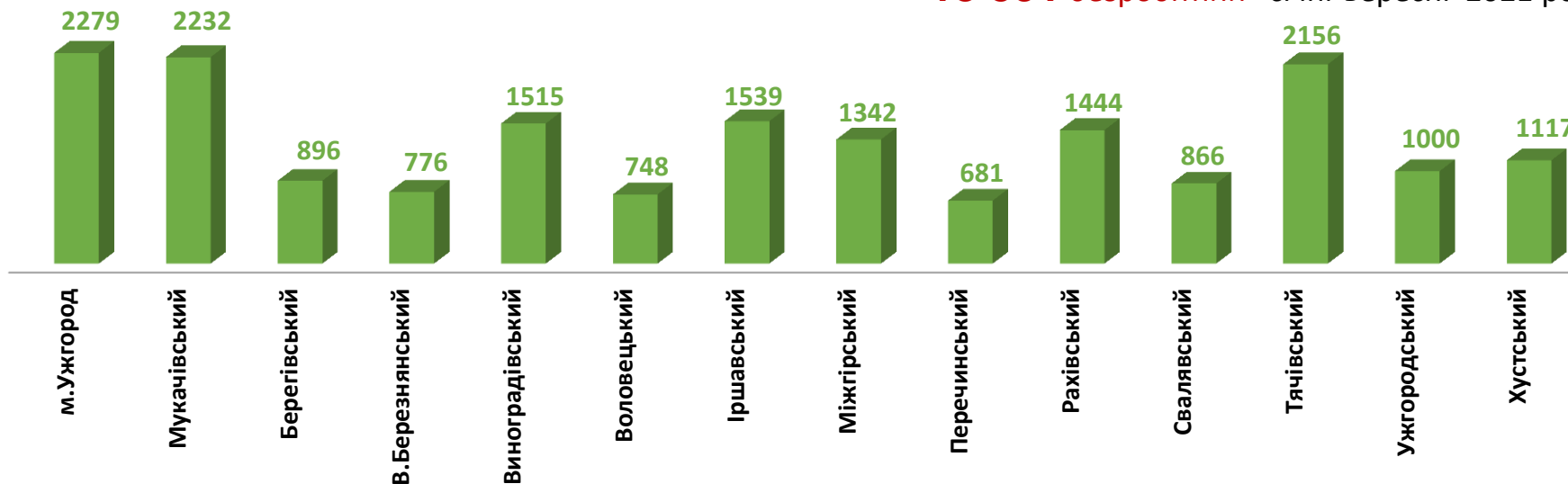
### Кількість вакансій у Закарпатській області, одиниць

**10 804** вакансії у січні-вересні 2021 року



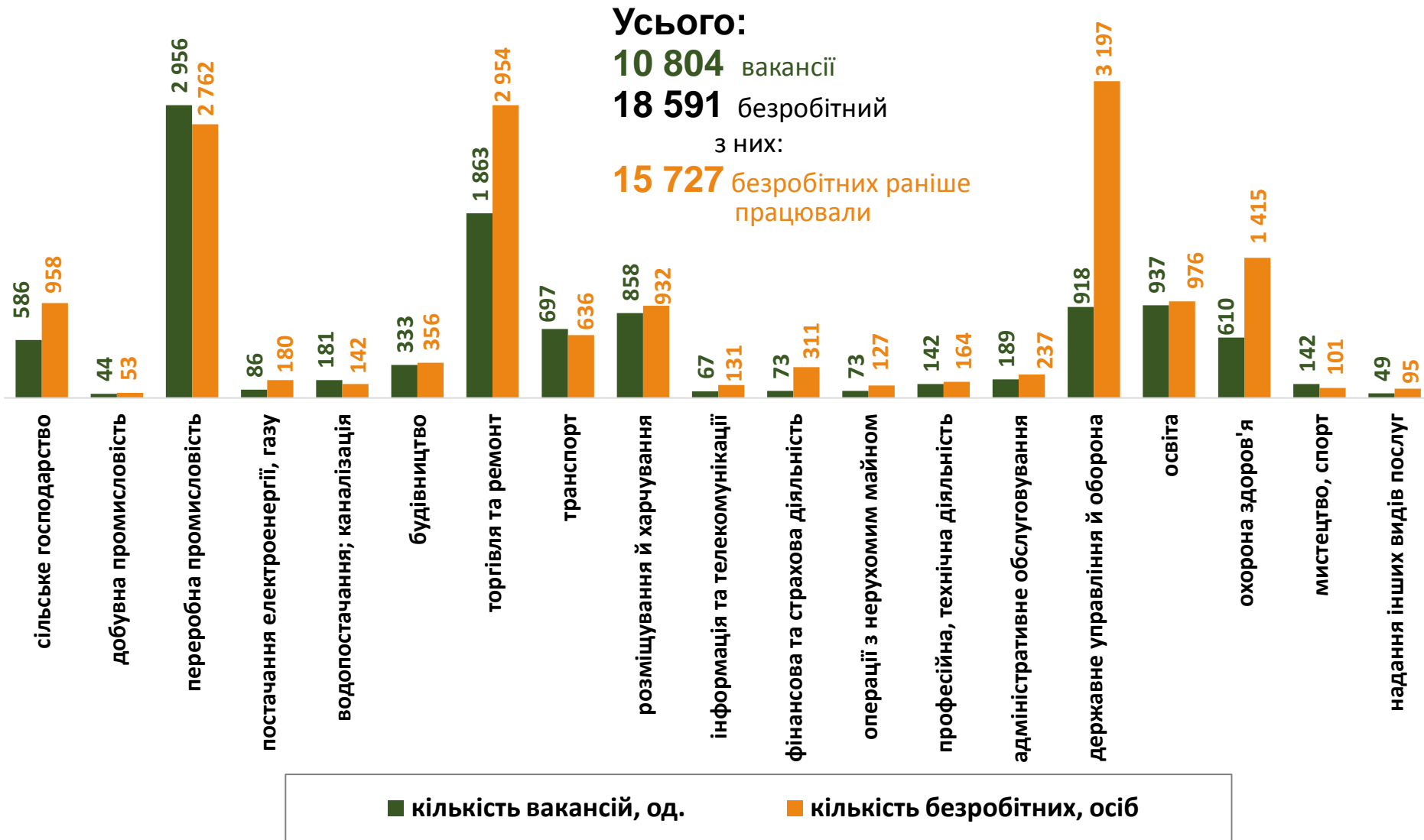
### Кількість безробітних у Закарпатській області, осіб

**18 591** безробітний січні-вересні 2021 року





## Кількість вакансій та кількість безробітних За видами економічної діяльності



Попит та пропозиція на зареєстрованому ринку праці у січні-вересні 2021 року

## Кількість безробітних за статтю

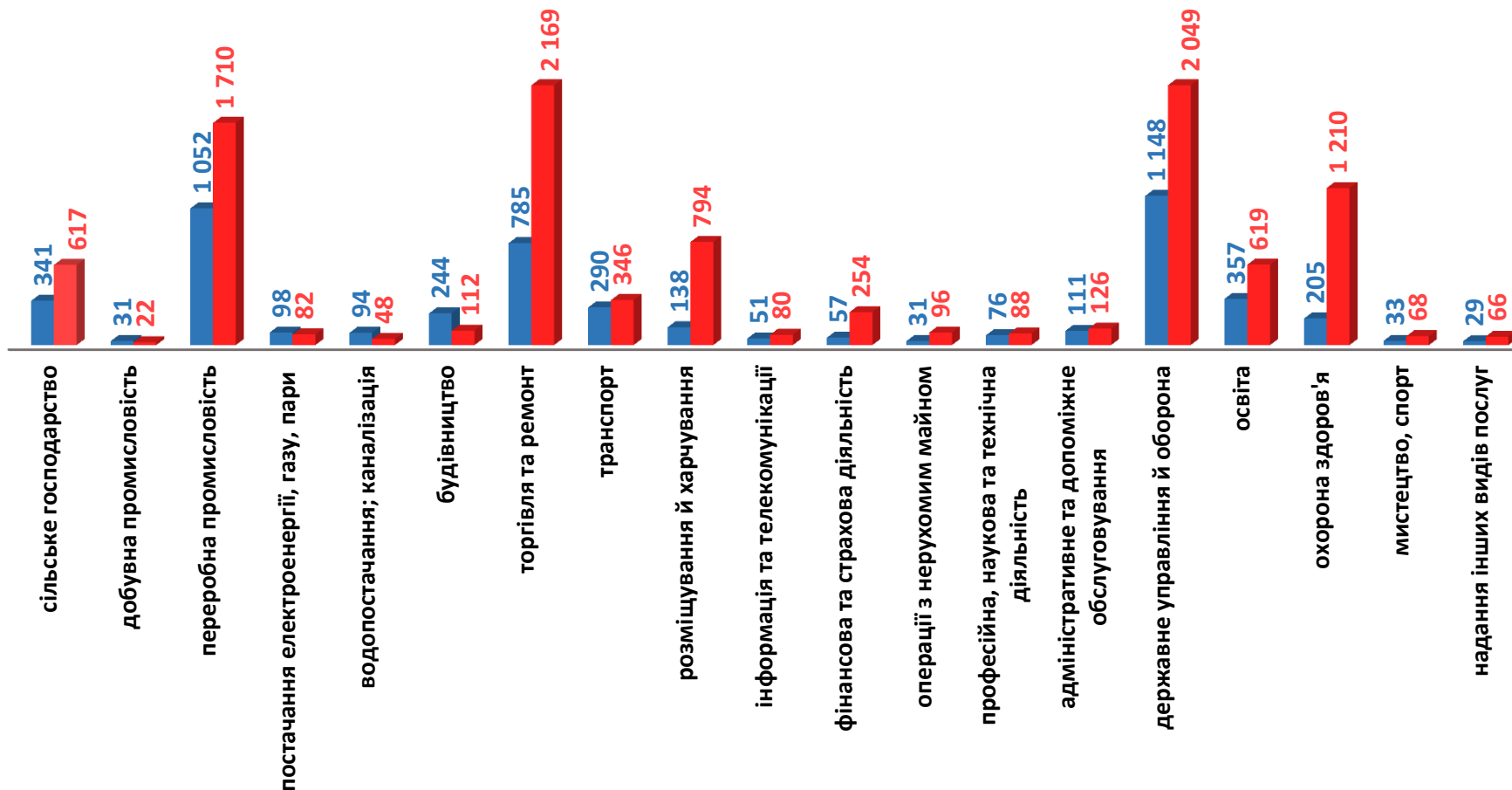
(за статтю та видами економічної діяльності підприємств, на яких вони раніше працювали)



**6 086** чоловіків  
з них:  
**5 171** чоловіків  
раніше працювали



**12 505** жінок  
з них:  
**10 556** жінок  
раніше працювали



Попит та пропозиція на зареєстрованому ринку праці у січні-вересні 2021 року

## Структура вакансій, % (за видами економічної діяльності)



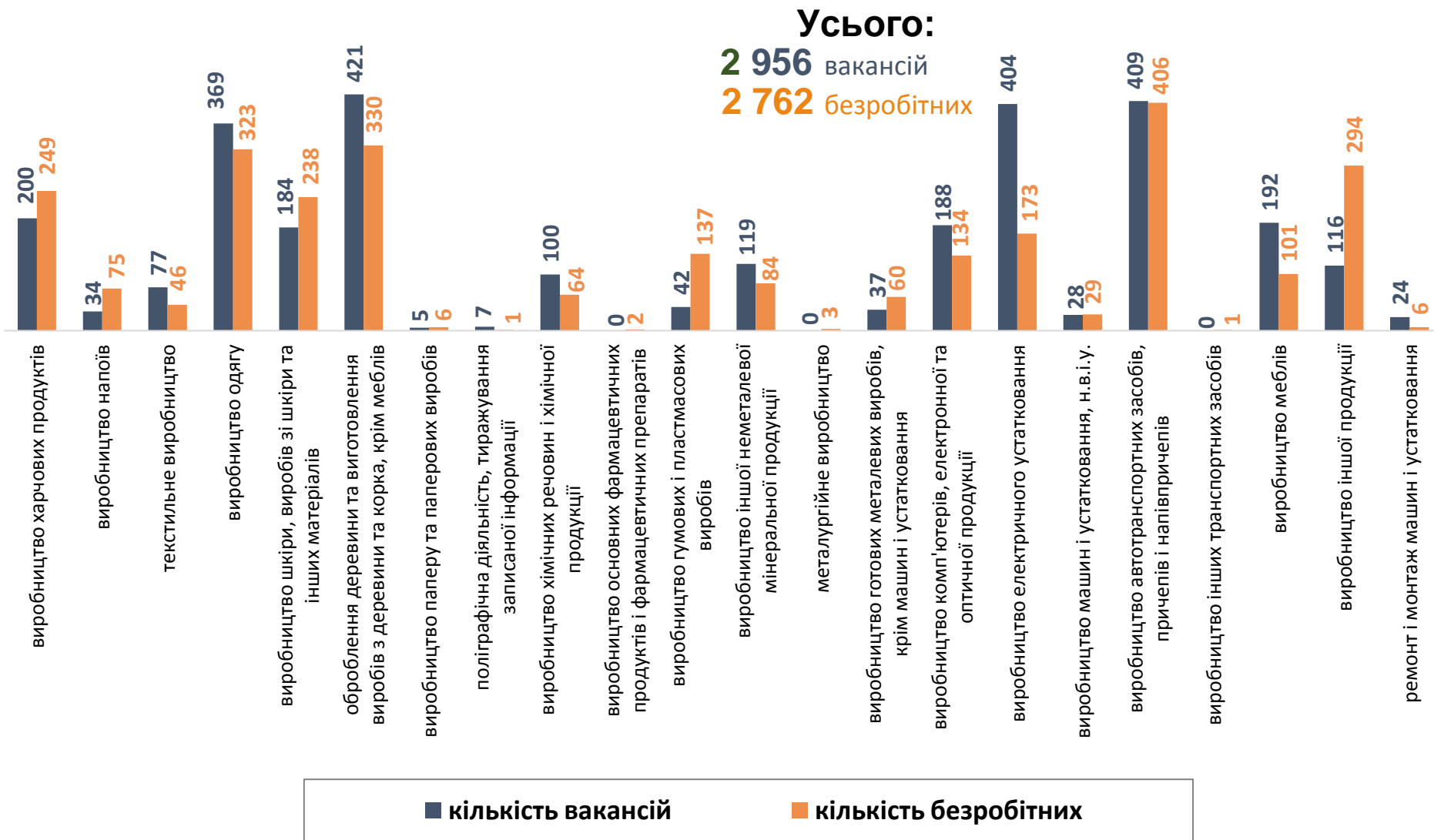
## Структура безробітних, % (за видами економічної діяльності, на яких вони раніше працювали)







## Кількість вакансій та кількість безробітних за окремими видами переробної промисловості



## Кількість безробітних за статтю

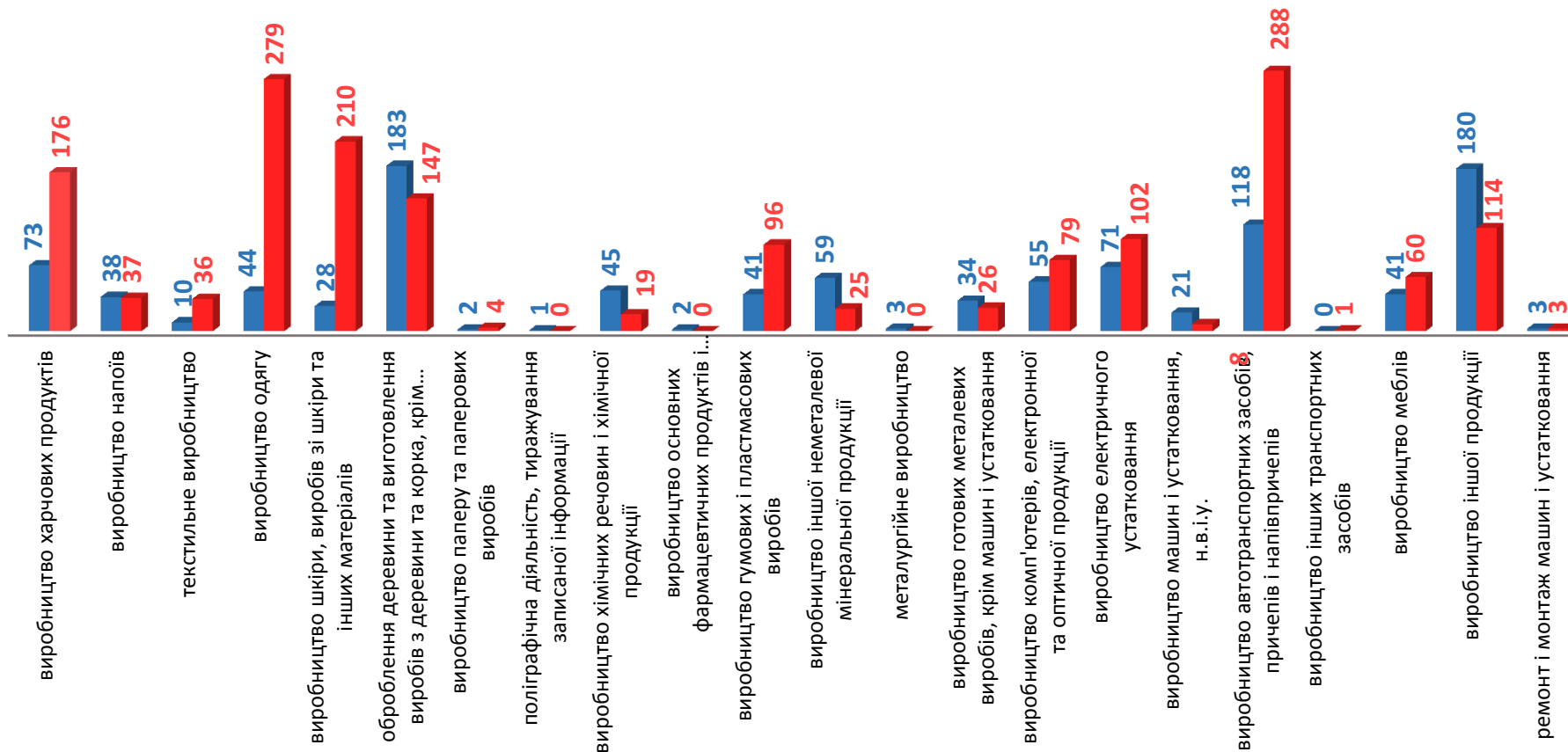
(за статтю та окремими видами переробної промисловості підприємств, на яких вони раніше працювали)



**1 052** чоловіків



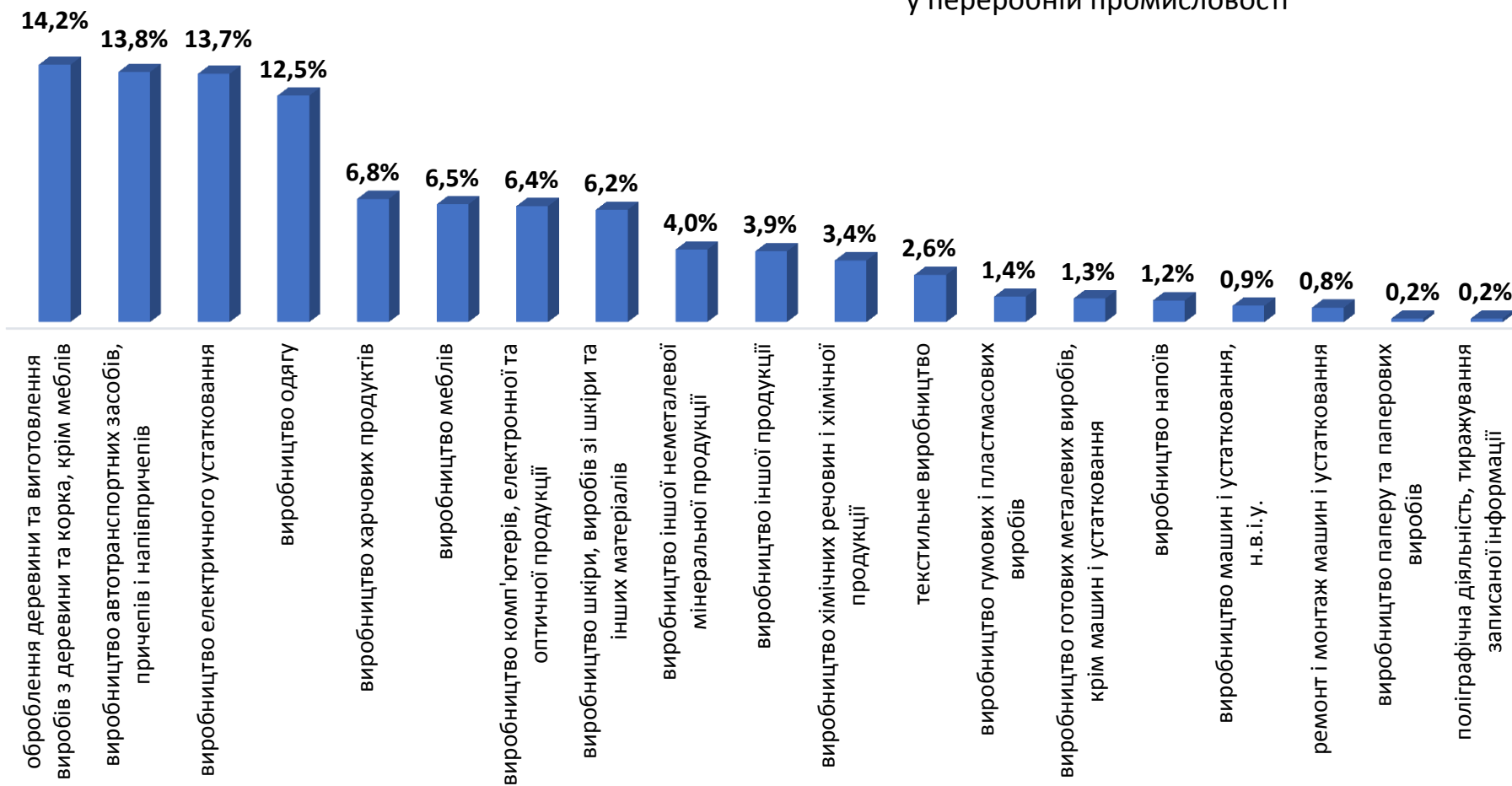
**1 710** жінок





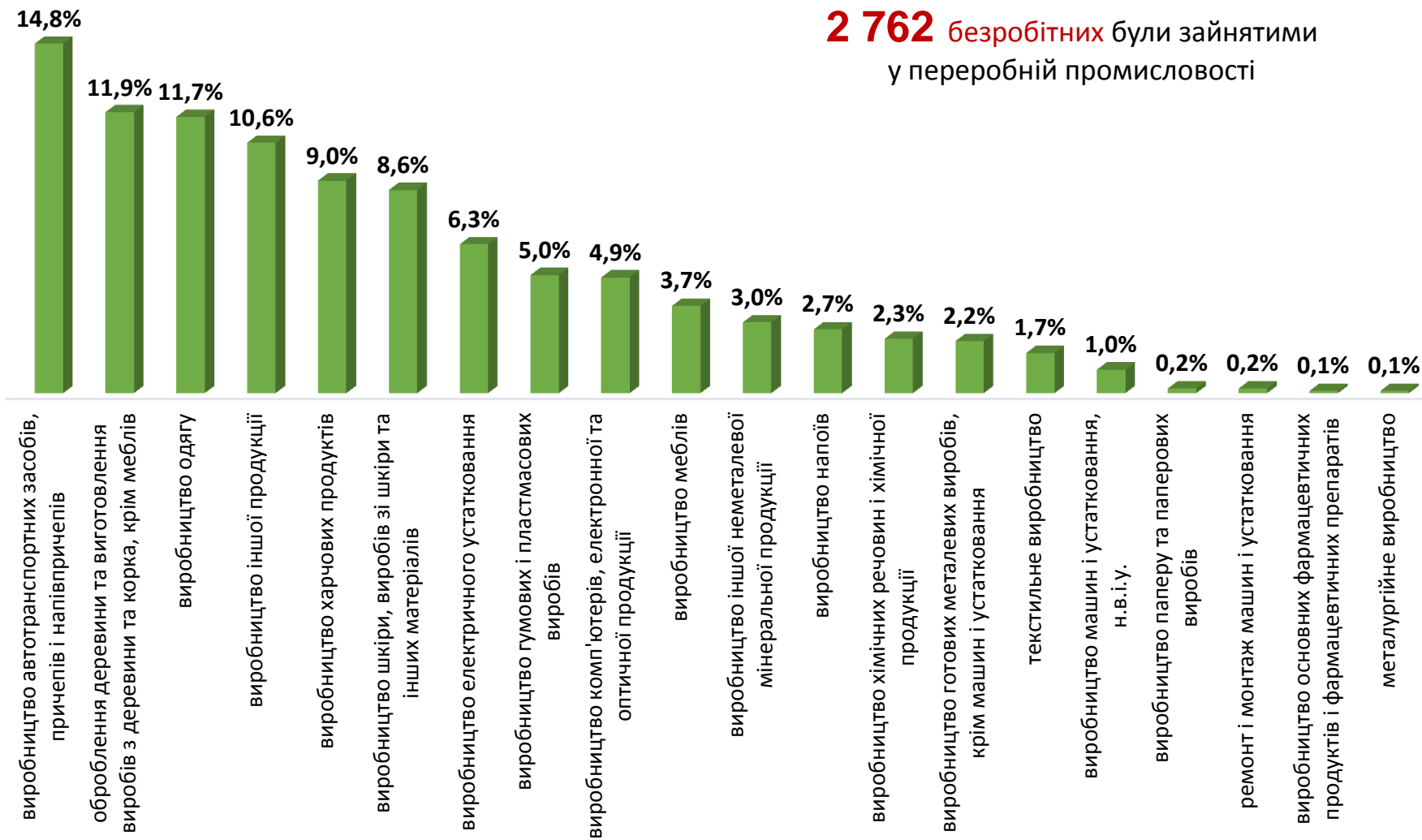
## Структура вакансій за видами переробної промисловості, %

**2 956** вакансій  
у переробній промисловості





## Структура безробітних за видами переробної промисловості, %



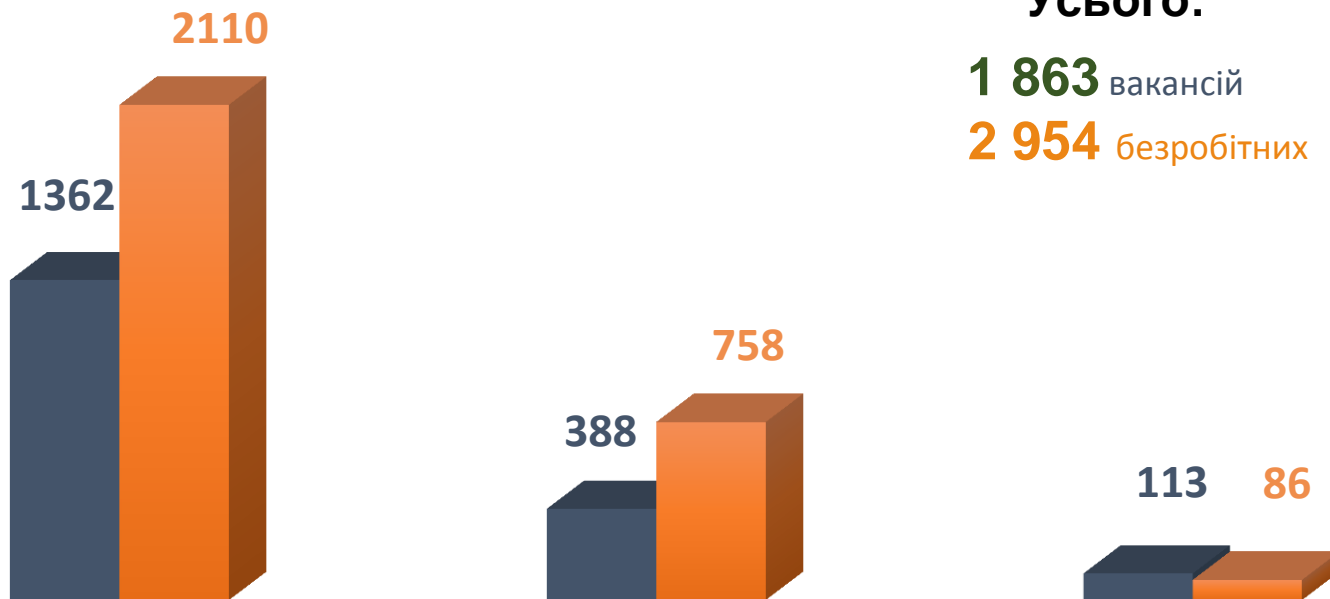


## Кількість вакансій та кількість безробітних за видами оптової та роздрібної торгівлі

Усього:

**1 863** вакансій

**2 954** безробітних



роздрібна торгівля, крім торгівлі автотранспортними засобами

оптова торгівля, крім торгівлі автотранспортними засобами

оптова та роздрібна торгівля автотранспортними засобами

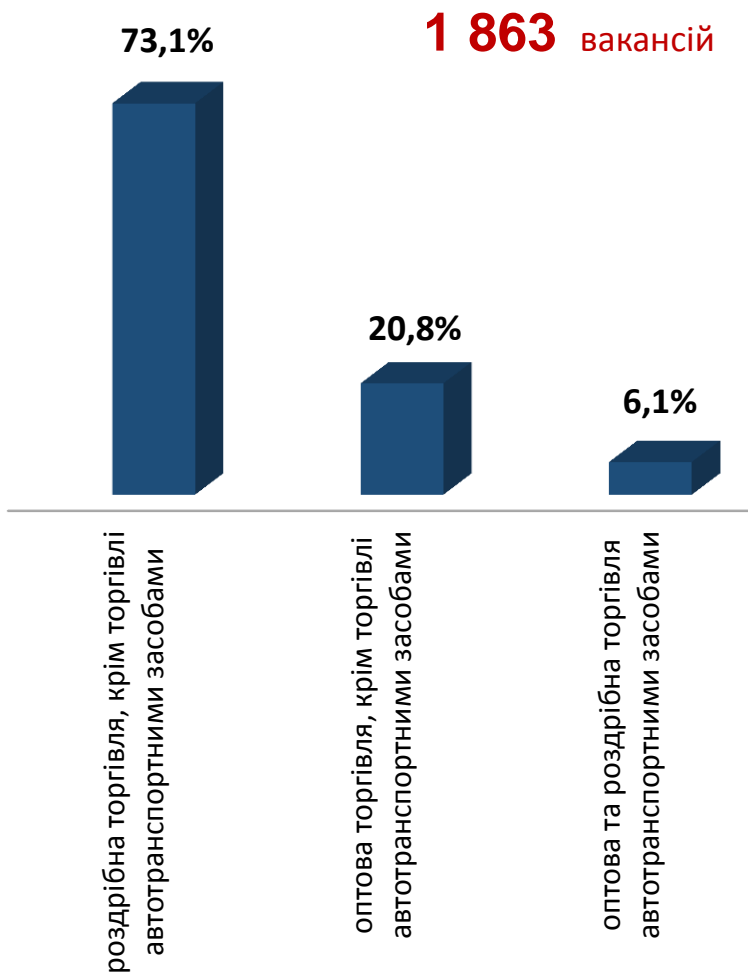
■ Кількість вакансій, одиниць

■ Кількість безробітних, осіб



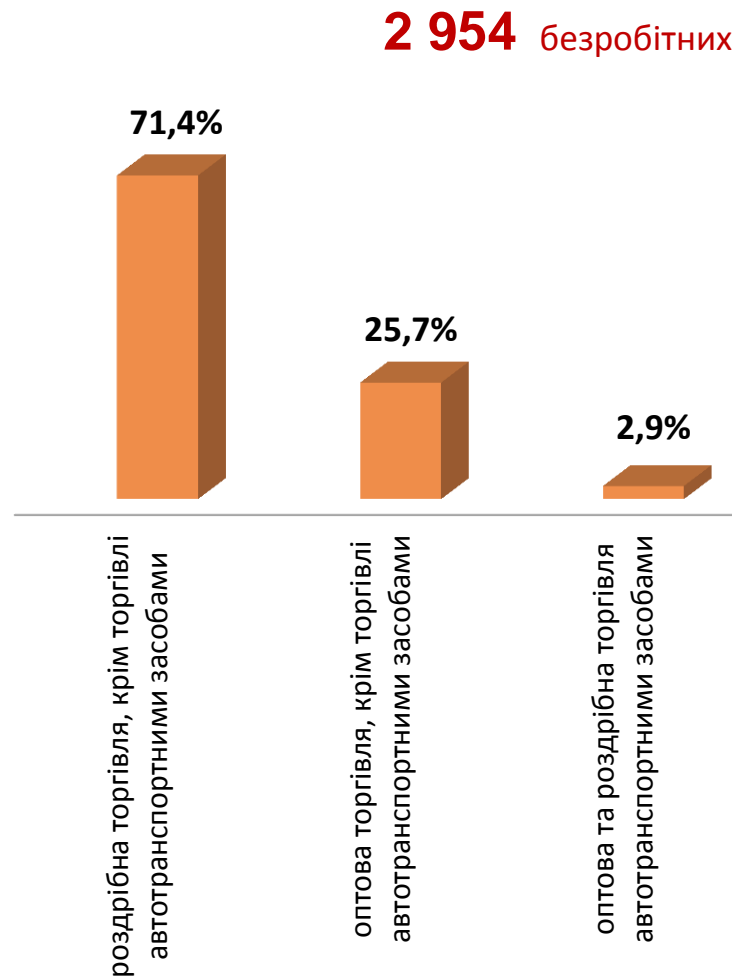
### Структура вакансій за видами оптової та роздрібної торгівлі, %

**1 863** вакансій



### Структура безробітних за видами оптової та роздрібної торгівлі, %

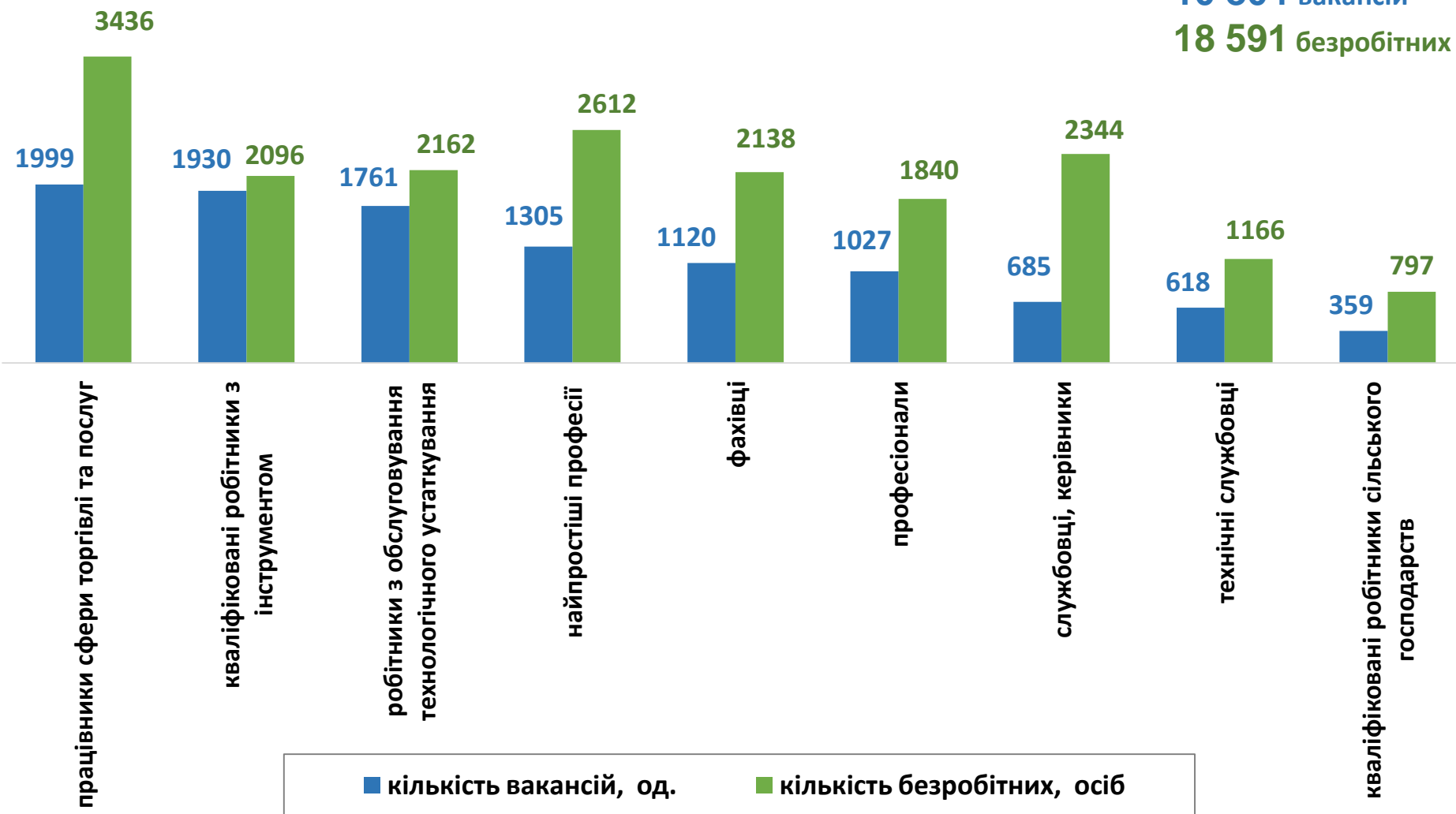
**2 954** безробітних





### Кількість вакансій та кількість безробітних За професійними групами

**Усього:**  
**10 804** вакансій  
**18 591** безробітних



## Кількість безробітних за статтю

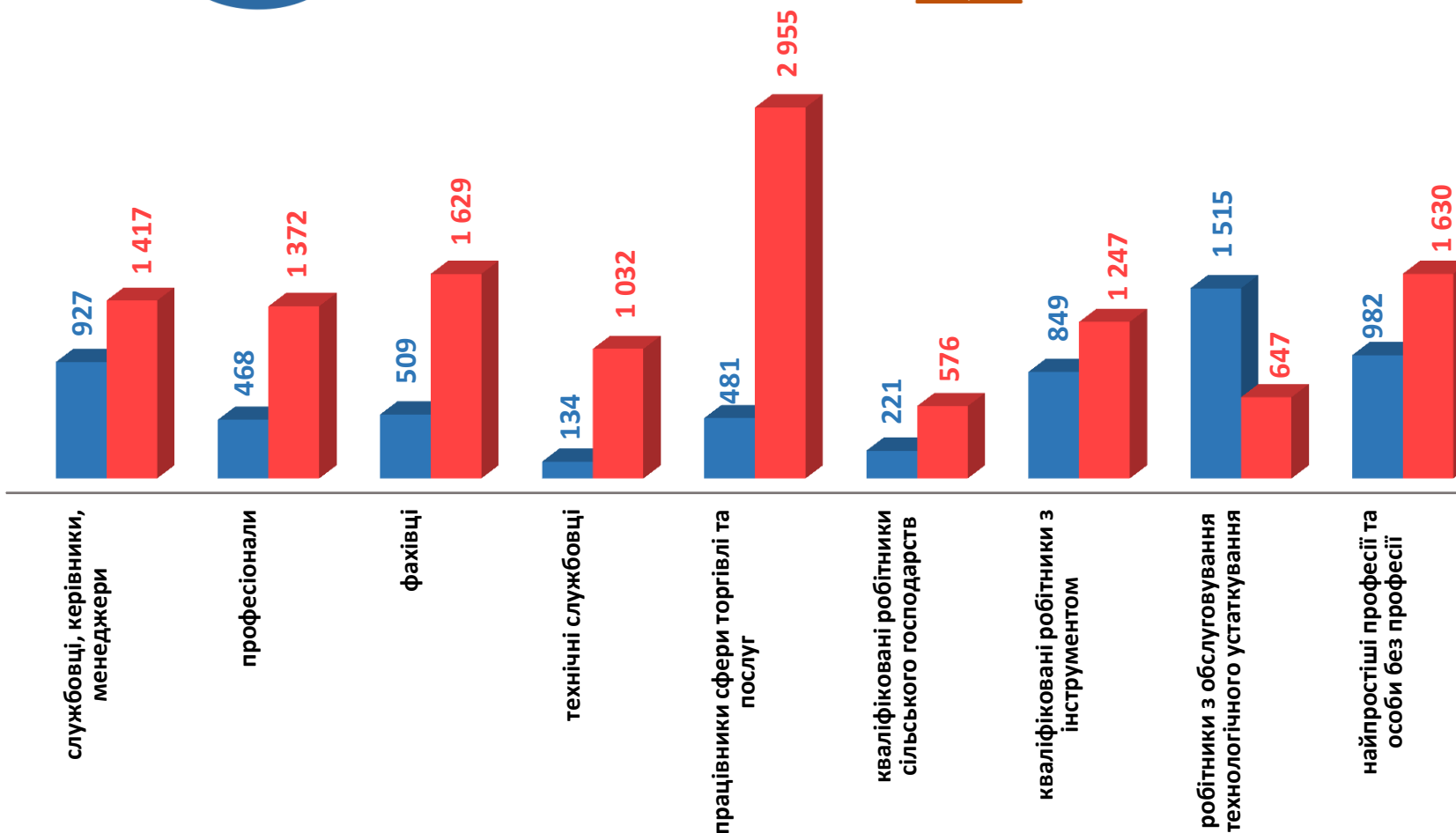
(за статтю та професійними групами)



**6 086** чоловіків



**12 505** жінок



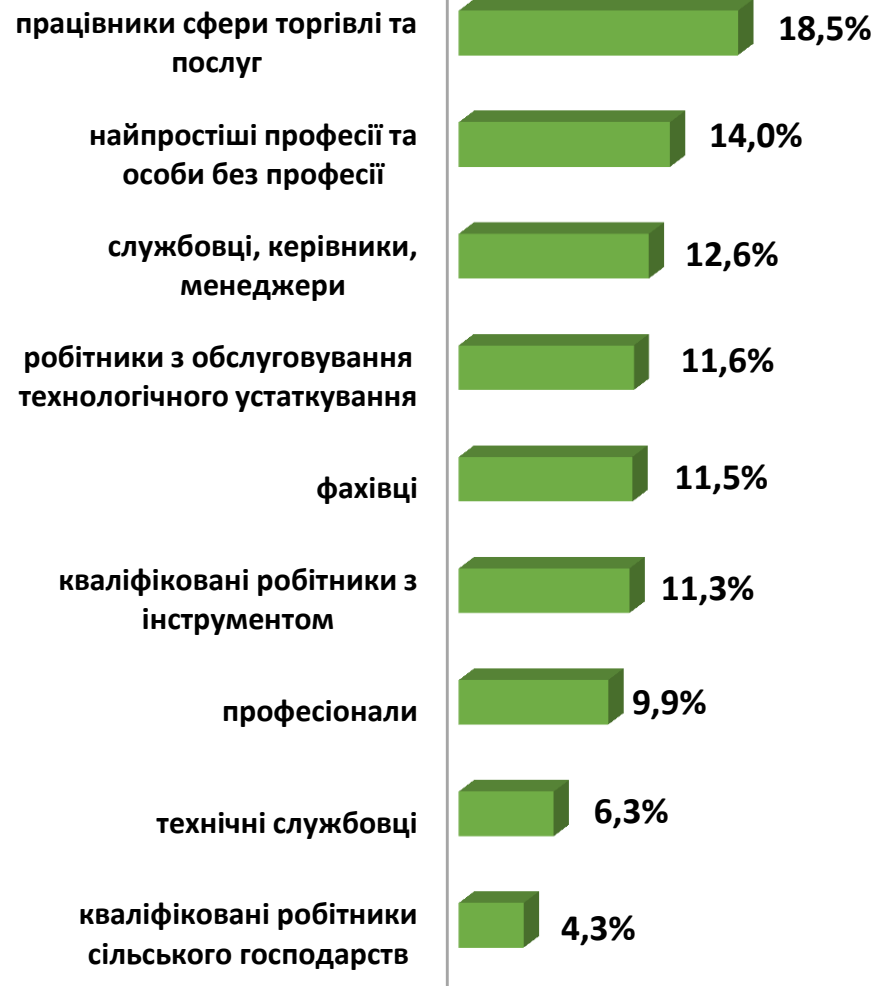


Попит та пропозиція на зареєстрованому ринку праці у січні-вересні 2021 року

### Структура вакансій за професійними групами, %



### Структура безробітних за професійними групами, %





## Структура працевлаштованих безробітних, %

### За видами економічної діяльності



### За професійними групами



### Структура працевлаштованих безробітних, % (за статтю та видами економічної діяльності)



**ЧОЛОВІКИ**



**ЖІНКИ**



## Структура працевлаштованих безробітних, %

(за статтю та професійними групами)



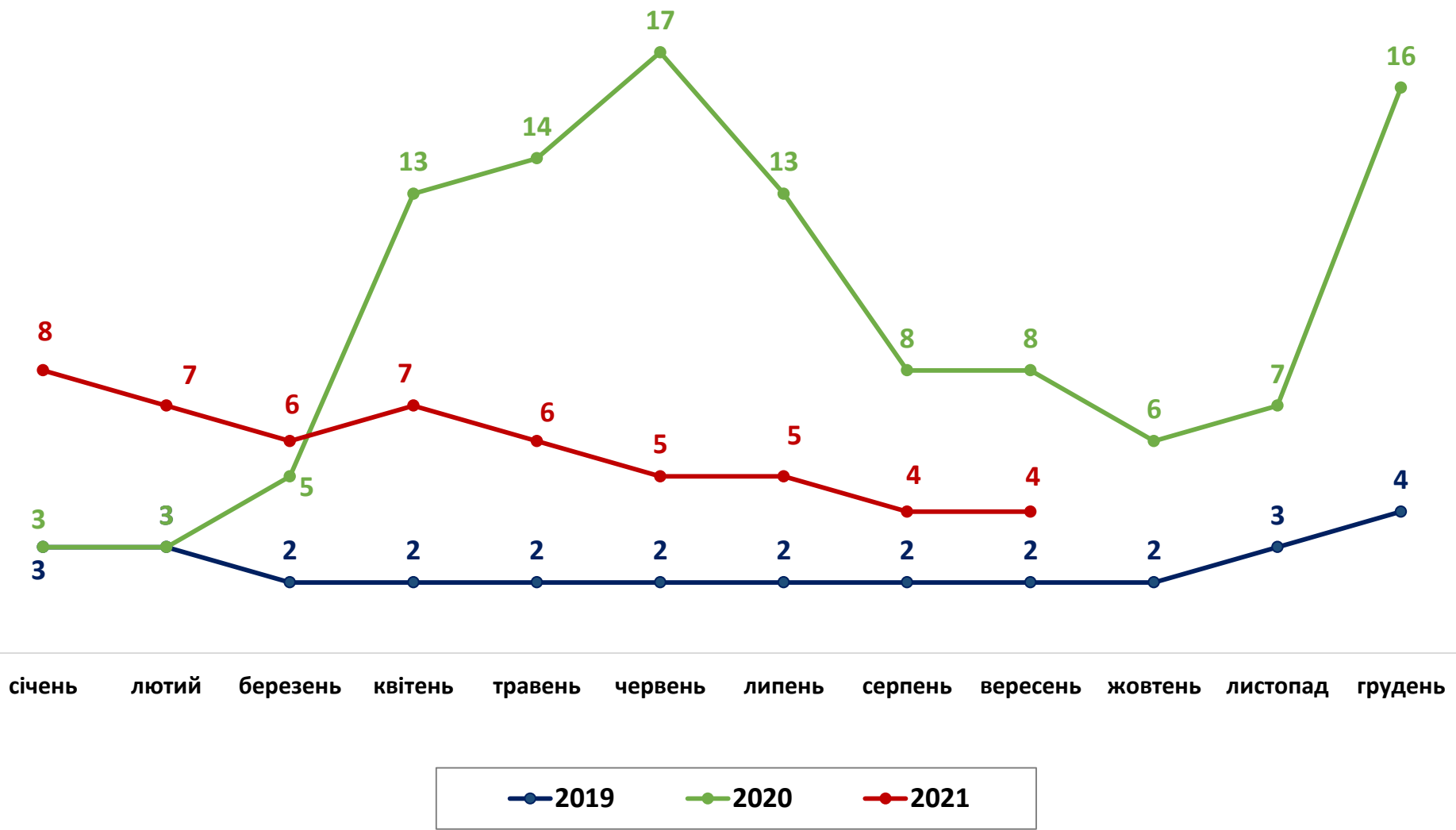
ЧОЛОВІКИ



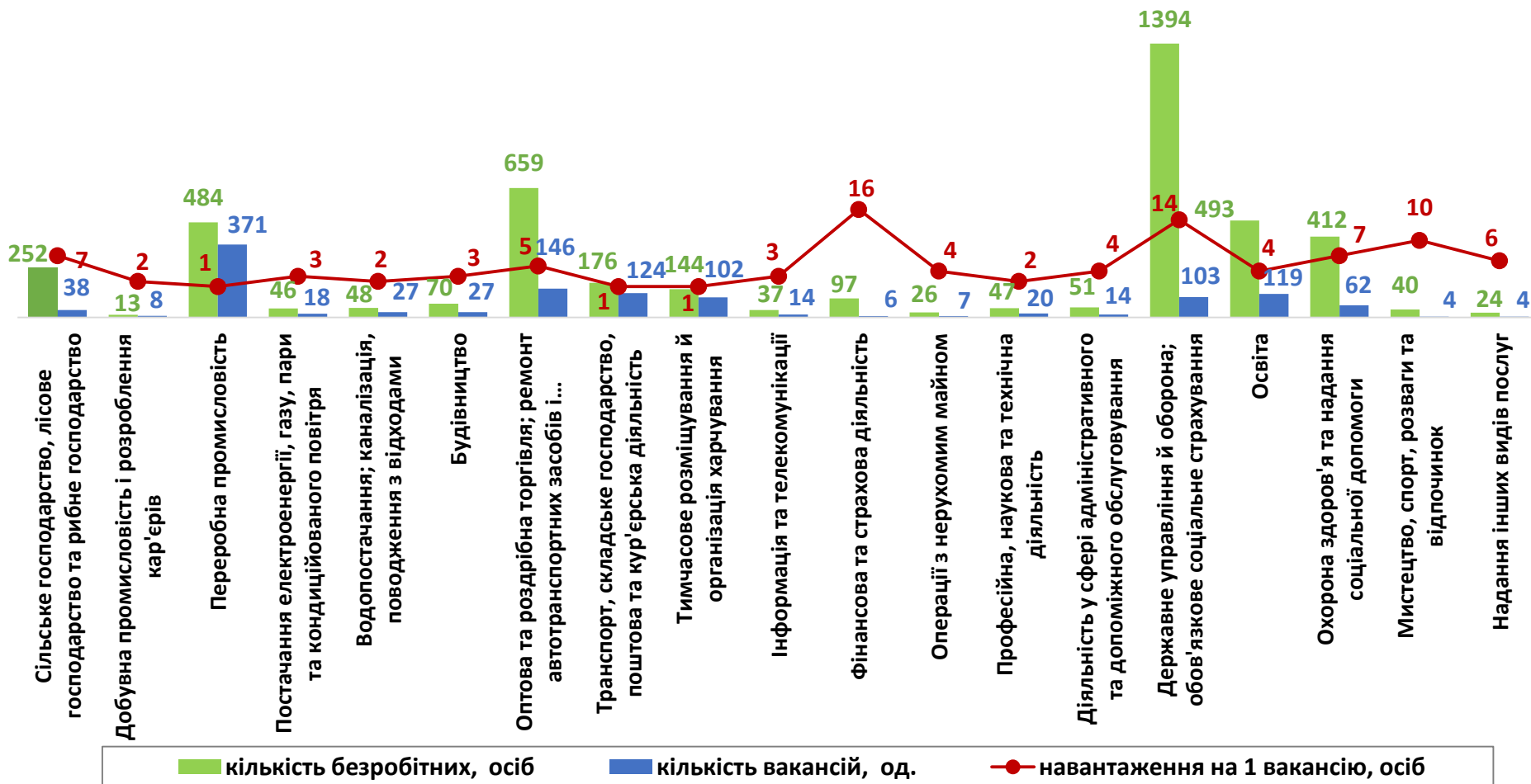
ЖІНКИ



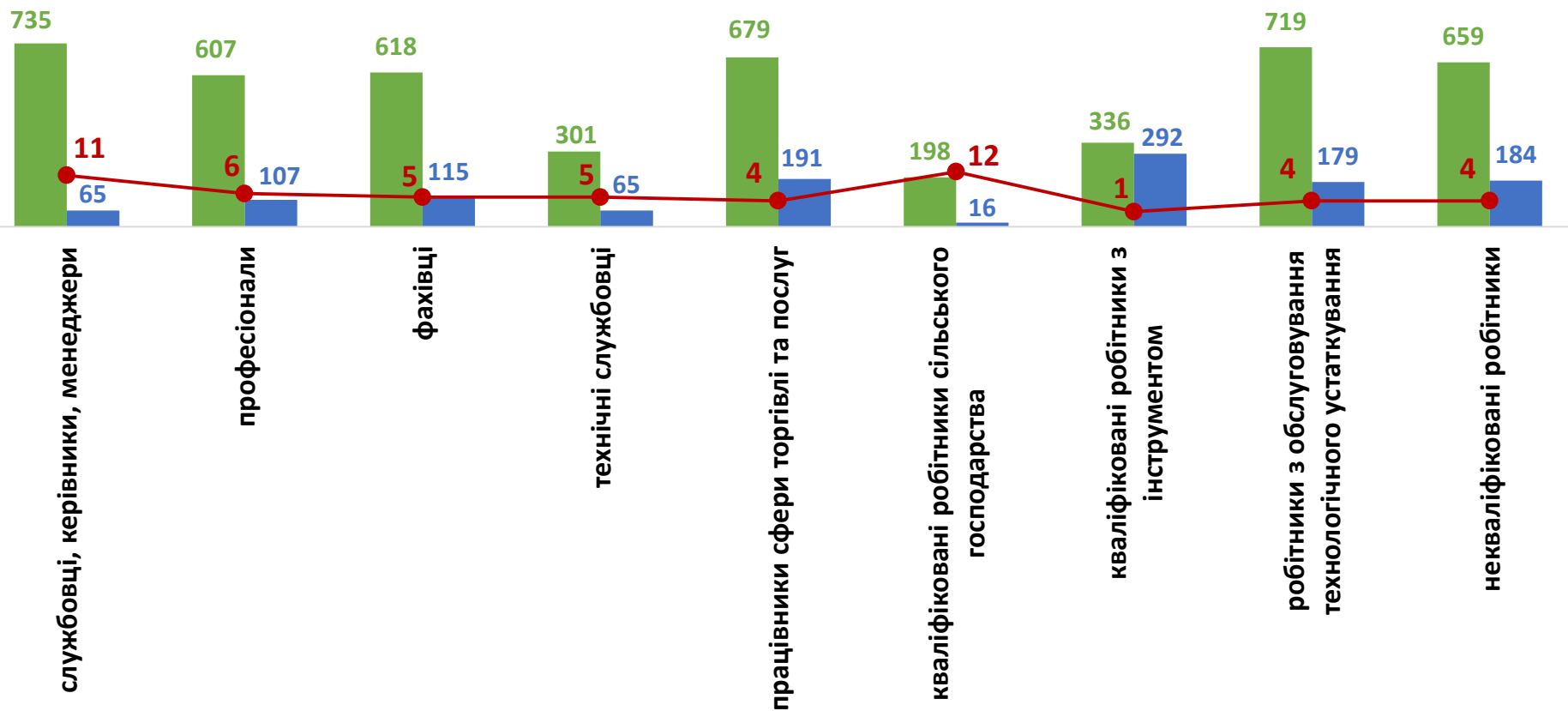
Кількість претендентів на 1 вакансію, станом на кінець місяця, осіб



**Кількість зареєстрованих безробітних, кількість вакансій та кількість претендентів на 1 вакансію, станом на 1 жовтня 2021 р.  
За видами економічної діяльності**



**Кількість зареєстрованих безробітних, кількість вакансій та кількість претендентів на 1 вакансію, станом на 1 жовтня 2021 р.  
За професійними групами**



■ кількість безробітних, осіб

■ кількість вакансій, од.

● навантаження на 1 вакансію, осіб



**Професії, за якими кількість вакансій є найбільшою, станом на 1 жовтня 2021 року  
за професійними групами**

**Керівники, менеджери**

начальник відділу поштового зв'язку  
начальник відділення  
завідувач складу  
керуючий магазином

**Професіонали, фахівці**

інспектор  
бухгалтер  
електромеханік  
сестра медична (брат медичний)

**Технічні службовці**

касир торговельного залу  
адміністратор  
листоноша (поштар)  
касир квитковий  
оператор поштового зв'язку

**Працівники сфери торгівлі та  
послуг**

кухар  
офіціант  
продавець продовольчих товарів  
продавець-консультант  
поліцейський патрульної служби  
бармен





**Професії, за якими кількість вакансій є найбільшою, станом на 1 жовтня 2021 року  
за професійними групами**

**Кваліфіковані робітники  
сільського господарства**

робітник на лісокультурних (лісогосподарських)  
роботах

робітник з комплексного обслуговування  
сільськогосподарського виробництва

**Кваліфіковані робітники  
з інструментом**

швачка

верстатник деревообробних верстатів

в'язальник схемних джгутів, кабелів

пекар

монтер колії

**Робітники з обслуговування  
устаткування**

водій автотранспортних засобів

шліфувальник

оператор автоматичної лінії підготовки та паяння  
електрорадіоелементів на друкарських платах

оператор котельні

складальник

**Найпростіші професії**

опалювач

підсобний робітник

прибиральник службових приміщень

вантажник

складальник скловиробів



## Професії, по яких чисельність безробітних є найбільшою, станом на 1 жовтня 2021 року ТОП-20

- ✓ оператор котельні
- ✓ робітник на лісокультурних (лісогосподарських) роботах
- ✓ продавець продовольчих товарів
- ✓ підсобний робітник
- ✓ прибиральник службових приміщень
- ✓ опалювач
- ✓ бухгалтер
- ✓ соціальний робітник
- ✓ спеціаліст державної служби (місцевого самоврядування)
- ✓ машиніст (кочегар) котельні
- ✓ продавець непродовольчих товарів
- ✓ сестра медична (брат медичний)
- ✓ продавець-консультант
- ✓ головний бухгалтер
- ✓ водій автотранспортних засобів
- ✓ кухар
- ✓ сторож
- ✓ голова органу місцевого самоврядування
- ✓ листоноша (поштар)
- ✓ адміністратор

Професії, по яких чисельність безробітних за статтю є найбільшою,  
станом на 1 жовтня 2021 року

ТОП-10



Чоловіки

- ✓ оператор котельні
- ✓ опалювач
- ✓ машиніст (кочегар) котельні
- ✓ підсобний робітник
- ✓ водій автотранспортних засобів
- ✓ голова органу місцевого самоврядування
- ✓ сторож
- ✓ охоронник
- ✓ робітник на лісокультурних роботах
- ✓ спеціаліст державної служби (місцевого самоврядування)



Жінки

- ✓ продавець продовольчих товарів
- ✓ прибиральник службових приміщень
- ✓ бухгалтер
- ✓ робітник на лісокультурних роботах
- ✓ соціальний робітник
- ✓ підсобний робітник
- ✓ спеціаліст державної служби (місцевого самоврядування)
- ✓ продавець непродовольчих товарів
- ✓ сестра медична (брат медичний)
- ✓ продавець-консультант



### ✓ Професії, за якими спостерігався найбільший дефіцит вакансій серед усіх професій (за Класифікатором професій), у січні-вересні 2021 року

- ✓ оператор котельні
- ✓ робітник на лісокультурних (лісогосподарських) роботах
- ✓ прибиральник службових приміщень
- ✓ продавець продовольчих товарів
- ✓ підсобний робітник
- ✓ продавець непродовольчих товарів
- ✓ продавець-консультант
- ✓ соціальний робітник
- ✓ спеціаліст державної служби (місцевого самоврядування)
- ✓ молодша медична сестра (молодший медичний брат) (санітарка, санітарка-прибиральниця та ін.)
- ✓ бухгалтер
- ✓ сестра медична (брат медичний)
- ✓ машиніст (кочегар) котельної
- ✓ директор (начальник, інший керівник) підприємства
- ✓ військовослужбовець

### ✓ Професії, за якими спостерігався найбільший дефіцит кадрів серед усіх професій (за Класифікатором професій), у січні-вересні 2021 року

- ✓ складальник
- ✓ водій автотранспортних засобів
- ✓ оператор швацького устаткування
- ✓ швачка
- ✓ оператор автоматичної лінії підготовки та паяння електрорадіоелементів на друкарських платах
- ✓ офіціант
- ✓ асистент вчителя
- ✓ верстатник деревообробних верстатів
- ✓ вантажник
- ✓ начальник відділу поштового зв'язку
- ✓ монтер кабельного виробництва
- ✓ слюсар з ремонту колісних транспортних засобів
- ✓ електрогазозварник
- ✓ інспектор
- ✓ розподільувач робіт