



ПОПИТ ТА ПРОПОЗИЦІЯ НА ЗАРЕЄСТРОВАНОМУ РИНКУ ПРАЦІ

в ЗАКАРПАТСЬКІЙ області
у січні-вересні 2022 року

zak.dcz.gov.ua

Попит та пропозиція на зареєстрованому ринку праці у січні-вересні 2022 року

У січні-вересні 2022 року роботодавці проінформували центри зайнятості про наявність **6,9 тис. вакансій**, що в 1,6 раза менше, ніж у січні-вересні 2021 року.

Структура вакансій за видами економічної діяльності була наступною: 29,8% вакансій пропонувалося на підприємствах переробної промисловості; 16,4% – в торгівлі та ремонті; 9,2% – в освіті, 7,4% – у сільському господарстві.

У професійному розрізі, найбільше вакансій пропонувалося для працевлаштування: кваліфікованих робітників з інструментом (21,2%); працівників сфери торгівлі та послуг (16,8%); робітників з обслуговування, експлуатації устаткування та машин (13,7%); некваліфікованих працівників (13,5%); фахівців (10,2%), професіоналів (7,6%), технічних службовців (6,0%).

Станом на 1 жовтня 2022 року кількість актуальних вакансій, заявлених роботодавцями до Закарпатської обласної служби зайнятості становила **905 одиниць**, що на 25,5% менше, ніж на відповідну дату минулого року.

За видами економічної діяльності, більшість вакансій налічувалася на підприємствах переробної промисловості (32,3%), в торгівлі та ремонті (14,6%), в освіті (10,7%),

За професійними групами: найбільший попит роботодавців спостерігався на кваліфікованих робітників з інструментом – 22,3% всіх поданих вакансій (швачка, верстатник деревообробних верстатів, пекар, в'язальник схемних джгутів, сортувальник матеріалів та виробів з деревини, слюсар-ремонтник, слюсар-сантехнік); некваліфікованих працівників – 16,8% (опалювач, підсобний робітник, укладальник-пакувальник, прибиральник службових приміщень, вантажник, прибиральник виробничих приміщень); робітників з обслуговування, експлуатації устаткування та машин – 14,9% (оператор котельні, водій автотранспортних засобів, оператор заправних станцій); працівників сфери торгівлі та послуг – 11,7% (продавець продовольчих товарів, кухар, продавець-консультант, продавець непродовольчих товарів, офіціант, бармен, охоронник); фахівців – 8,6% (бухгалтер, сестра медична, механік, електромеханік, електрик цеху); професіоналів – 7,8% (вчитель, фармацевт, інженер з охорони праці); службовців, керівників, менеджерів – 6,9% (начальник відділу поштового зв'язку, менеджер зі збуту); технічних службовців – 5,7% (касир торговельного залу, листоноша (поштар), оператор поштового зв'язку).

Попит та пропозиція на зареєстрованому ринку праці у січні-вересні 2022 року

У січні-вересні 2022 року послугами Закарпатської обласної служби зайнятості скористалися 15,6 тис. безробітних громадян, що на 15,9% менше, ніж у січні-вересні минулого року.

За видами економічної діяльності, серед безробітних, які мали професійний досвід, 23,2% раніше працювали в оптовій та роздрібній торгівлі; 16,3% – у державному управлінні й соціальному страхуванні, 15,2% – у переробній промисловості.

За професійними групами, серед зареєстрованих безробітних переважають працівники сфери торгівлі та послуг (18,7%); представники найпростіших професій (14,1%); службовці, керівники (12,0%), робітники з обслуговування технологічного устаткування (11,9%), фахівці (11,8%).

Станом на 1 жовтня 2022 року послуги служби зайнятості в Закарпатській області отримували 5,6 тис. зареєстрованих безробітних, що на 16,0% більше, ніж на відповідну дату минулого року.

За статтю: у загальній кількості зареєстрованих безробітних, чоловіки становили – 1,9 тис. осіб (або 33,7%), жінки – 3,7 тис. осіб (або 66,3%).

За віковими групами: 24,8% зареєстрованих безробітних були у віці до 35 років; 29,2% – у віці від 35 до 45 років; 26,7% – у віці від 45 до 55 років; 19,3% – понад 55 років.

За освітою: 44,0% зареєстрованих безробітних мали вищу освіту, 25,5% – професійно-технічну, 30,5% – загальну середню освіту.

Суттєвим залишається дисбаланс між попитом та пропозицією робочої сили. Станом на 1 жовтня 2022 року, в середньому по області, на одне вільне робоче місце претендувало 6 безробітних (на 1 жовтня 2021 року – 4 особи).

Найбільша невідповідність попиту на робочу силу та її пропозиції у професійно-кваліфікаційному розрізі спостерігалася серед працівників сфери торгівлі та послуг (на 1 вакансію претендували 11 осіб), службовців, керівників (11 осіб), фахівців (8 осіб).

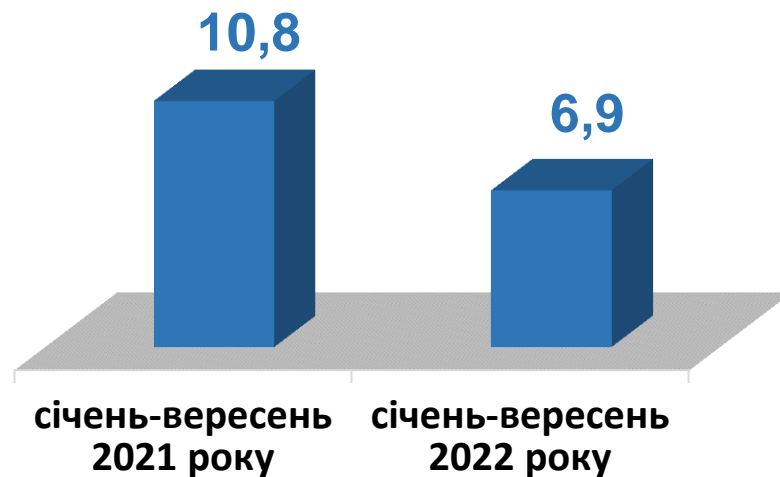
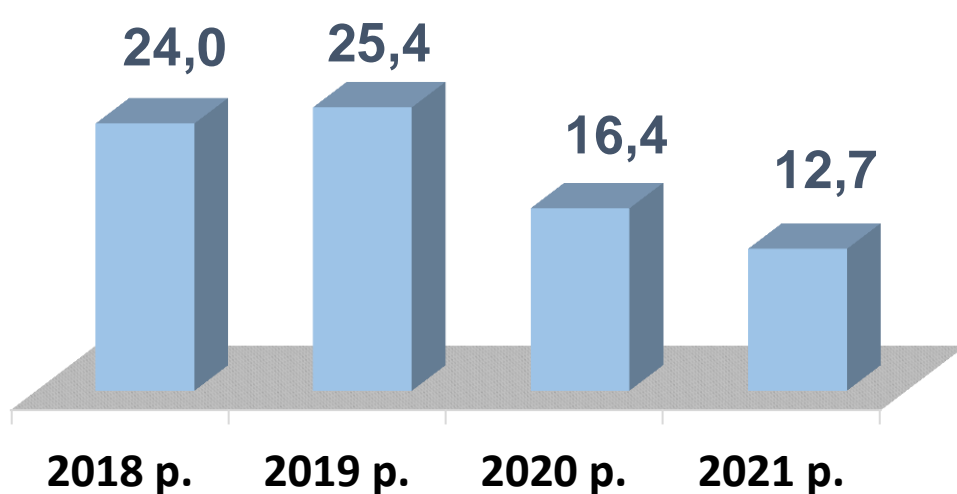
Найбільших труднощів з працевлаштуванням зазнають продавці продовольчих товарів, продавці непродовольчих товарів, оператори котельні, продавці-консультанти, підсобні робітники, робітники на лісокультурних роботах.

Наприклад: станом на 1 жовтня для 345 продавців продовольчих товарів було 26 вакансій, для 185 продавців непродовольчих товарів – 11 вакансій, для 207 операторів котельні – 36 вакансій.

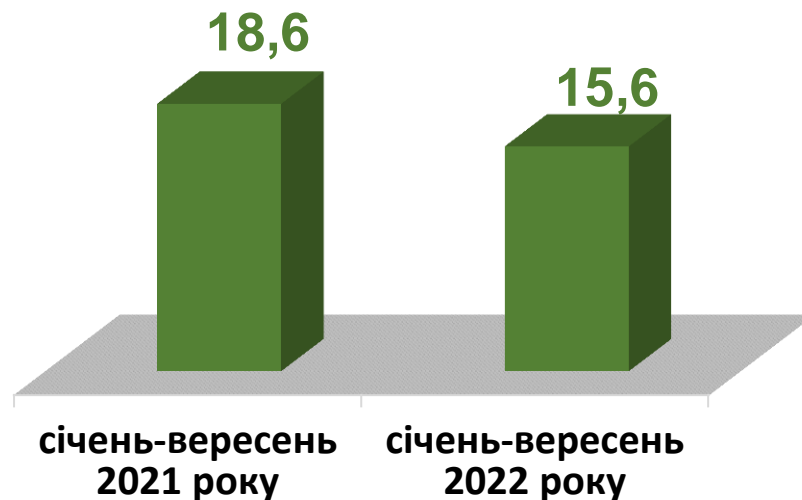
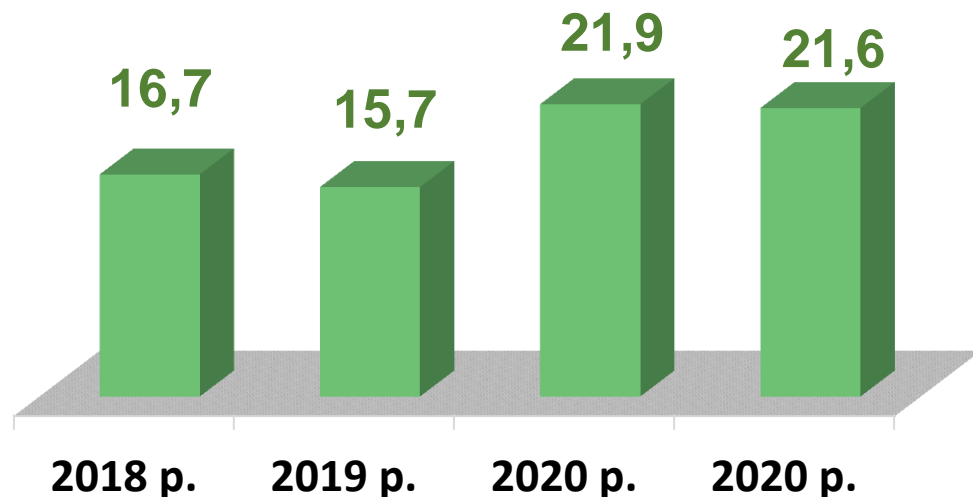
Нестача кадрів спостерігалася серед представників таких професій: верстатник деревообробних верстатів (на 25 вакансій було 11 претендентів), швачка (49 осіб на 58 вакансій), сортувальник матеріалів та виробів з деревини (3 претенденти на 11 вакансій).



Кількість вакансій, тис. одиниць



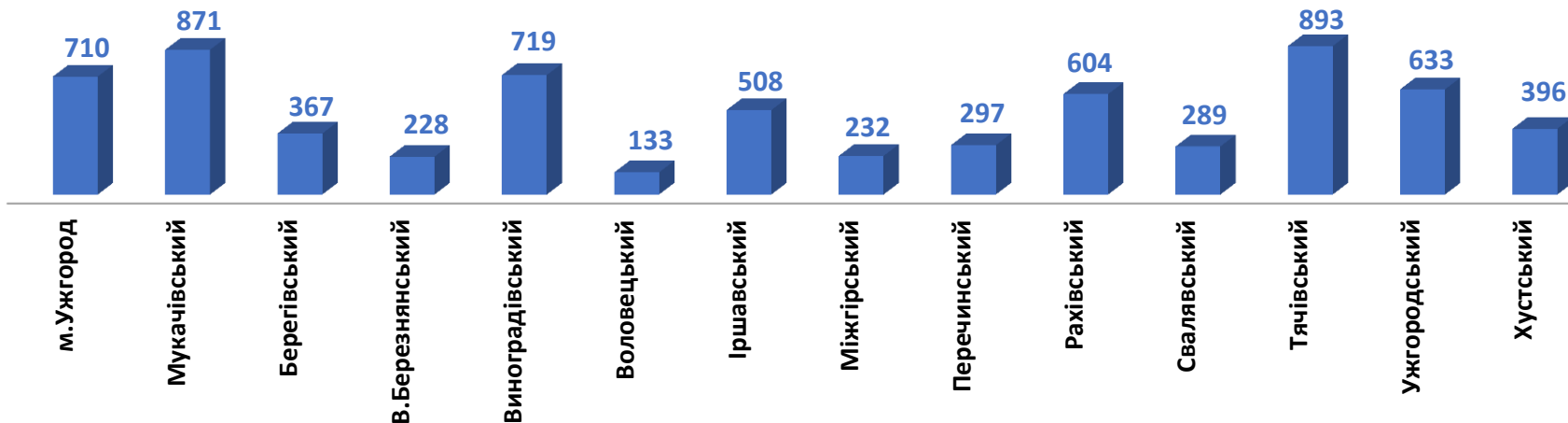
Кількість безробітних, тис. осіб



Попит та пропозиція на зареєстрованому ринку праці у січні-вересні 2022 року

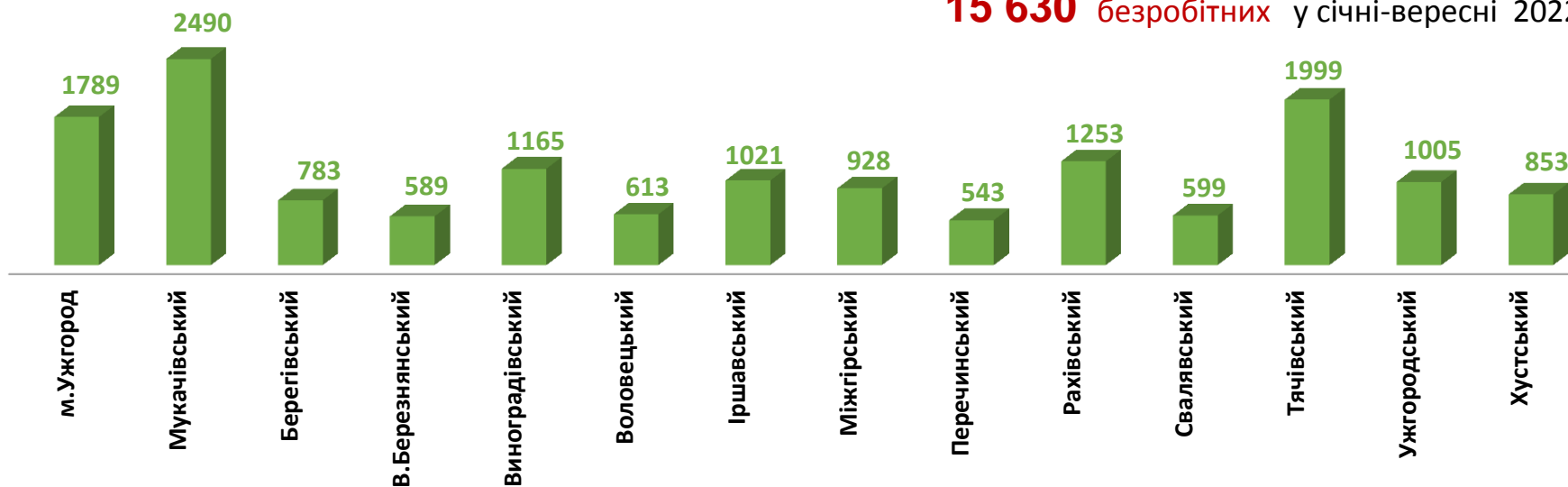
Кількість вакансій у Закарпатській області, одиниць

6 880 вакансії у січні-вересні 2022 року



Кількість безробітних у Закарпатській області, осіб

15 630 безробітних у січні-вересні 2022 року





Кількість вакансій та кількість безробітних За видами економічної діяльності

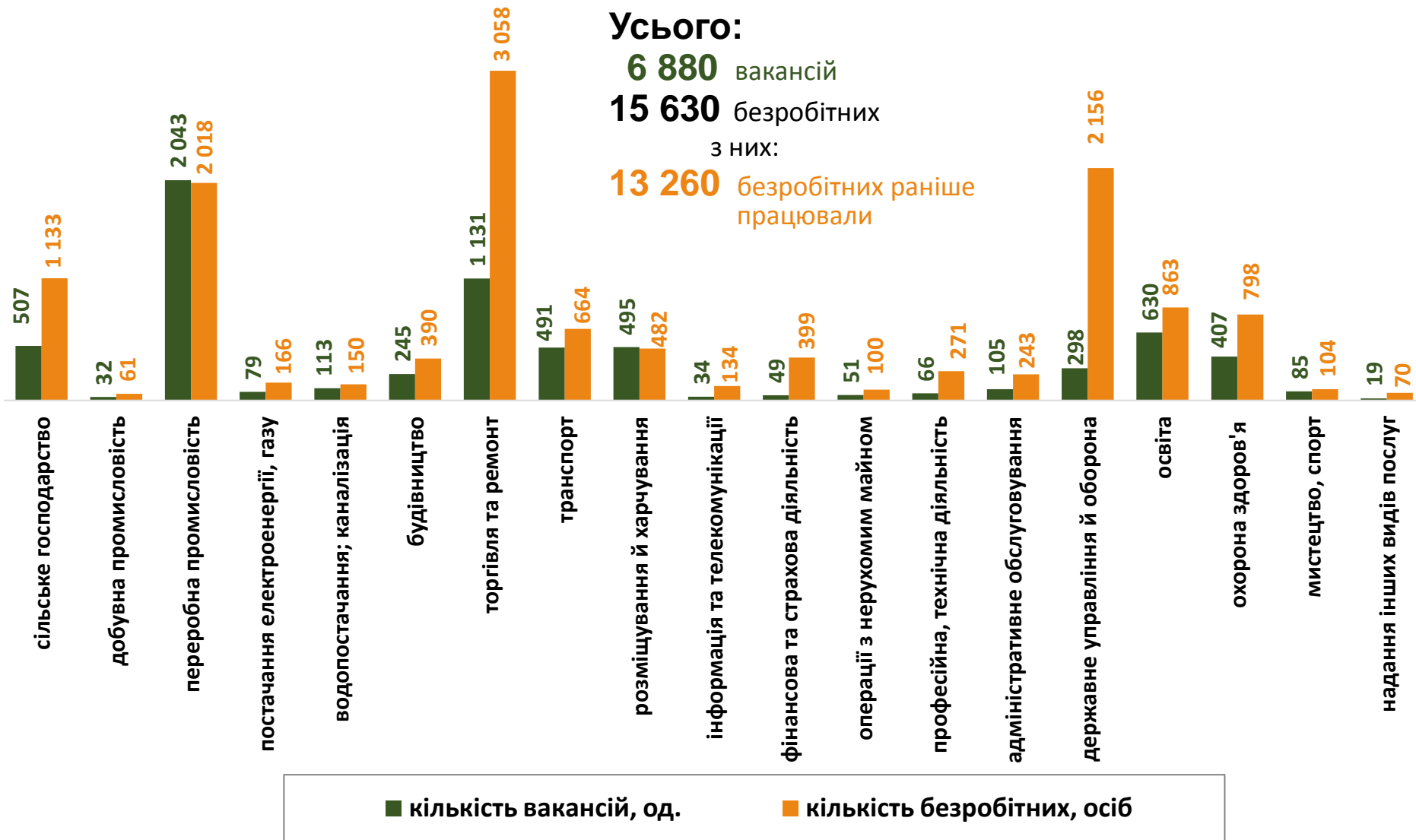
Усього:

6 880 вакансій

15 630 безробітних

з них:

13 260 безробітних раніше працювали



Попит та пропозиція на зареєстрованому ринку праці у січні-вересні 2022 року

Кількість безробітних за статтю

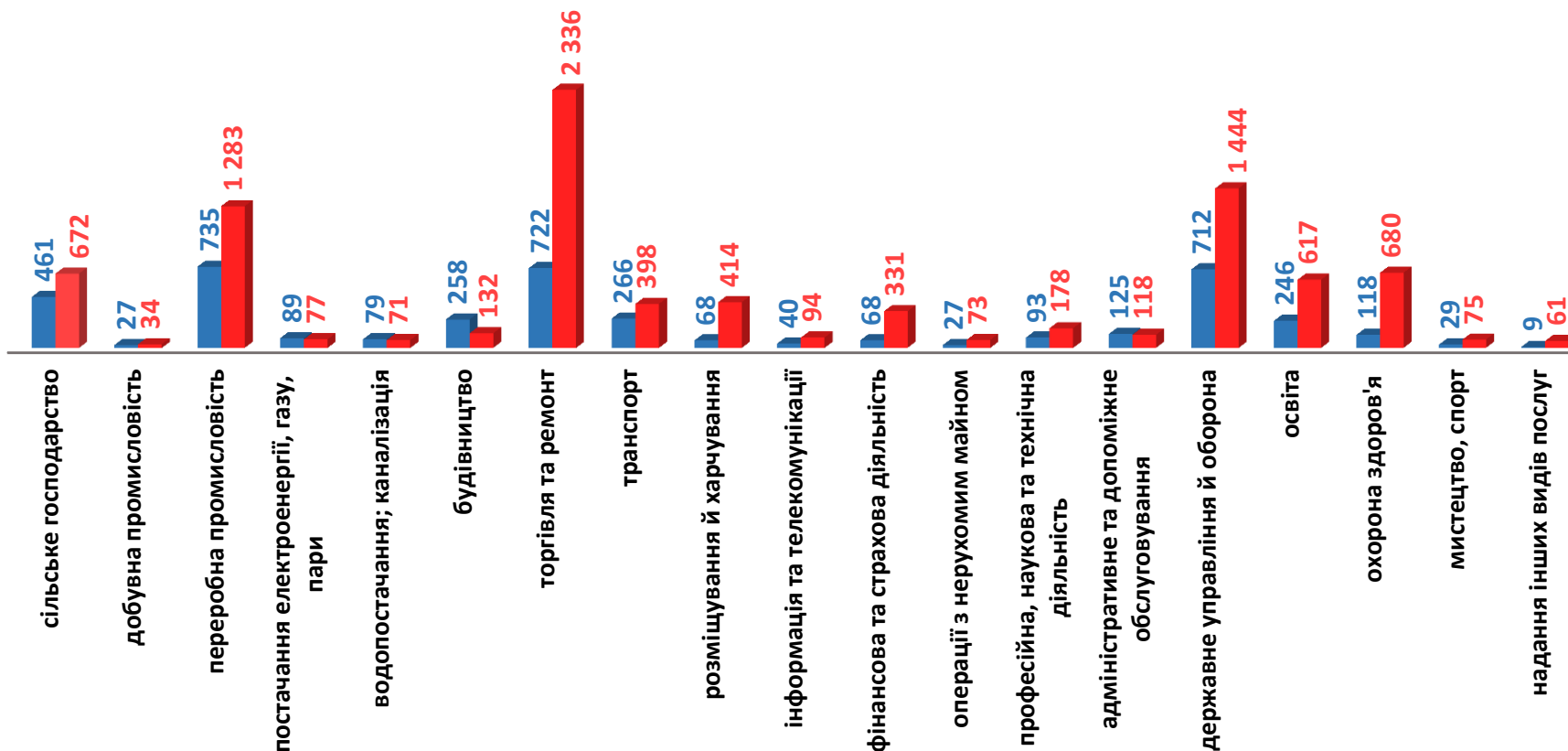
(за статтю та видами економічної діяльності підприємств, на яких вони раніше працювали)



5 000 чоловіків
з них:
4 172 чоловіків
раніше працювали



10 630 жінок
з них:
9 088 жінок
раніше працювали



Попит та пропозиція на зареєстрованому ринку праці у січні-вересні 2022 року

Структура вакансій, % (за видами економічної діяльності)

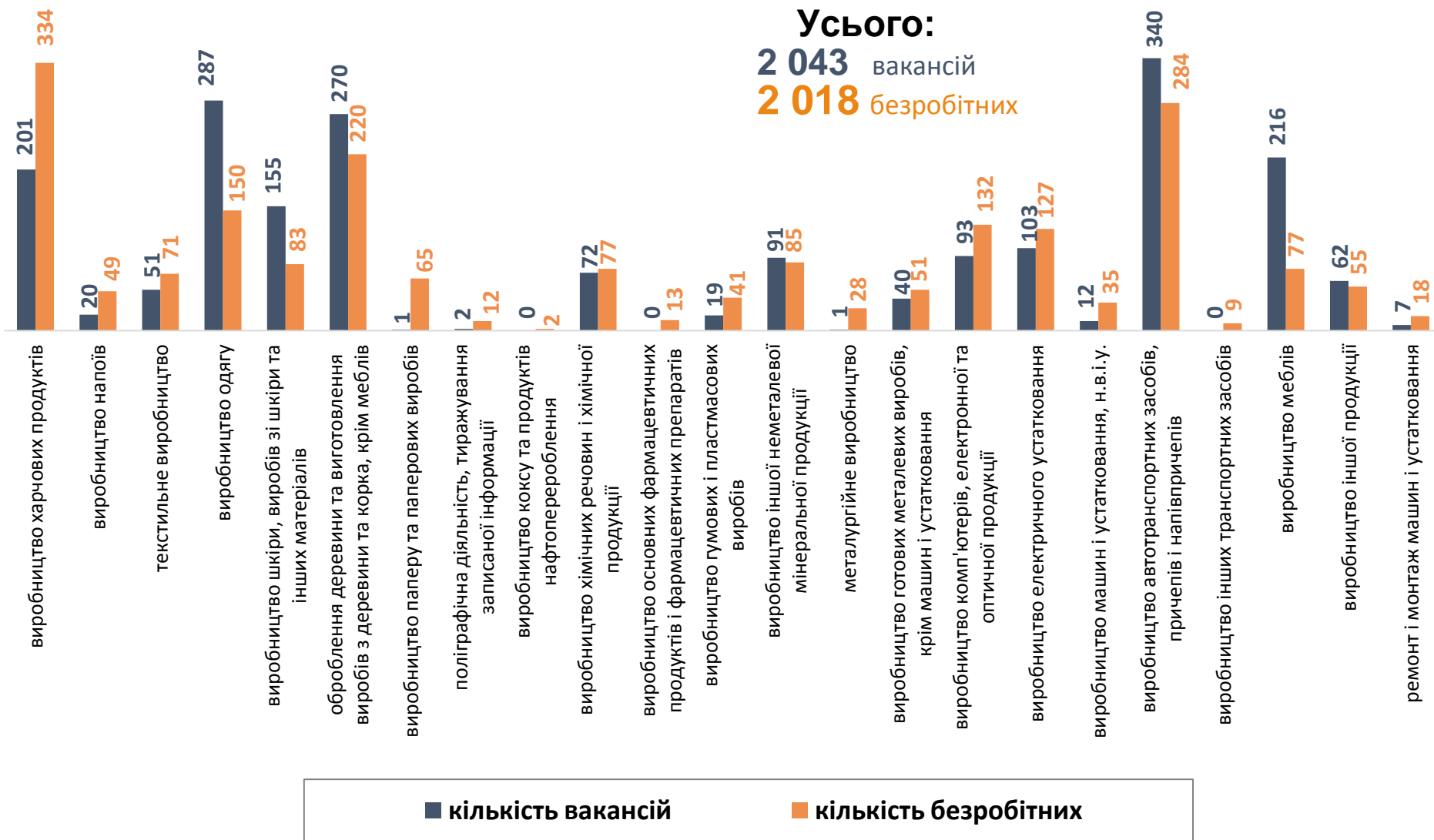


Структура безробітних, % (за видами економічної діяльності, на яких вони раніше працювали)





Кількість вакансій та кількість безробітних за окремими видами переробної промисловості



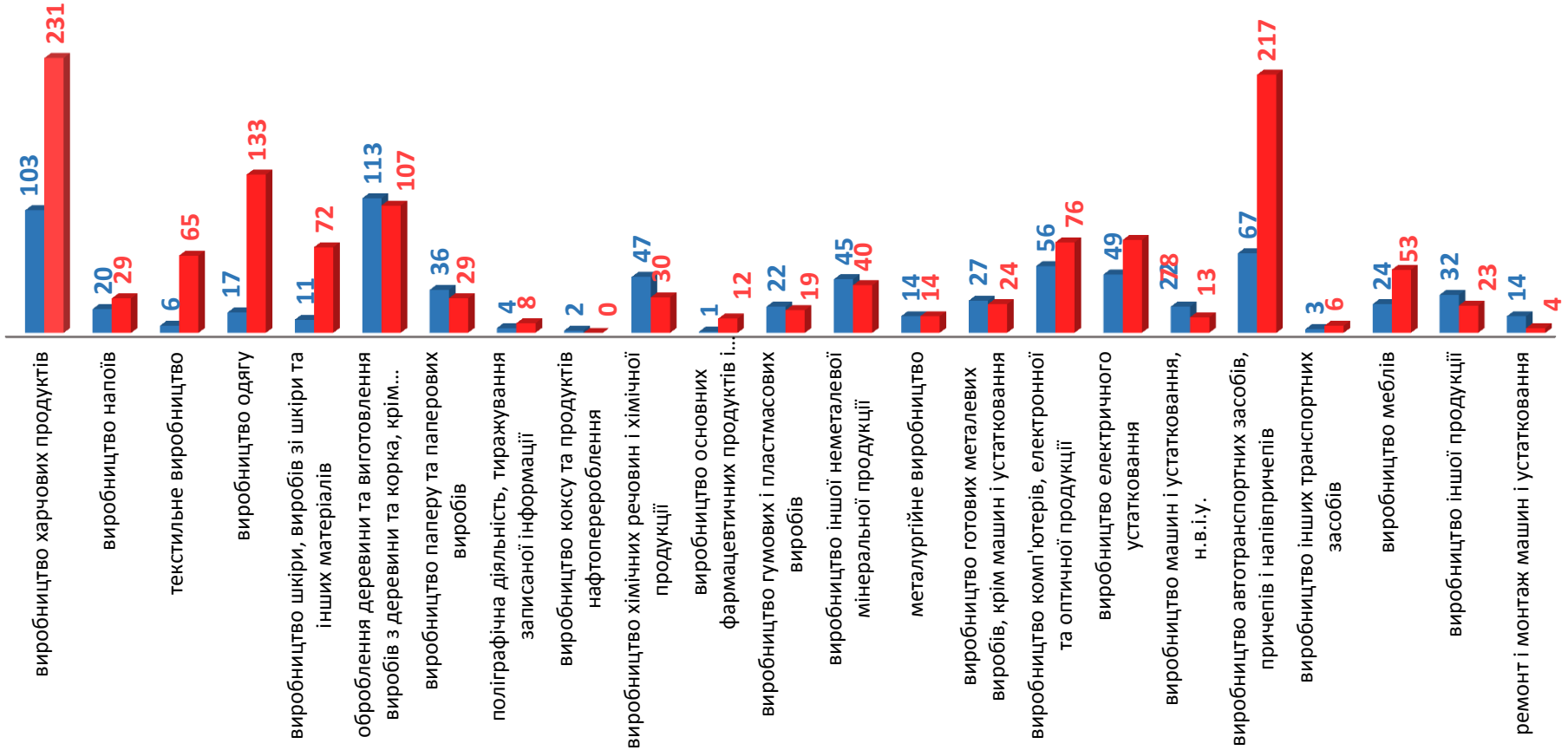
Кількість безробітних за статтю (за статтю та окремими видами переробної промисловості підприємств, на яких вони раніше працювали)



735 чоловіків



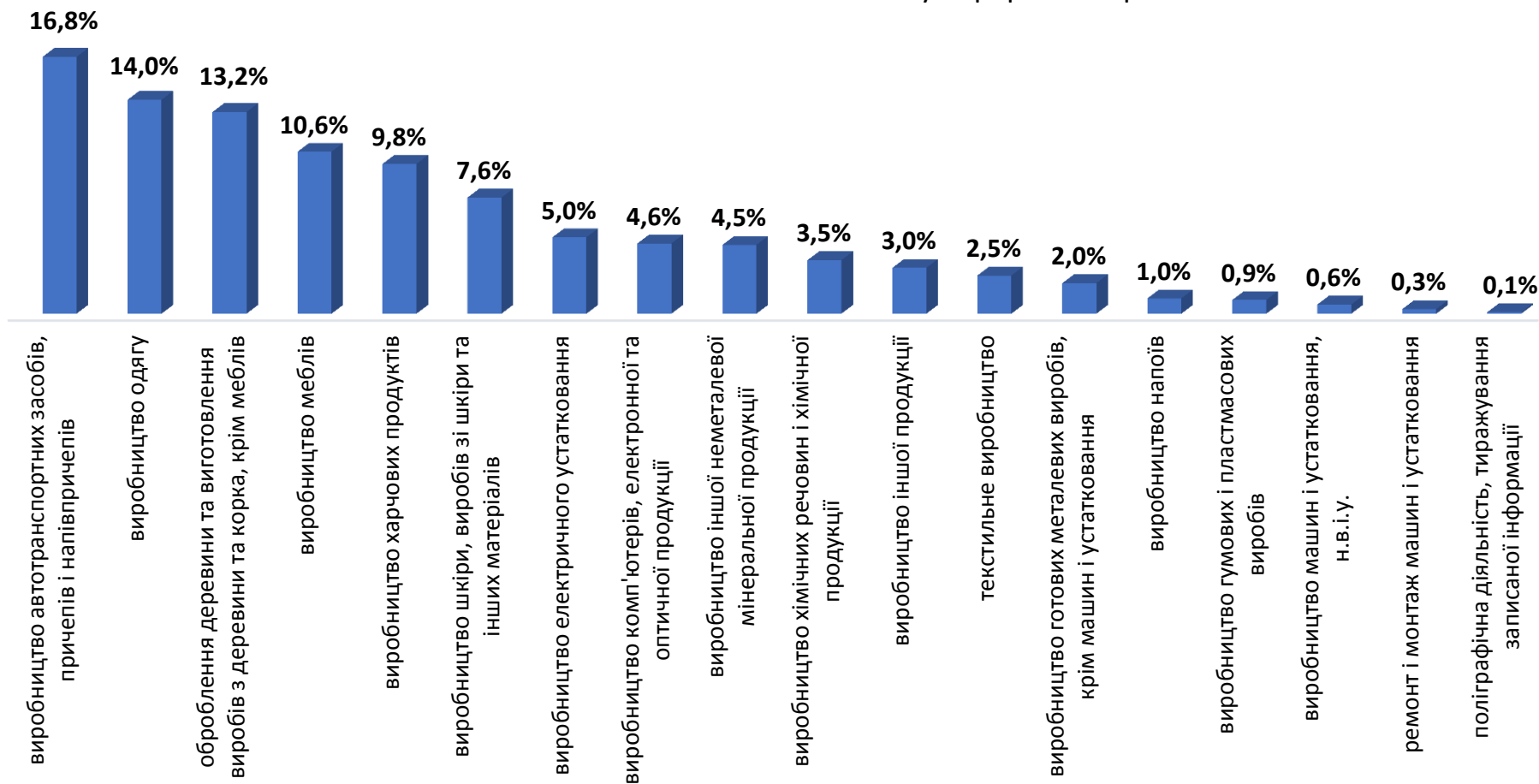
1283 жінок





Структура вакансій за видами переробної промисловості, %

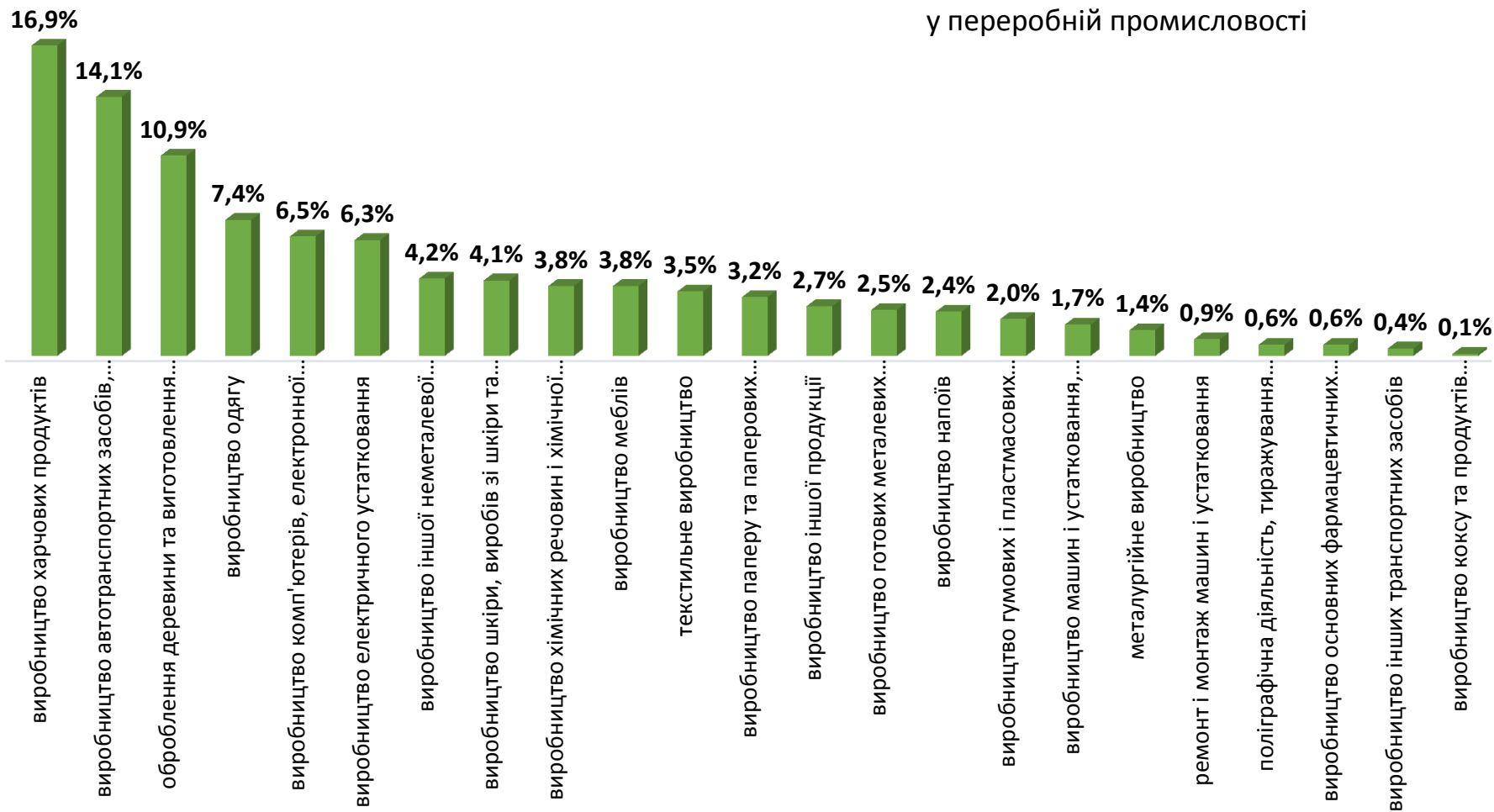
2 043 вакансії
у переробній промисловості





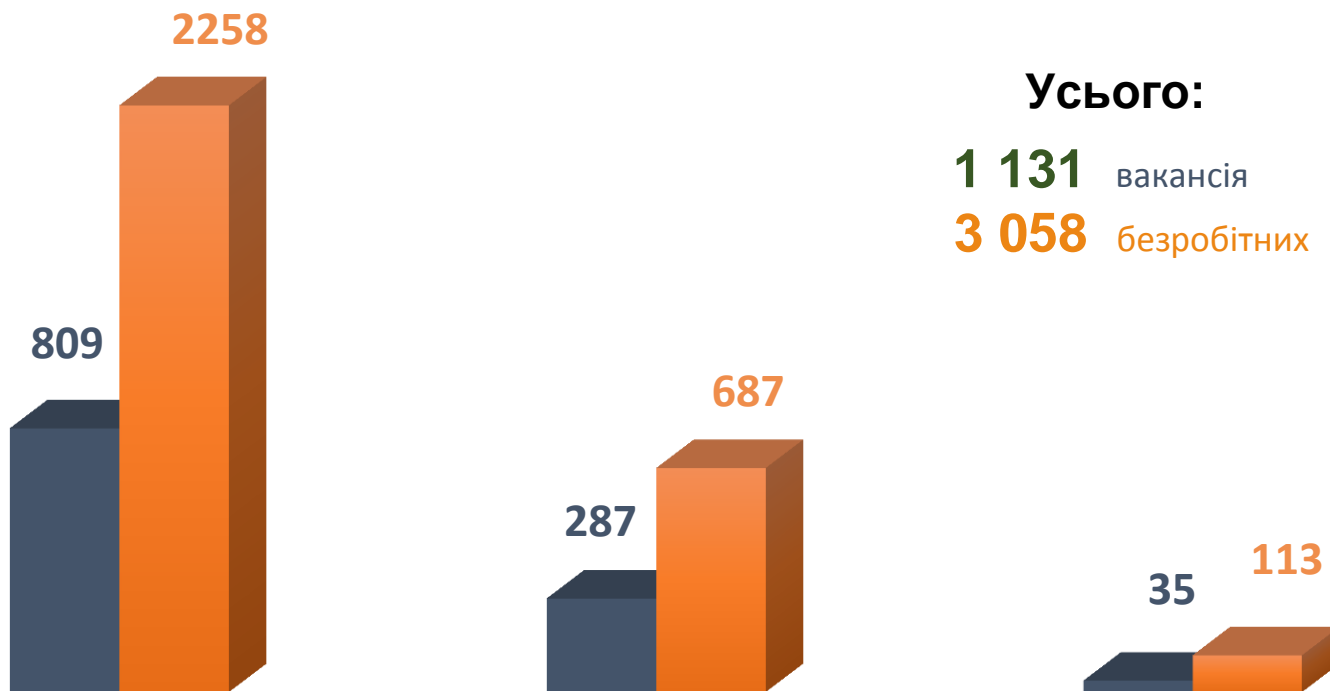
Структура безробітних за видами переробної промисловості, %

2 018 безробітних були зайнятими у переробній промисловості





Кількість вакансій та кількість безробітних за видами оптової та роздрібної торгівлі



Усього:

1 131 вакансія

3 058 безробітних

роздрібна торгівля, крім торгівлі автотранспортними засобами

оптова торгівля, крім торгівлі автотранспортними засобами

оптова та роздрібна торгівля автотранспортними засобами

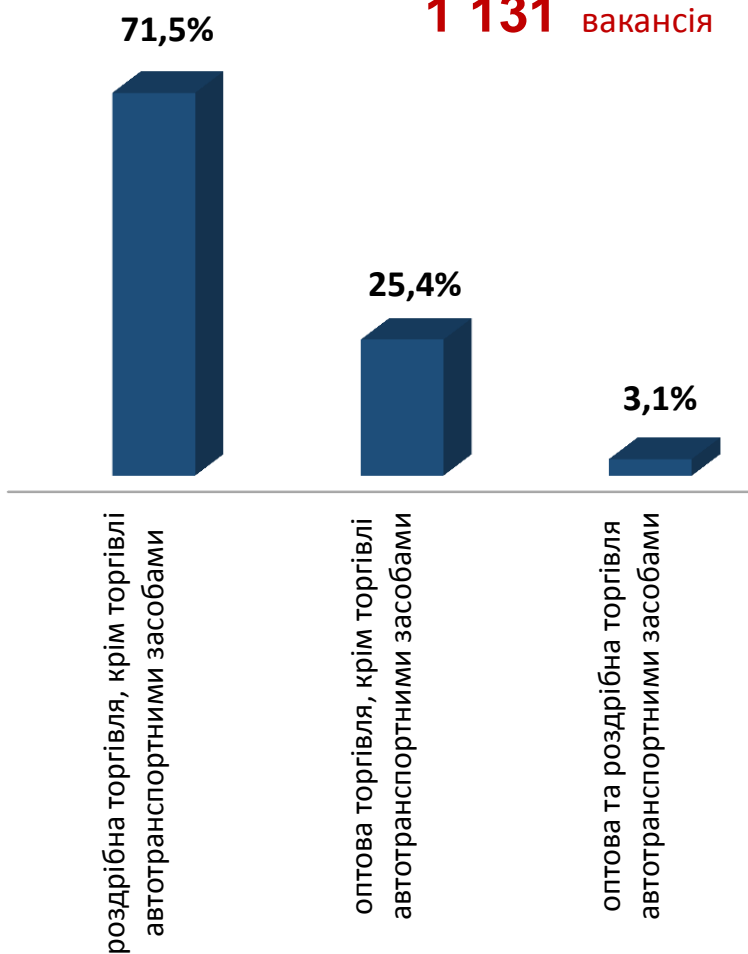
■ Кількість вакансій, одиниць

■ Кількість безробітних, осіб



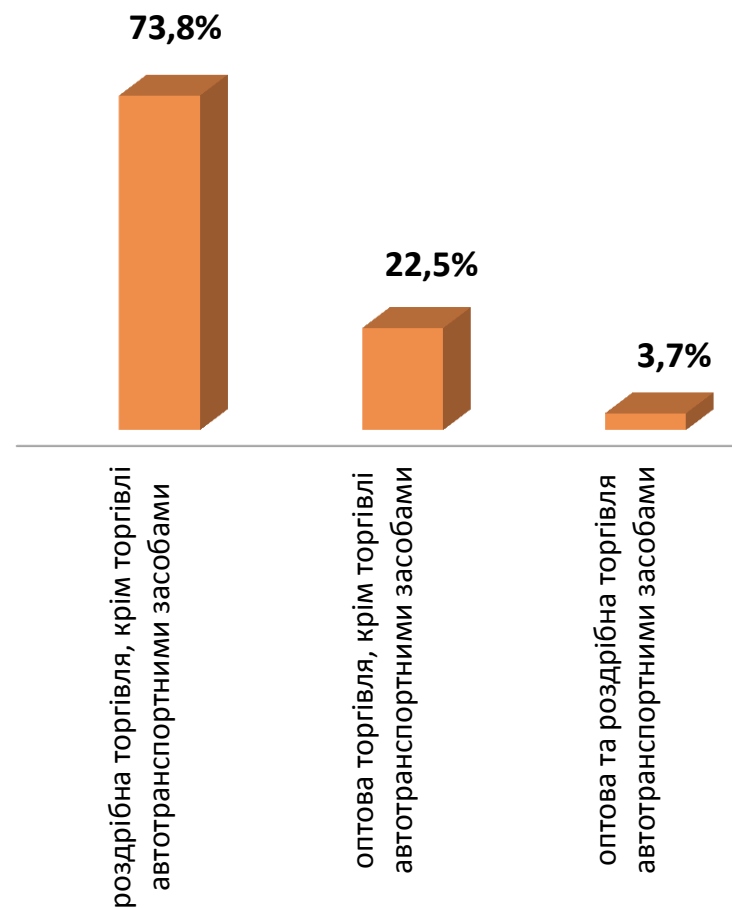
Структура вакансій за видами оптової та роздрібної торгівлі, %

1 131 вакансія



Структура безробітних за видами оптової та роздрібної торгівлі, %

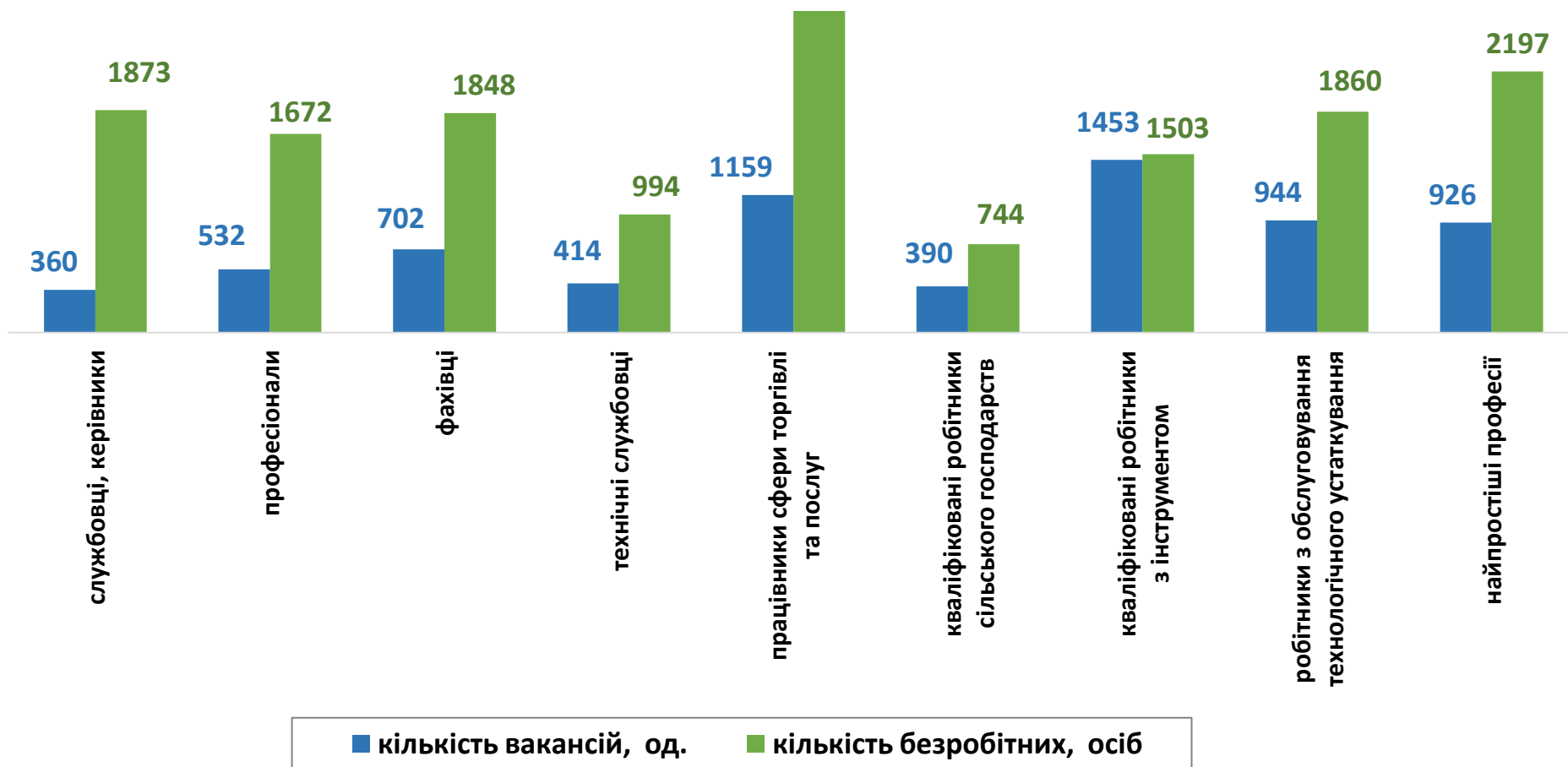
3 058 безробітних





Кількість вакансій та кількість безробітних За професійними групами

Усього:
6 880 вакансії
15 630 безробітних



Попит та пропозиція на зареєстрованому ринку праці у січні-вересні 2022 року

Кількість безробітних за статтю

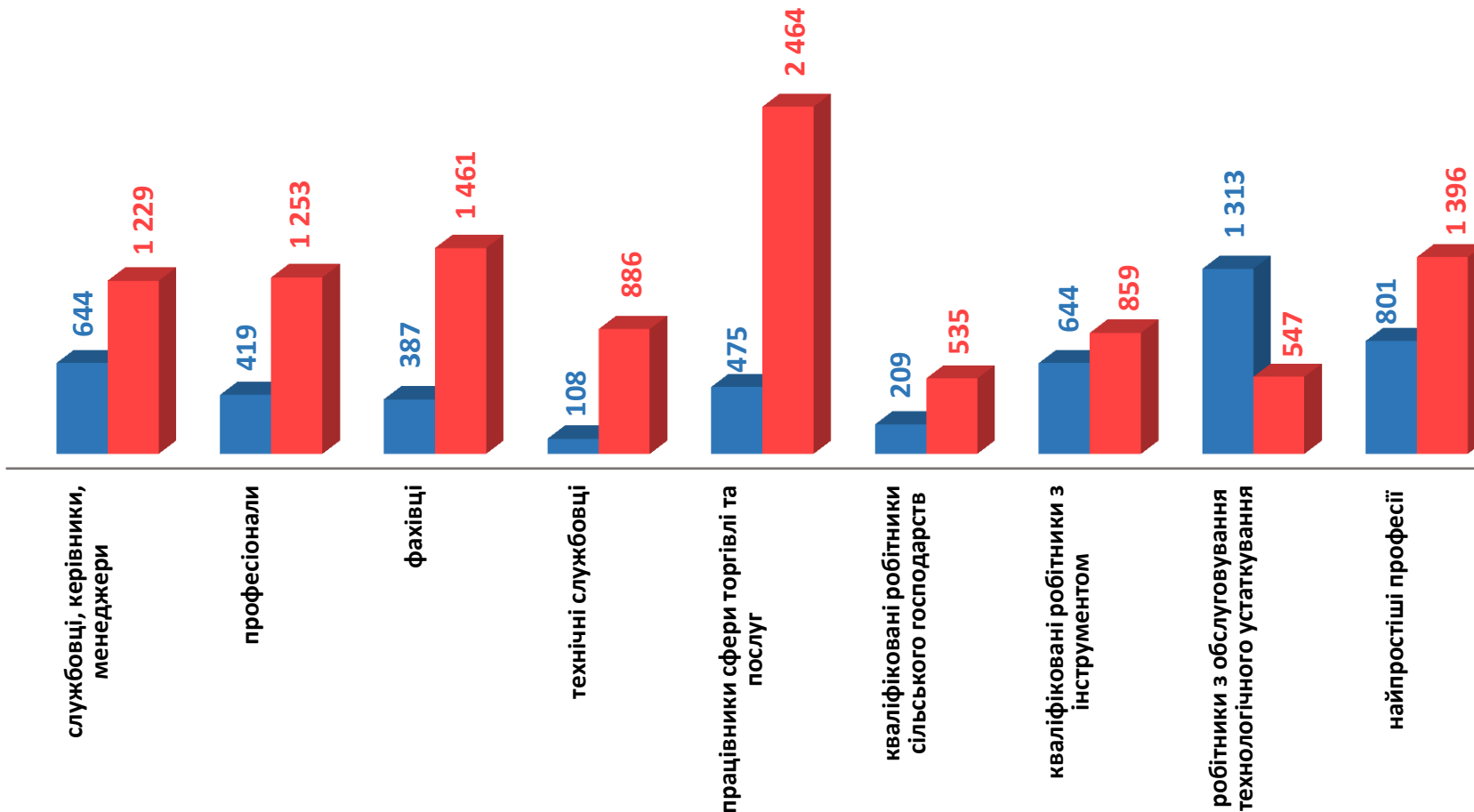
(за статтю та професійними групами)



5 000 чоловіків

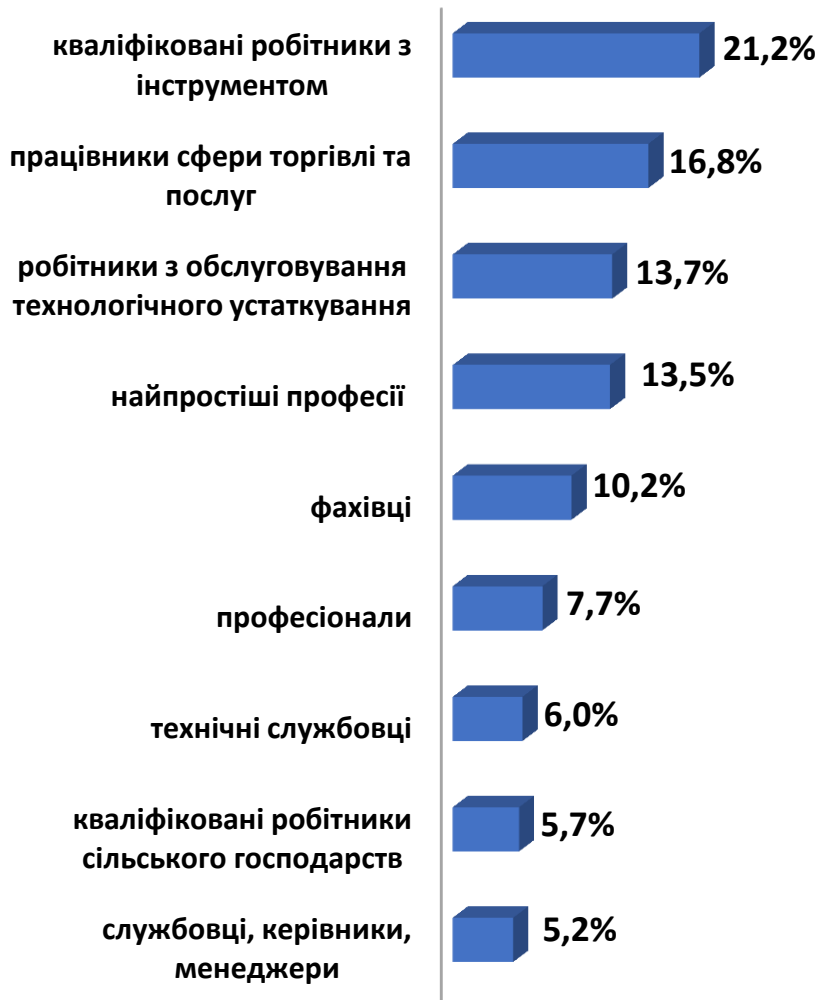


10 630 жінок



Попит та пропозиція на зареєстрованому
ринку праці у січні-вересні 2022 року

Структура вакансій за професійними групами, %



Структура безробітних за професійними групами, %





Структура працевлаштованих безробітних, %

За видами економічної діяльності



За професійними групами





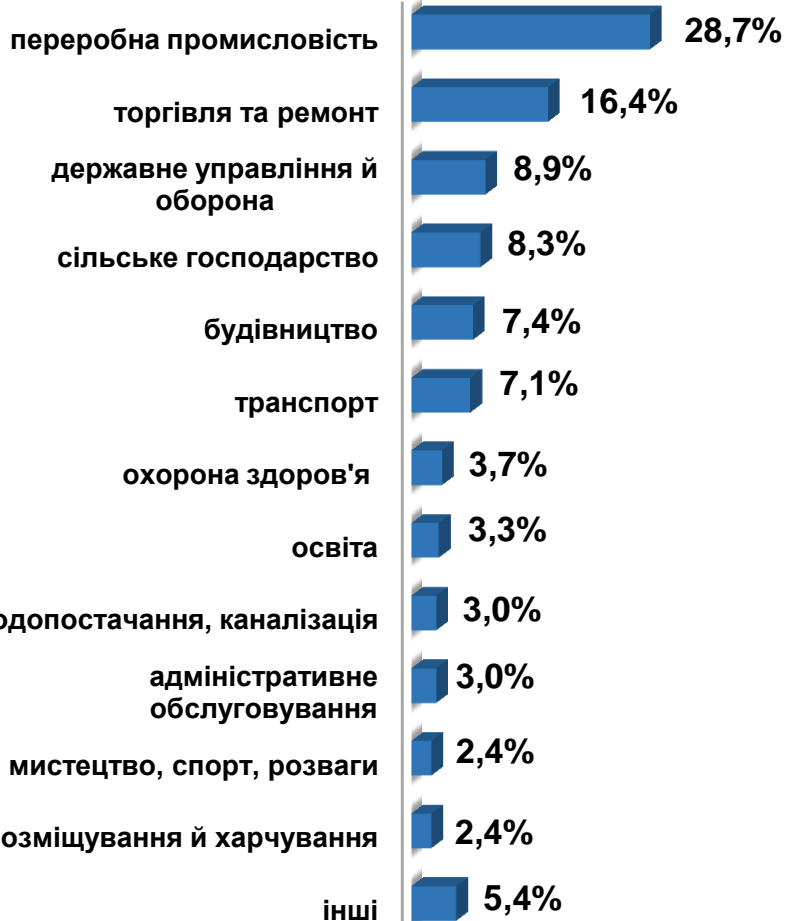
Структура працевлаштованих безробітних, % (за статтю та видами економічної діяльності)



ЧОЛОВІКИ



ЖІНКИ





Структура працевлаштованих безробітних, %

(за статтю та професійними групами)



ЧОЛОВІКИ

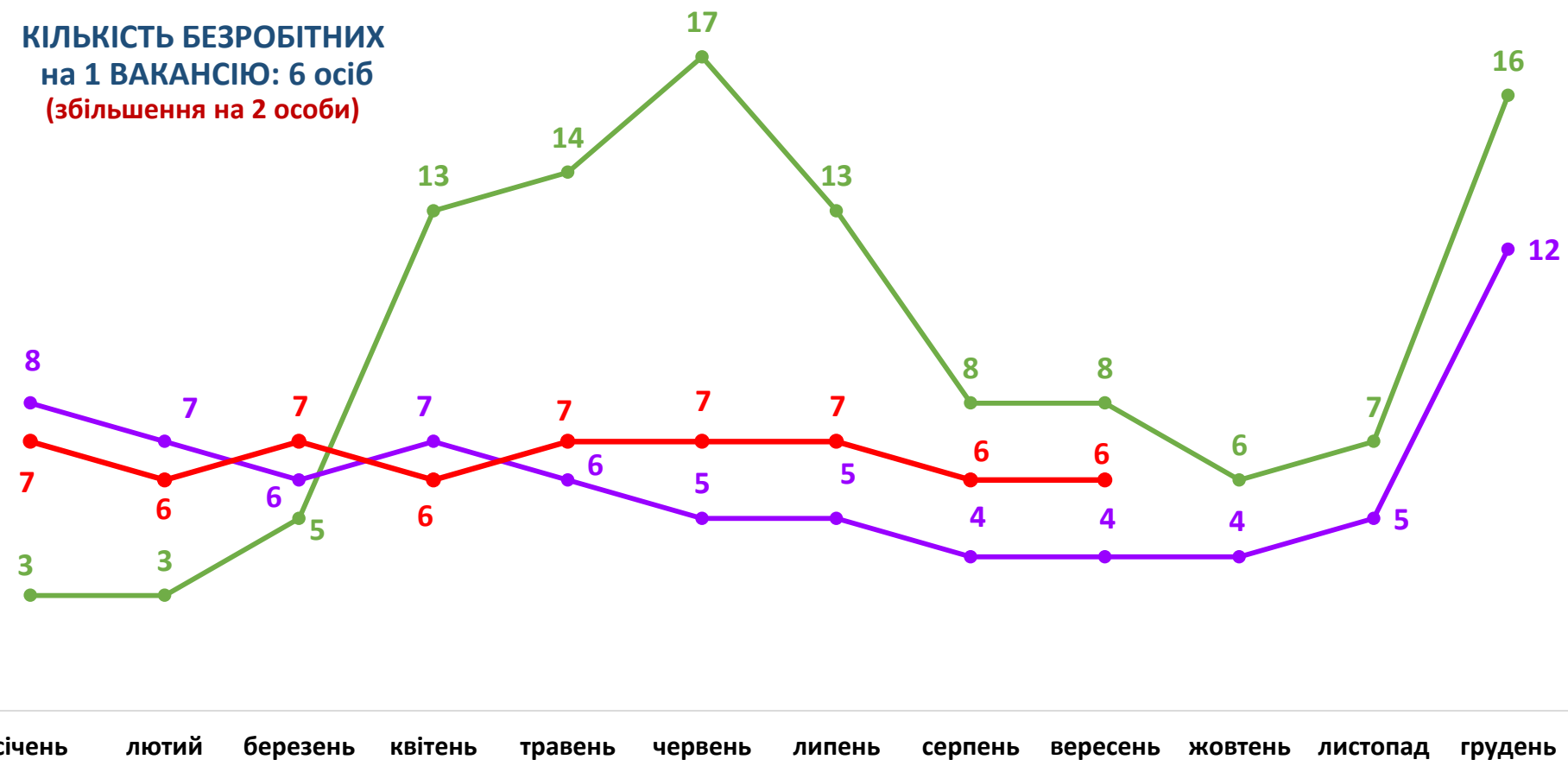


ЖІНКИ



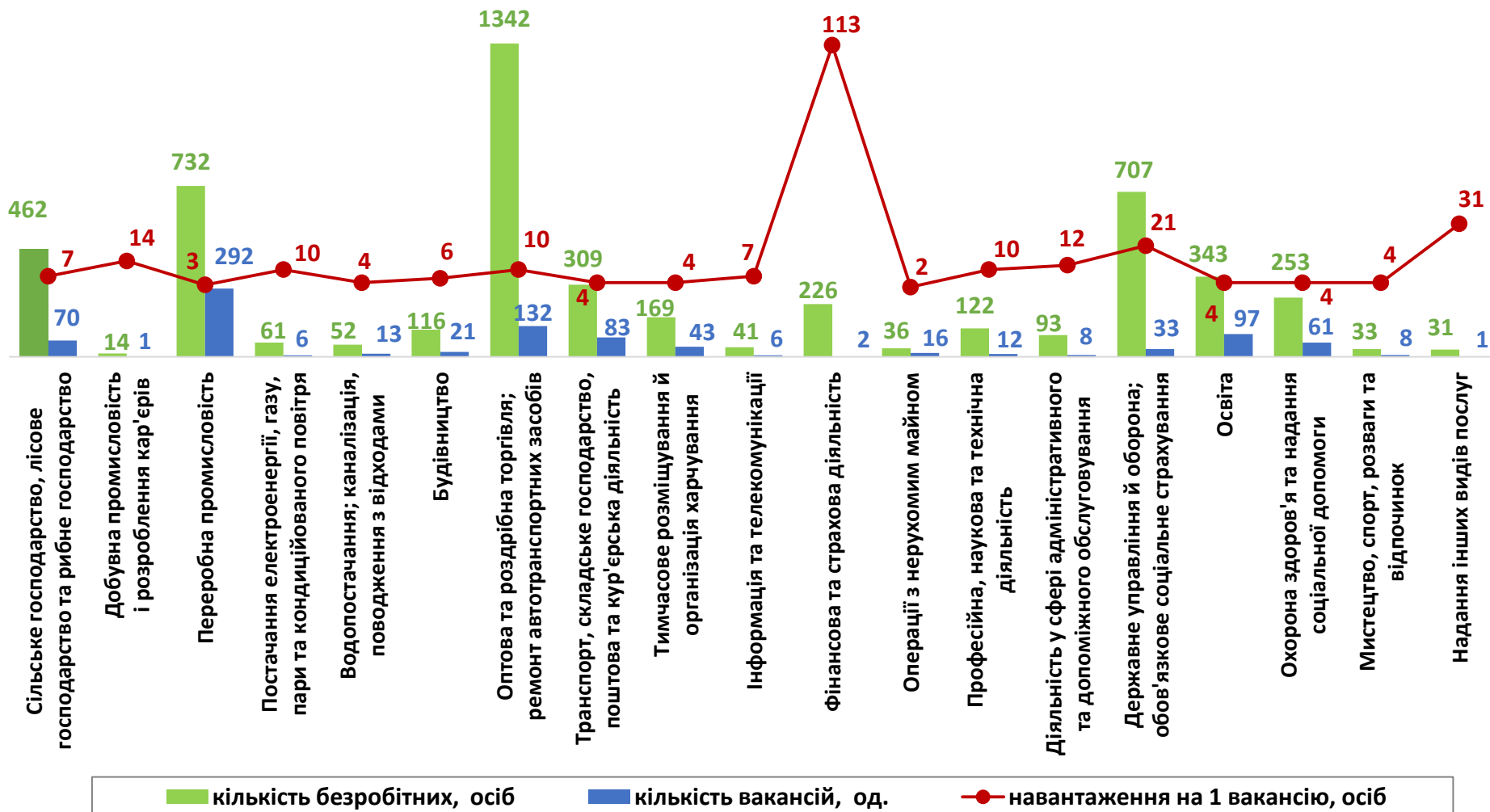
Кількість претендентів на 1 вакансію, станом на кінець місяця, осіб

КІЛЬКІСТЬ БЕЗРОБІТНИХ на 1 ВАКАНСІЮ: 6 осіб (збільшення на 2 особи)



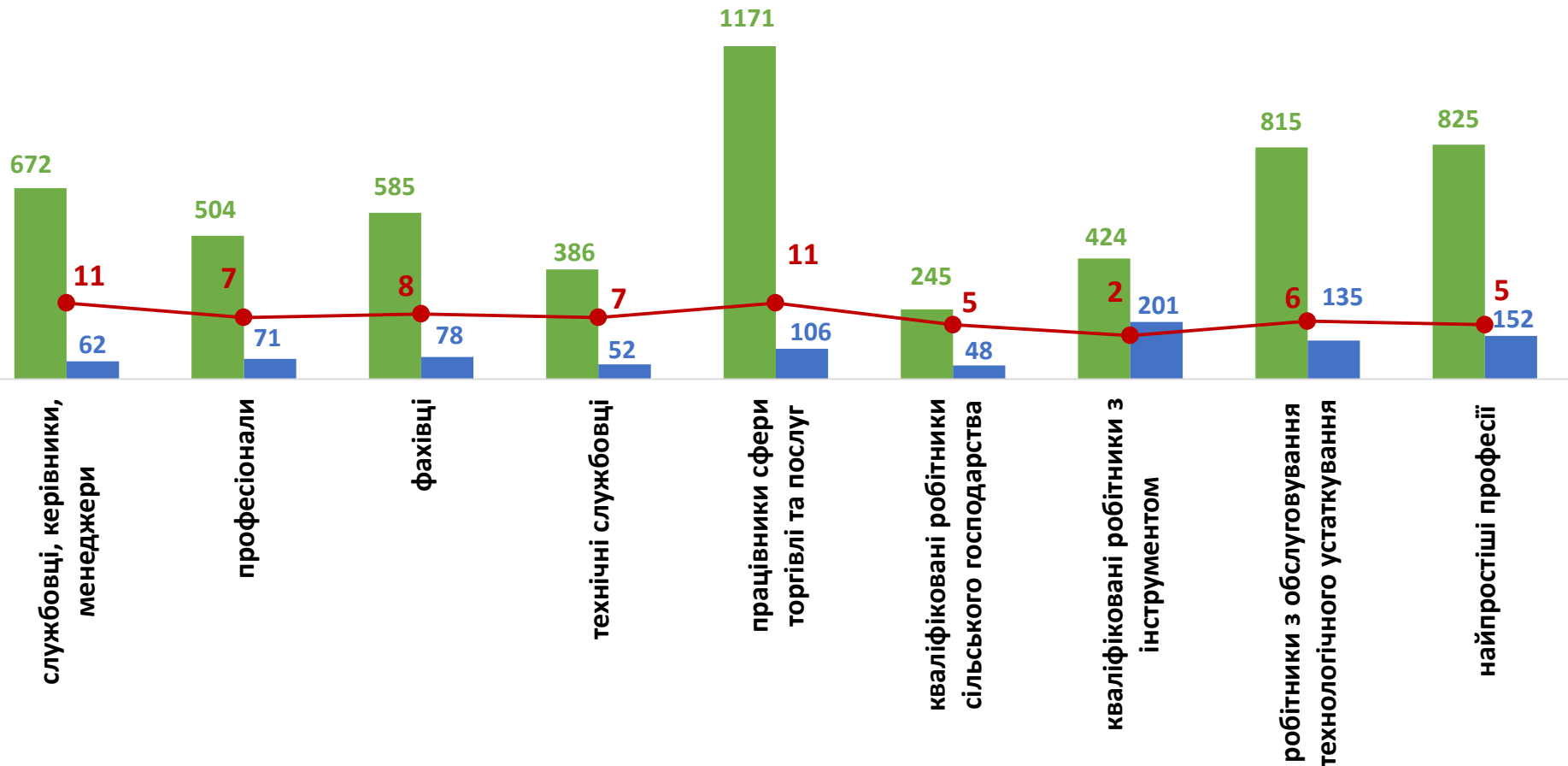
—●— 2020 —●— 2021 —●— 2022

**Кількість зареєстрованих безробітних, кількість вакансій та кількість претендентів на 1 вакансію, станом на 1 жовтня 2022 р.
За видами економічної діяльності**





Кількість зареєстрованих безробітних, кількість вакансій та кількість претендентів на 1 вакансію, станом на 1 жовтня 2022 р. За професійними групами



■ кількість безробітних, осіб ■ кількість вакансій, од. ● навантаження на 1 вакансію, осіб



**Професії, за якими кількість вакансій є найбільшою, станом на 1 жовтня 2022 року
за професійними групами**

Керівники, менеджери

начальник відділу поштового зв'язку
менеджер (управитель) зі збуту

Технічні службовці

касир торговельного залу
листоноша (поштар)
оператор поштового зв'язку
адміністратор

Професіонали, фахівці

бухгалтер
вчитель закладу загальної середньої освіти
фармацевт
сестра медична (брат медичний)
механік

**Працівники сфери торгівлі та
послуг**

продавець продовольчих товарів
кухар
продавець-консультант
продавець непродовольчих товарів
офіціант
бармен
покоївка



**Професії, за якими кількість вакансій є найбільшою, станом на 1 жовтня 2022 року
за професійними групами**

**Кваліфіковані робітники
сільського господарства**

робітник з комплексного обслуговування
сільськогосподарського виробництва

**Кваліфіковані робітники
з інструментом**

швачка
верстатник деревообробних верстатів
пекар
в'язальник схемних джгутів, кабелів та шнурів
сортувальник матеріалів та виробів з деревини
слюсар-ремонтник

**Робітники з обслуговування
устаткування**

оператор котельні
водій автотранспортних засобів
оператор заправних станцій
слюсар-складальник радіоелектронної
апаратури
водій навантажувача
складальник виробів з деревини

Найпростіші професії

опалювач
підсобний робітник
укладальник-пакувальник
прибиральник службових приміщень
вантажник
прибиральник виробничих приміщень



Професії, по яких чисельність безробітних є найбільшою, станом на 1 жовтня 2022 року **ТОП-20**

- ✓ продавець продовольчих товарів
- ✓ оператор котельні
- ✓ продавець непродовольчих товарів
- ✓ підсобний робітник
- ✓ продавець-консультант
- ✓ робітник на лісокультурних (лісогосподарських) роботах
- ✓ прибиральник службових приміщень
- ✓ бухгалтер
- ✓ водій автотранспортних засобів
- ✓ охоронник
- ✓ опалювач
- ✓ кухар
- ✓ машиніст (кочегар) котельні
- ✓ сторож
- ✓ укладальник-пакувальник
- ✓ комірник
- ✓ спеціаліст державної служби (місцевого самоврядування)
- ✓ сестра медична (брат медичний)
- ✓ адміністратор
- ✓ молодша медична сестра

Професії, по яких чисельність безробітних за статтю є найбільшою,
станом на 1 жовтня 2022 року

ТОП-10



Чоловіки

- ✓ оператор котельні
- ✓ водій автотранспортних засобів
- ✓ охоронник
- ✓ машиніст (кочегар) котельні
- ✓ підсобний робітник
- ✓ опалювач
- ✓ сторож
- ✓ комірник
- ✓ вантажник
- ✓ робітник з комплексного обслуговування сільськогосподарського виробництва



Жінки

- ✓ продавець продовольчих товарів
- ✓ продавець непродовольчих товарів
- ✓ продавець-консультант
- ✓ прибиральник службових приміщень
- ✓ бухгалтер
- ✓ робітник на лісокультурних роботах
- ✓ підсобний робітник
- ✓ кухар
- ✓ сестра медична (брат медичний)
- ✓ молодша медична сестра



✓ Професії, за якими спостерігався найбільший дефіцит вакансій серед усіх професій (за Класифікатором професій), у січні-вересні 2022 року

- ✓ продавець продовольчих товарів
- ✓ продавець непродовольчих товарів
- ✓ підсобний робітник
- ✓ робітник на лісокультурних (лісогосподарських) роботах
- ✓ продавець-консультант
- ✓ оператор котельні
- ✓ бухгалтер
- ✓ прибиральник службових приміщень
- ✓ спеціаліст державної служби (місцевого самоврядування)
- ✓ охоронник

✓ Професії, за якими спостерігався найбільший дефіцит кадрів серед усіх професій (за Класифікатором професій), у січні-вересні 2022 року

- ✓ швачка
- ✓ верстатник деревообробних верстатів
- ✓ сортувальник матеріалів та виробів з деревини
- ✓ монтер кабельного виробництва
- ✓ оператор виробничої ділянки
- ✓ озеленювач
- ✓ пресувальник виробів з пластмас
- ✓ інспектор з охорони природно-заповідного фонду
- ✓ асистент вчителя
- ✓ шліфувальник