



**ПОПИТ ТА ПРОПОЗИЦІЯ
НА ЗАРЕЄСТРОВАНОМУ
РИНКУ ПРАЦІ
в ЗАКАРПАТСЬКІЙ області
у січні-жовтні 2021 року**

zak.dcz.gov.ua

Попит та пропозиція на зареєстрованому ринку праці у січні-жовтні 2021 року

У січні-жовтні 2021 року роботодавці проінформували центри зайнятості про наявність **11,7 тис. вакансій**, що на 20,3% менше, ніж у січні-жовтні 2020 року.

Структура вакансій за видами економічної діяльності була наступною: 26,0% вакансій пропонувалося на підприємствах переробної промисловості; 16,8% – в оптовій та роздрібній торгівлі; 10,7% – в освіті; 9,2% - у державному управлінні.

У професійному розрізі, найбільше вакансій пропонувалося для працевлаштування: робітників з обслуговування, експлуатації устаткування та машин (18,8%); працівників сфери торгівлі та послуг (17,8%); кваліфікованих робітників з інструментом (16,9%); некваліфікованих працівників (12,3%); фахівців (10,1%), професіоналів (9,2%).

Станом на 1 листопада 2021 року кількість актуальних вакансій, заявлених роботодавцями до Закарпатської обласної служби зайнятості становила **1,1 тис. одиниць**, що на 19,2% менше, ніж на відповідну дату минулого року.

За видами економічної діяльності, більшість вакансій налічувалася на підприємствах переробної промисловості (29,4%), в освіті (12,7%), в державному управлінні й обороні (10,8%).

За професійними групами: найбільший попит роботодавців спостерігався на робітників з обслуговування, експлуатації устаткування та машин – 25,9% всіх поданих вакансій (оператор котельні, водій автотранспортних засобів, машиніст (кочегар) котельні, складальник, оператор автоматичної лінії підготовки та паяння електрорадіоелементів на друкарських платах); кваліфікованих робітників з інструментом – 24,0% (швачка, верстатник деревообробних верстатів, в'язальник схемних джгутів, пекар); працівників сфери торгівлі та послуг – 12,4% (продавець, кухар, офіціант, поліцейський (інспектор) патрульної служби); некваліфікованих працівників – 10,9% (опалювач, підсобний робітник, вантажник, прибиральник); фахівців – 8,9% (бухгалтер, електромеханік, сестра медична); професіоналів – 7,2% (інспектор, вчитель, економіст); службовців, керівників, менеджерів – 4,9% (начальник відділу поштового зв'язку, керуючий магазином), технічних службовців – 4,8% (листоноша (поштар), оператор поштового зв'язку, адміністратор, касир торговельного залу, касир квитковий).

Попит та пропозиція на зареєстрованому ринку праці у січні-жовтні 2021 року

У січні-жовтні 2021 року послугами Закарпатської обласної служби зайнятості скористалися 19,5 тис. безробітних громадян, що є на рівні показників аналогічного періоду 2020 року.

За видами економічної діяльності, серед безробітних, які мали професійний досвід, 20,3% раніше працювали у державному управлінні й соціальному страхуванні, 18,8% – в оптовій та роздрібній торгівлі; 17,5% – у переробній промисловості.

За професійними групами, серед зареєстрованих безробітних переважають працівники сфери торгівлі та послуг (18,4%); представники найпростіших професій (14,0%); службовці, керівники (12,5%), робітники з обслуговування технологічного устаткування (11,6%), фахівці (11,6%), кваліфіковані робітники з інструментом (11,2%).

Станом на 1 листопада 2021 року послуги служби зайнятості в Закарпатській області отримували 4,5 тис. зареєстрованих безробітних, що в 1,9 раза менше, ніж на відповідну дату минулого року.

За статтю: у загальній кількості зареєстрованих безробітних, чоловіки становили – 1,4 тис. осіб (або 30,7%), жінки – 3,1 тис. осіб (або 69,3%).

За віковими групами: 25,5% зареєстрованих безробітних були у віці до 35 років; 28,4% – у віці від 35 до 44 років; 24,9% – у віці від 45 до 55 років; 21,2% – понад 55 років.

За освітою: 51,2% зареєстрованих безробітних мали вищу освіту, 16,8% – професійно-технічну, 32,0% – загальну середню освіту.

Суттєвим залишається дисбаланс між попитом та пропозицією робочої сили. **Станом на 1 листопада 2021 року, в середньому по області, на одне вільне робоче місце претендувало 4 безробітних (на 1 листопада 2020 року – 6 осіб).**

Найбільша невідповідність попиту на робочу силу та її пропозиції у професійно-кваліфікаційному розрізі спостерігалася серед кваліфікованих робітників сільського господарства (на 1 вакансію претендували 19 осіб), службовців та керівників (13 осіб).

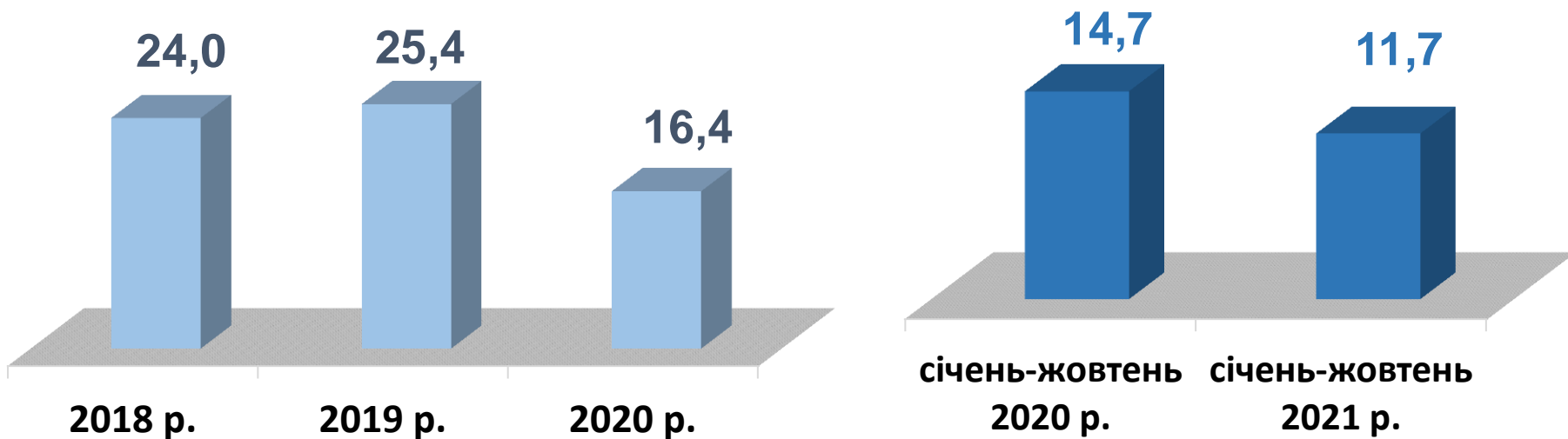
Найбільших труднощів з працевлаштуванням зазнають робітники на лісокультурних роботах, прибиральники службових приміщень, підсобні робітники, продавці продовольчих товарів, бухгалтери, спеціалісти державної служби.

Наприклад: станом на 1 листопада для 191 робітника на лісокультурних роботах було лише 4 вакансії, для 135 прибиральників службових приміщень – 7 вакансій, для 91 спеціаліста державної служби (місцевого самоврядування) – 1 вакансія, для 112 соціальних працівників - 4 вакансії.

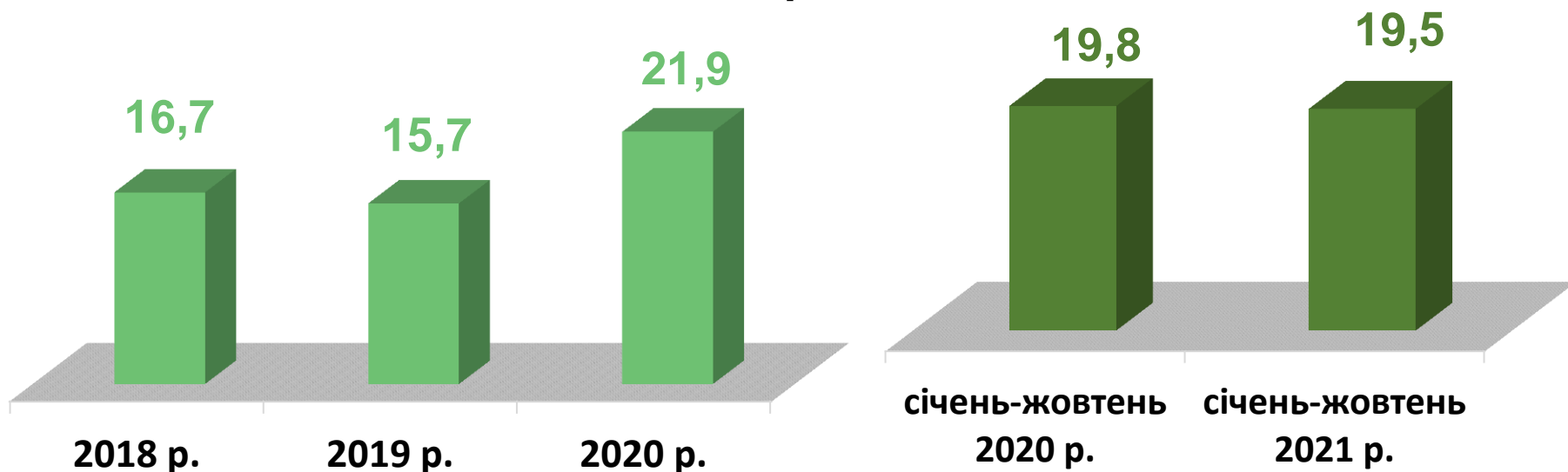
Нестача кадрів спостерігалася серед представників таких професій: швачка, поліцейський патрульної служби, верстатник деревообробних верстатів, офіціант.



Кількість вакансій, тис. одиниць



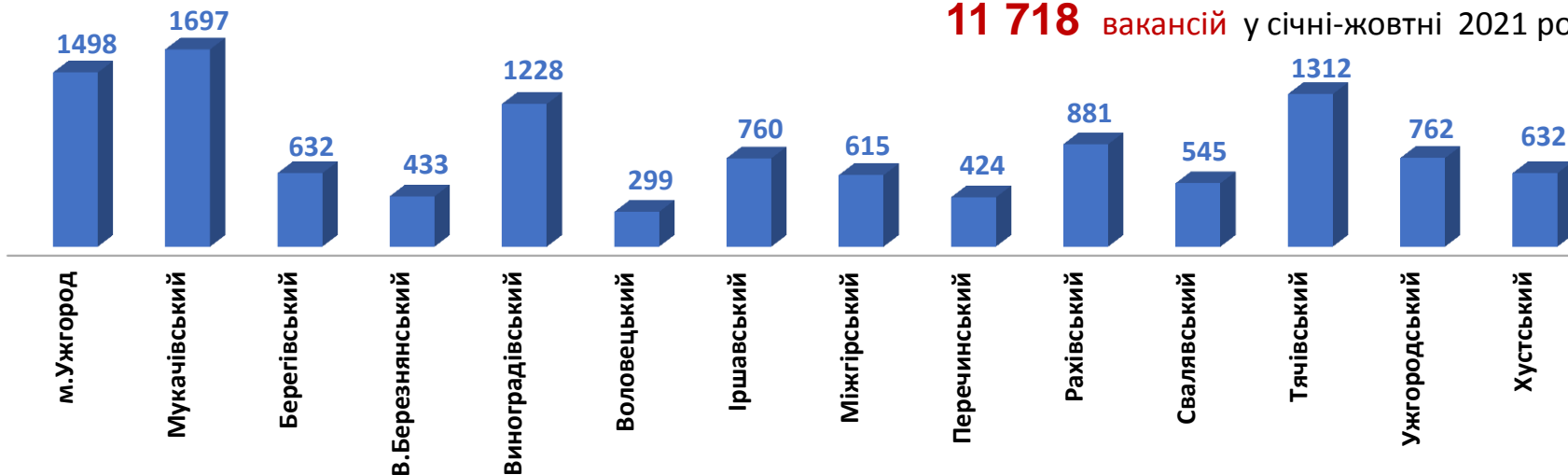
Кількість безробітних, тис. осіб





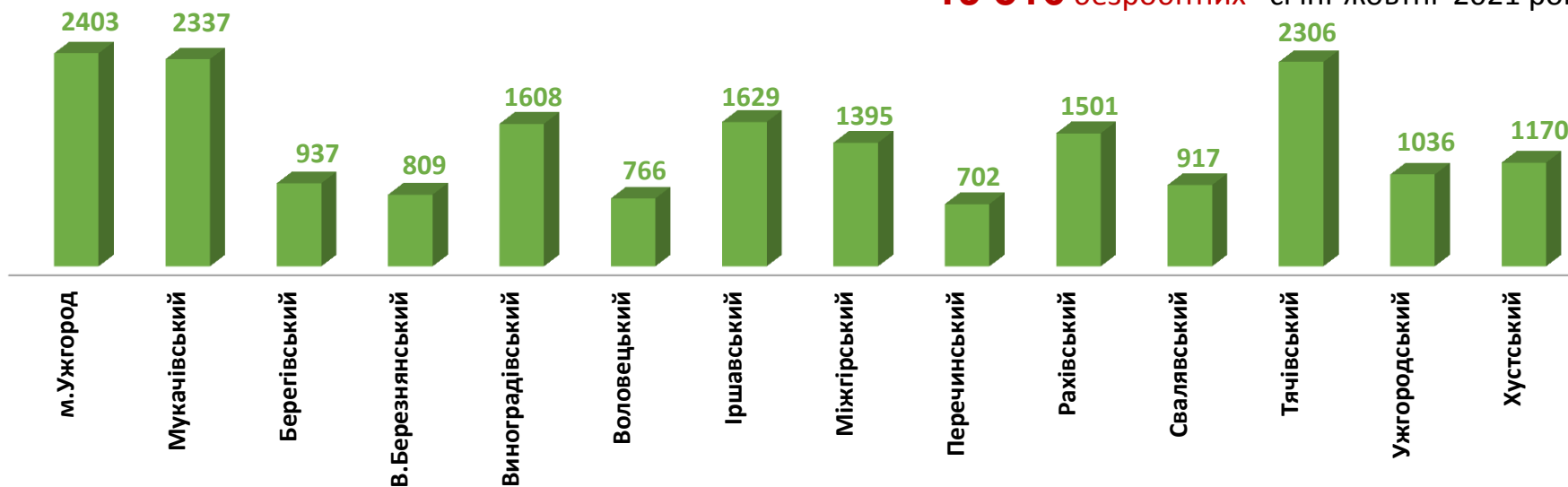
Кількість вакансій у Закарпатській області, одиниць

11 718 вакансій у січні-жовтні 2021 року



Кількість безробітних у Закарпатській області, осіб

19 516 безробітних січні-жовтні 2021 року





Кількість вакансій та кількість безробітних За видами економічної діяльності

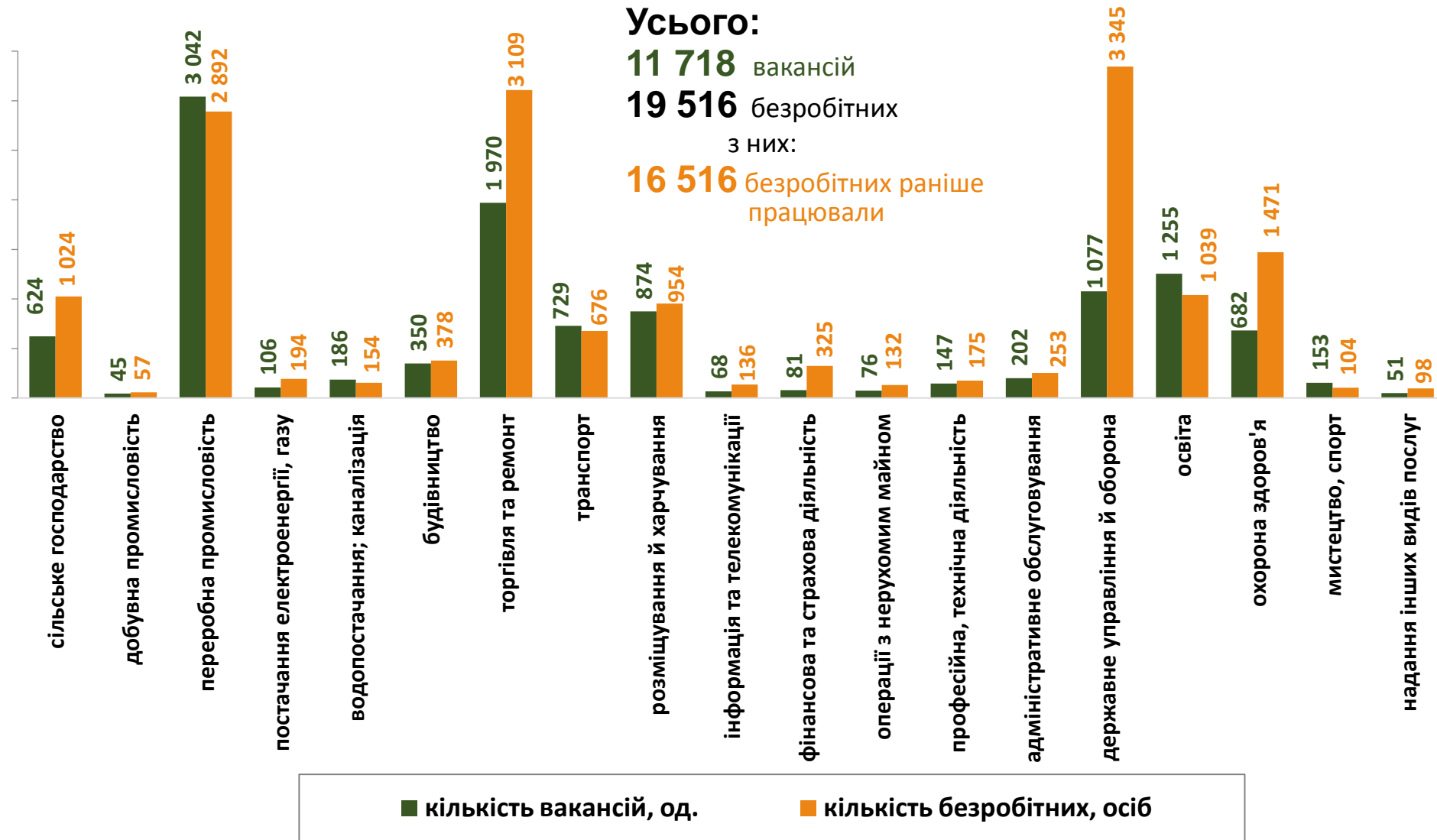
Усього:

11 718 вакансій

19 516 безробітних

з них:

16 516 безробітних раніше працювали



Попит та пропозиція на зареєстрованому ринку праці у січні-жовтні 2021 року

Кількість безробітних за статтю

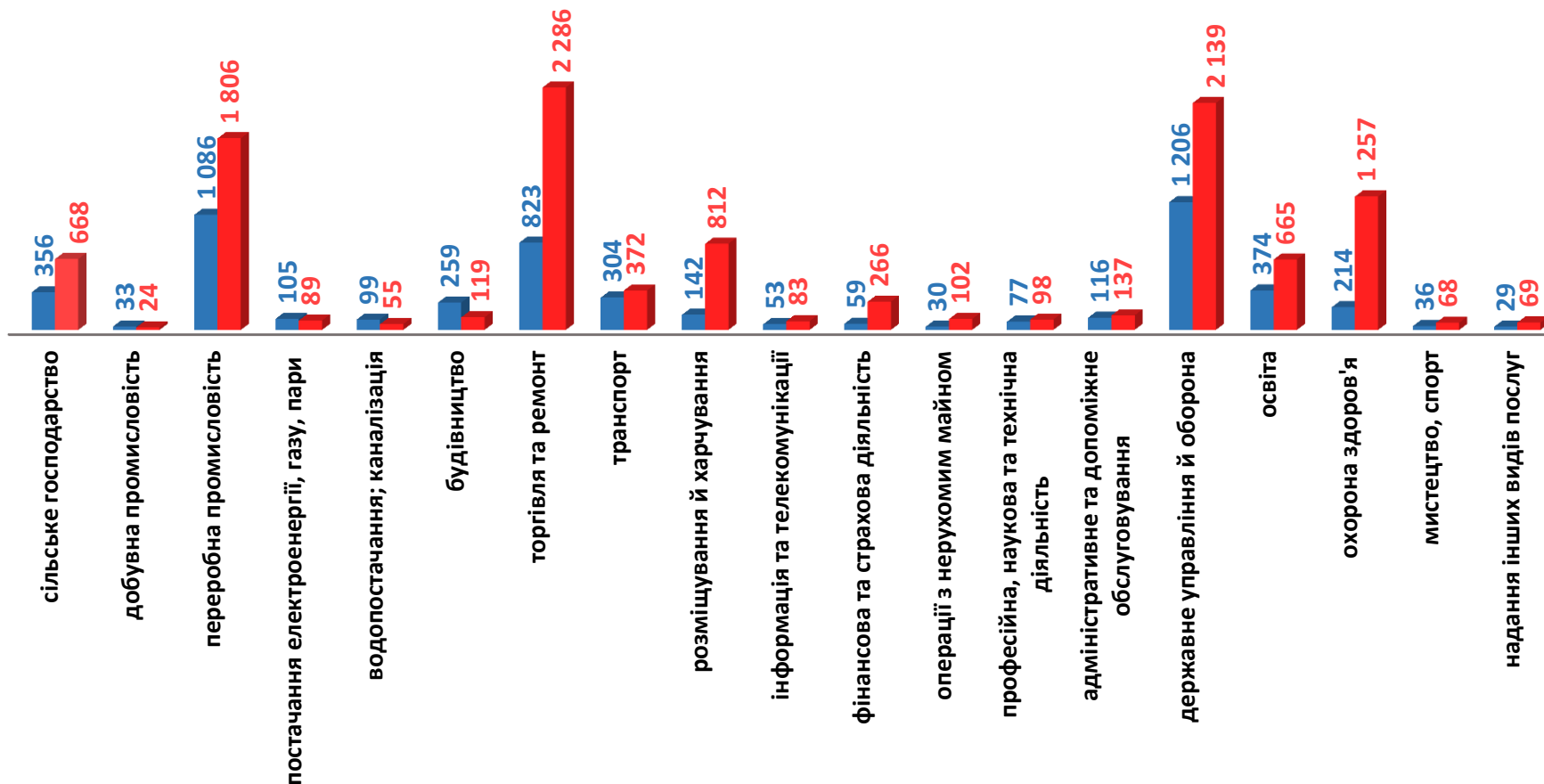
(за статтю та видами економічної діяльності підприємств, на яких вони раніше працювали)



6 360 чоловіків
з них:
5 401 чоловіків
раніше працювали



13 156 жінок
з них:
11 115 жінок
раніше працювали



Попит та пропозиція на зареєстрованому ринку праці у січні-жовтні 2021 року

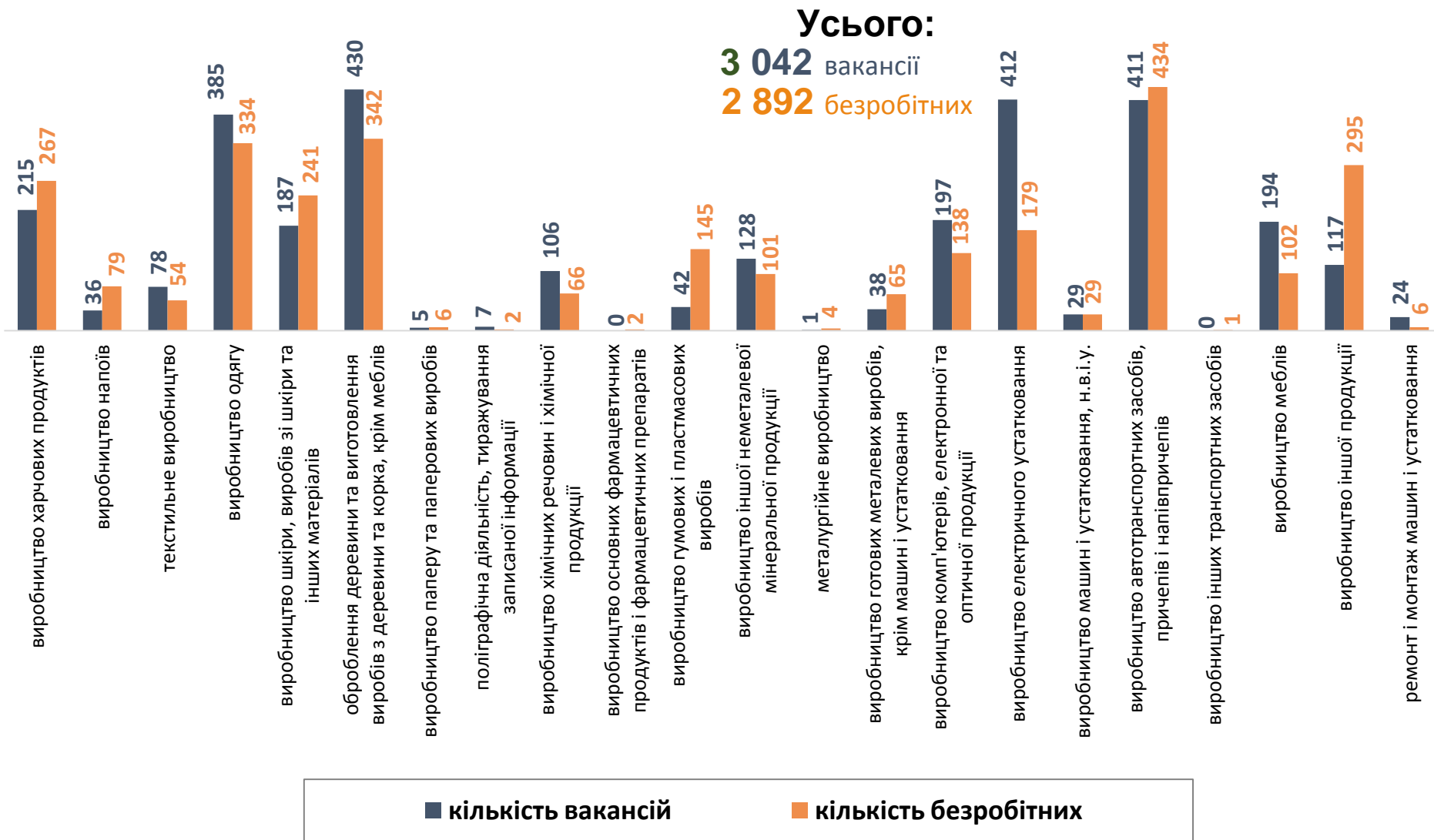
Структура вакансій, % (за видами економічної діяльності)



Структура безробітних, % (за видами економічної діяльності, на яких вони раніше працювали)



Кількість вакансій та кількість безробітних за окремими видами переробної промисловості



Кількість безробітних за статтю

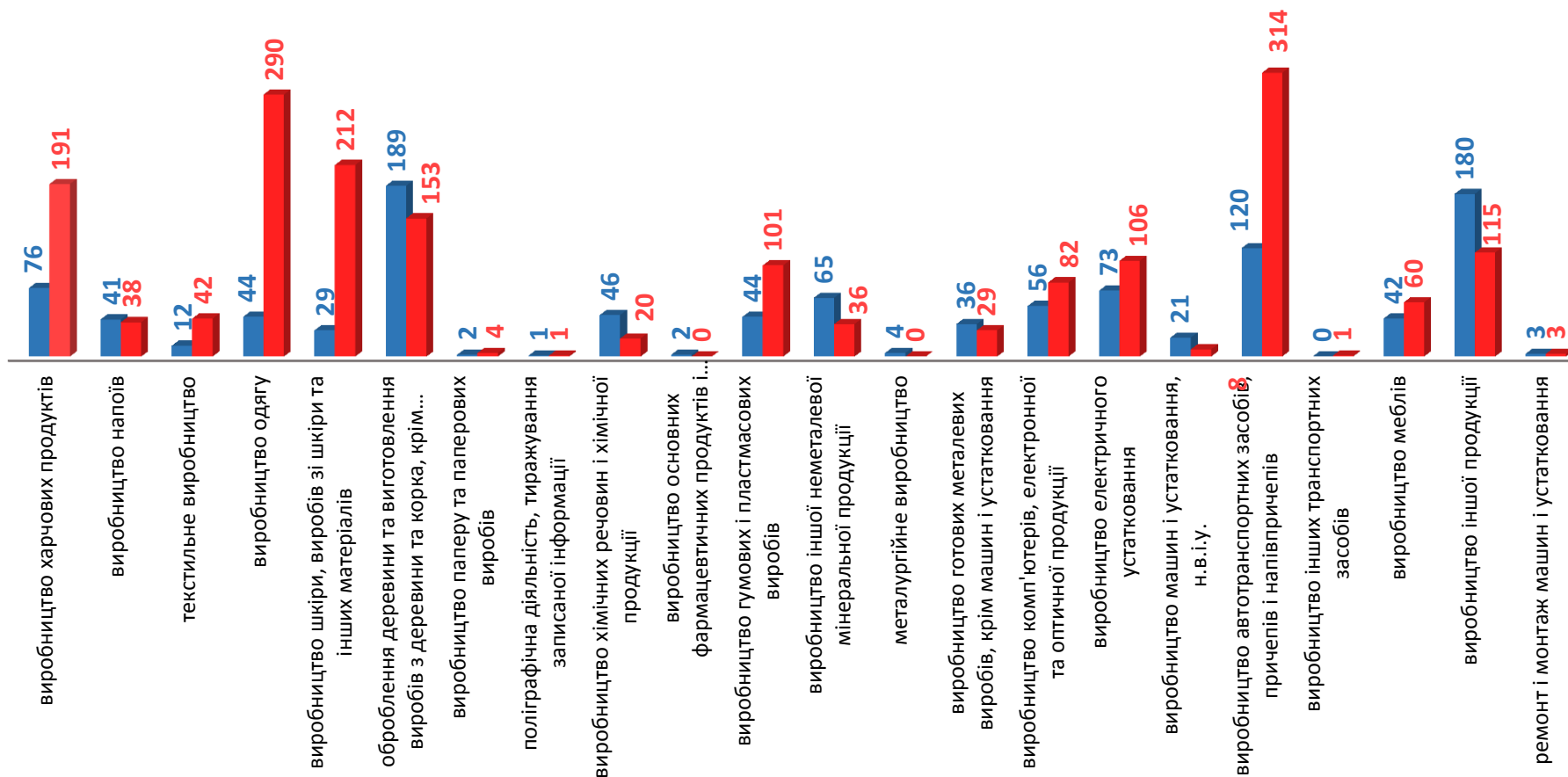
(за статтю та окремими видами переробної промисловості підприємств, на яких вони раніше працювали)



1 086 чоловіків



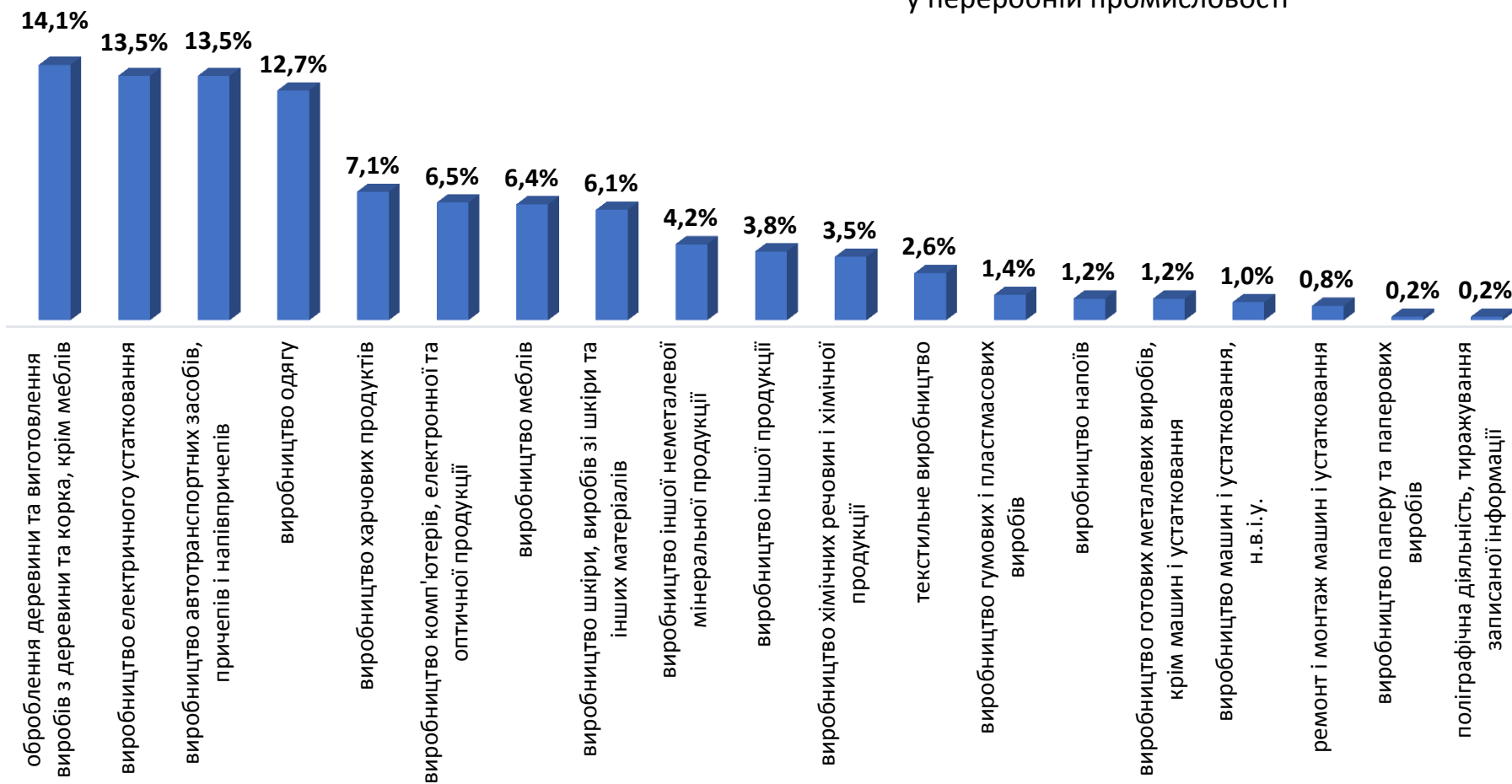
1 806 жінок





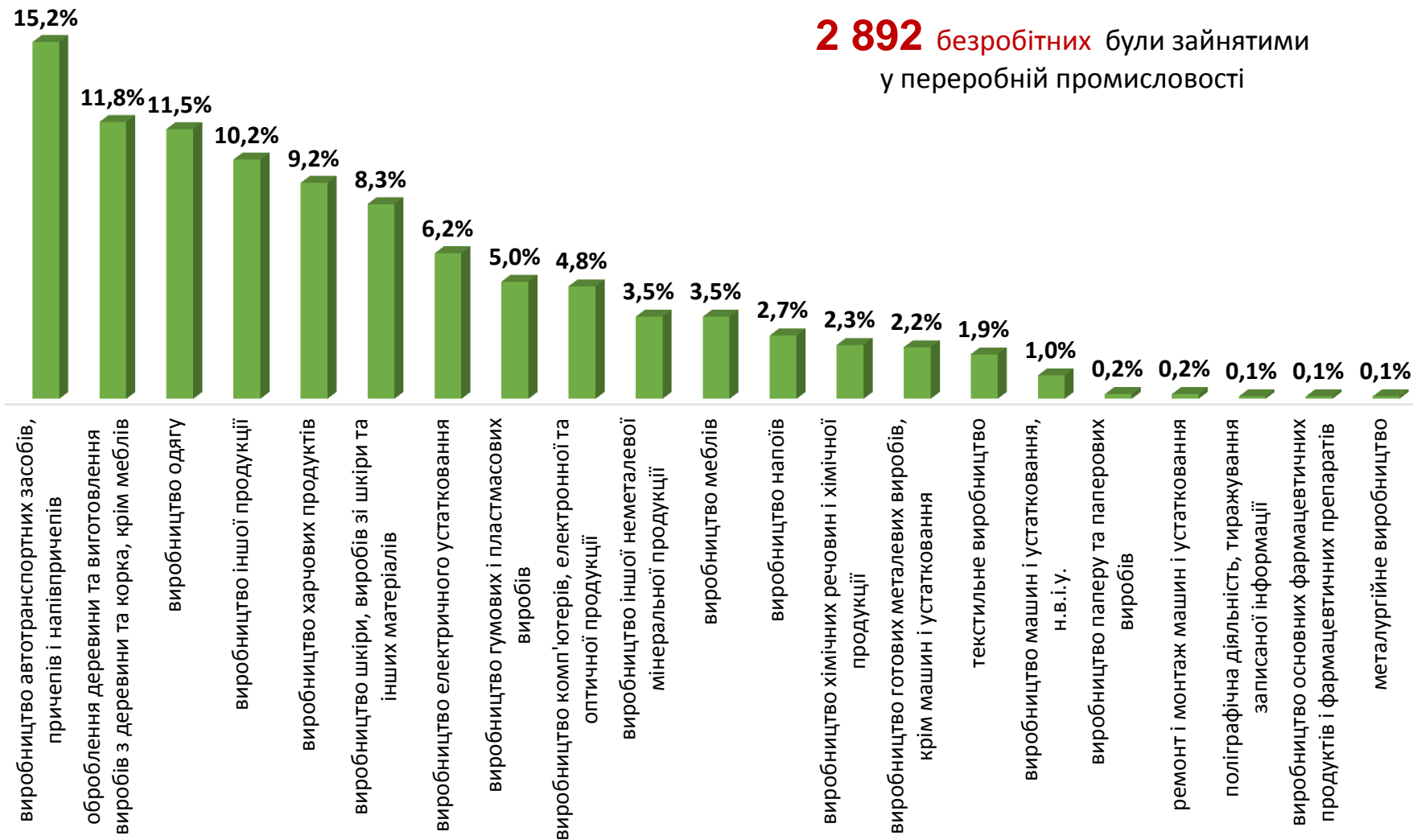
Структура вакансій за видами переробної промисловості, %

3 042 вакансії
у переробній промисловості





Структура безробітних за видами переробної промисловості, %



2 892 безробітних були зайнятими у переробній промисловості

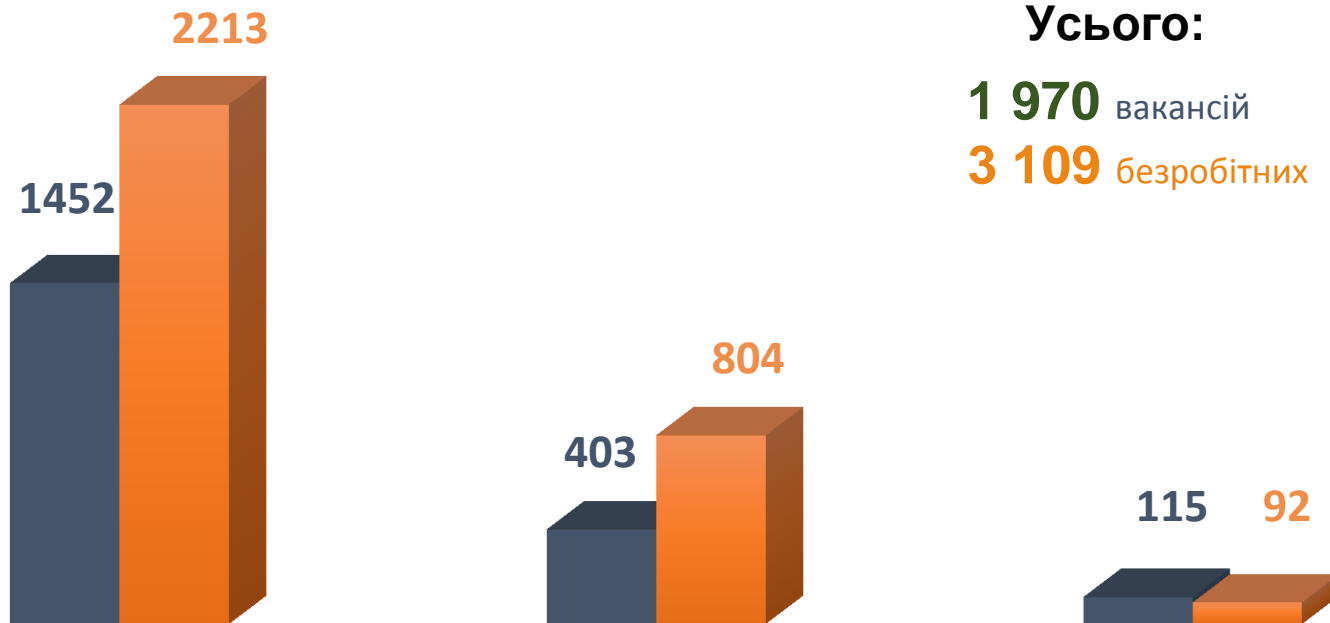


Кількість вакансій та кількість безробітних за видами оптової та роздрібної торгівлі

Усього:

1 970 вакансій

3 109 безробітних



роздрібна торгівля, крім торгівлі автотранспортними засобами

оптова торгівля, крім торгівлі автотранспортними засобами

оптова та роздрібна торгівля автотранспортними засобами

■ Кількість вакансій, одиниць

■ Кількість безробітних, осіб



Структура вакансій за видами оптової та роздрібної торгівлі, %

1 970 вакансій

73,7%

20,5%

5,8%

роздрібна торгівля, крім торгівлі
автотранспортними засобами

оптова торгівля, крім торгівлі
автотранспортними засобами

оптова та роздрібна торгівля
автотранспортними засобами

Структура безробітних за видами оптової та роздрібної торгівлі, %

3 109 безробітних

71,1%

25,9%

3,0%

роздрібна торгівля, крім торгівлі
автотранспортними засобами

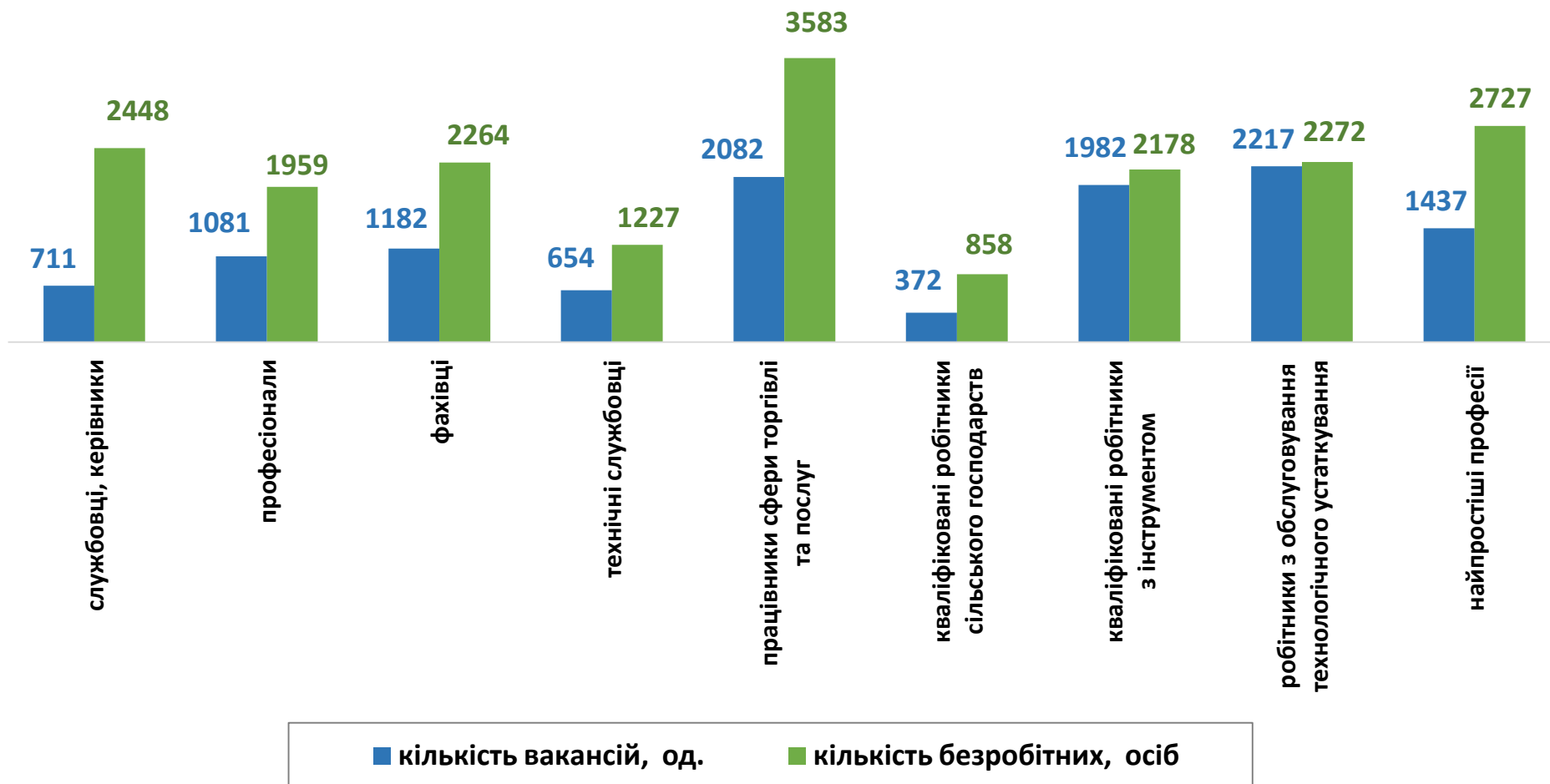
оптова торгівля, крім торгівлі
автотранспортними засобами

оптова та роздрібна торгівля
автотранспортними засобами



Кількість вакансій та кількість безробітних За професійними групами

Усього:
11 718 вакансій
19 516 безробітних



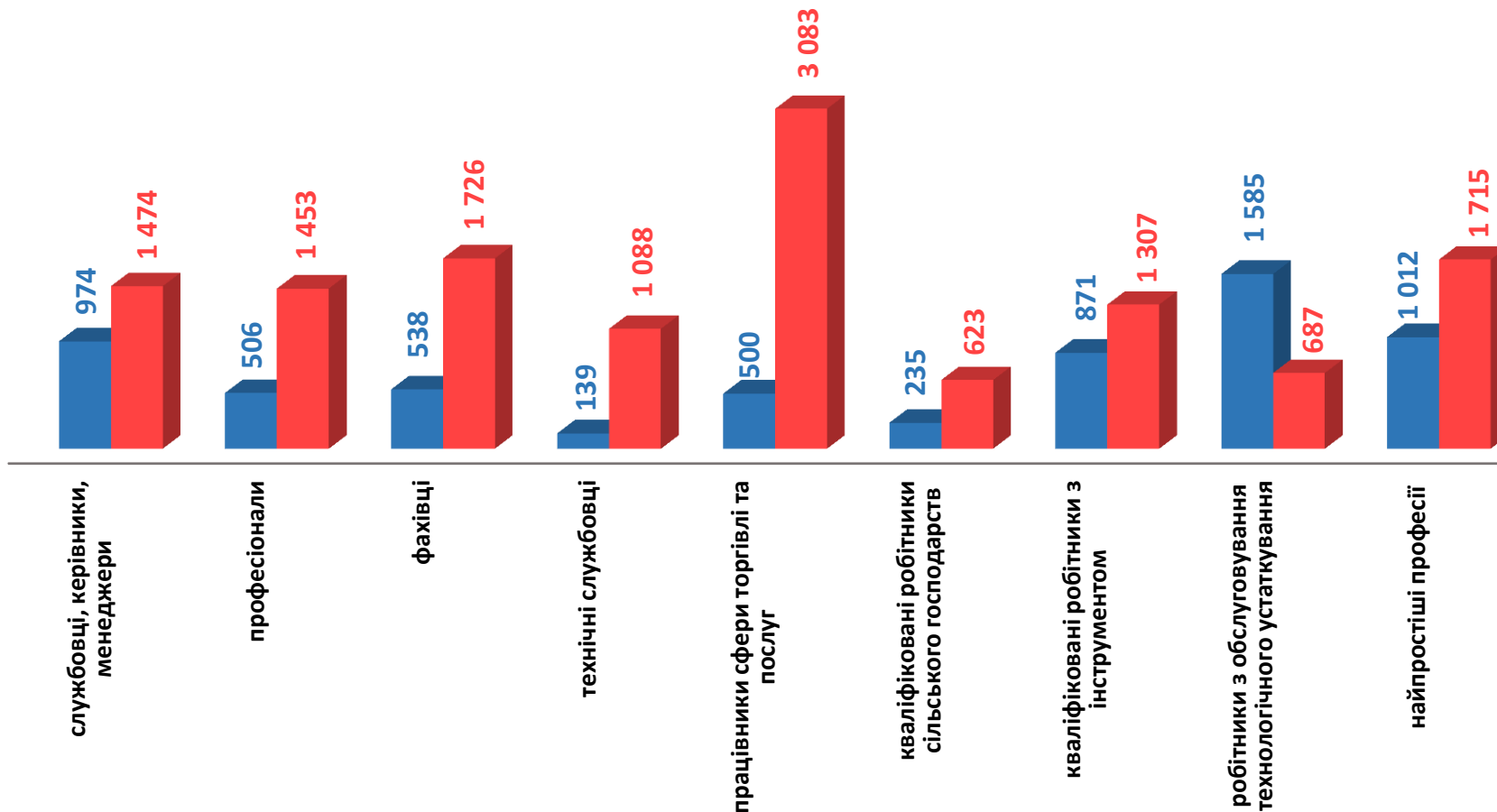
Кількість безробітних за статтю (за статтю та професійними групами)



6 360 чоловіків



13 156 жінок

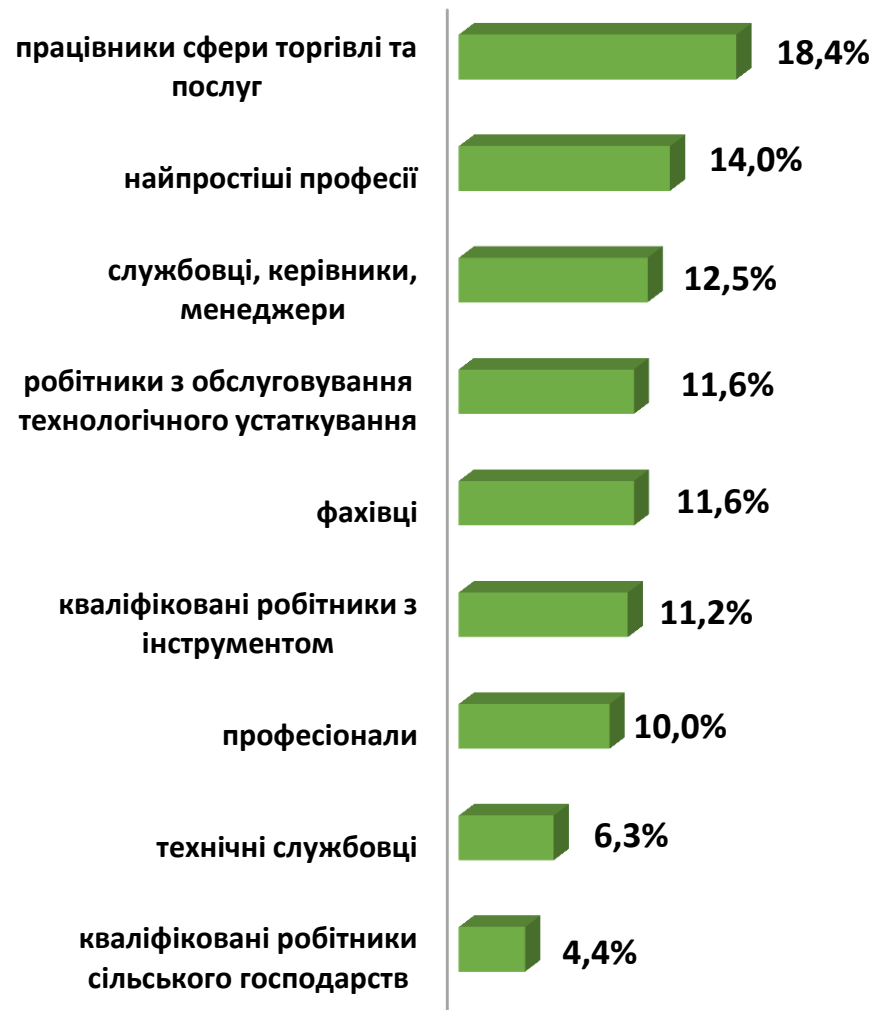


Попит та пропозиція на зареєстрованому ринку праці у січні-жовтні 2021 року

Структура вакансій за професійними групами, %



Структура безробітних за професійними групами, %





Структура працевлаштованих безробітних, %

За видами економічної діяльності



За професійними групами



Структура працевлаштованих безробітних, % (за статтю та видами економічної діяльності)



ЧОЛОВІКИ



ЖІНКИ



Структура працевлаштованих безробітних, %

(за статтю та професійними групами)



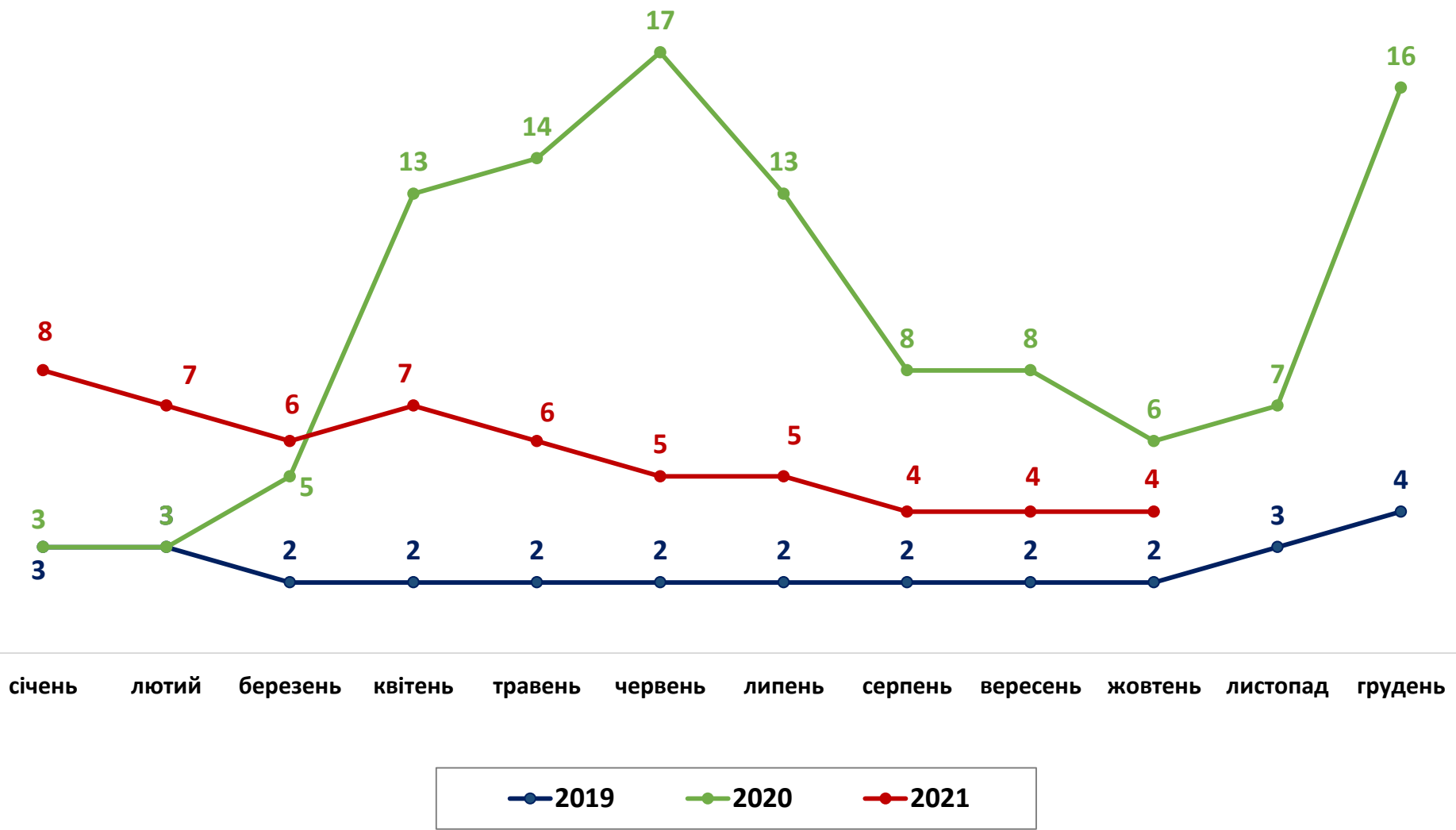
ЧОЛОВІКИ



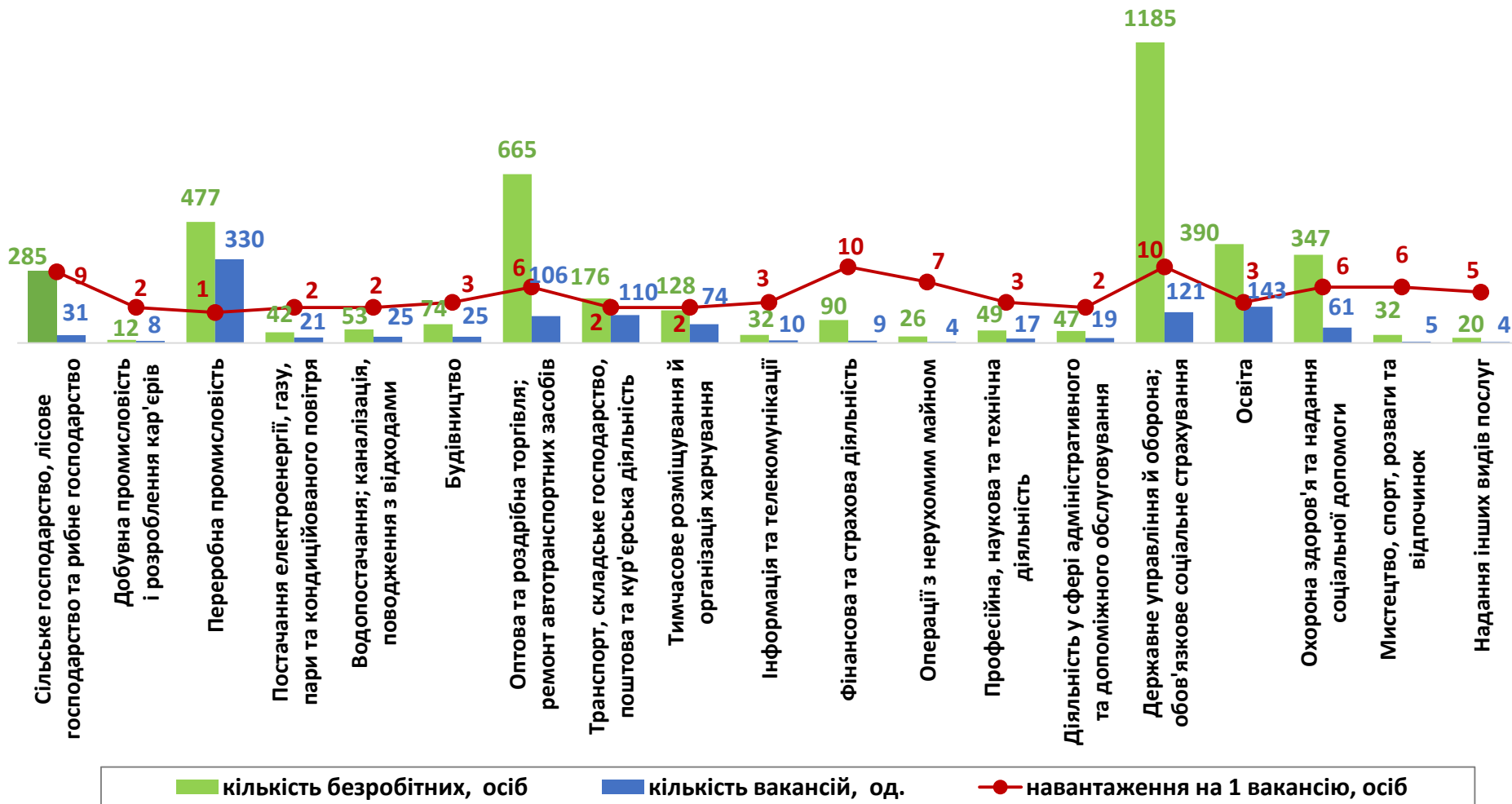
ЖІНКИ



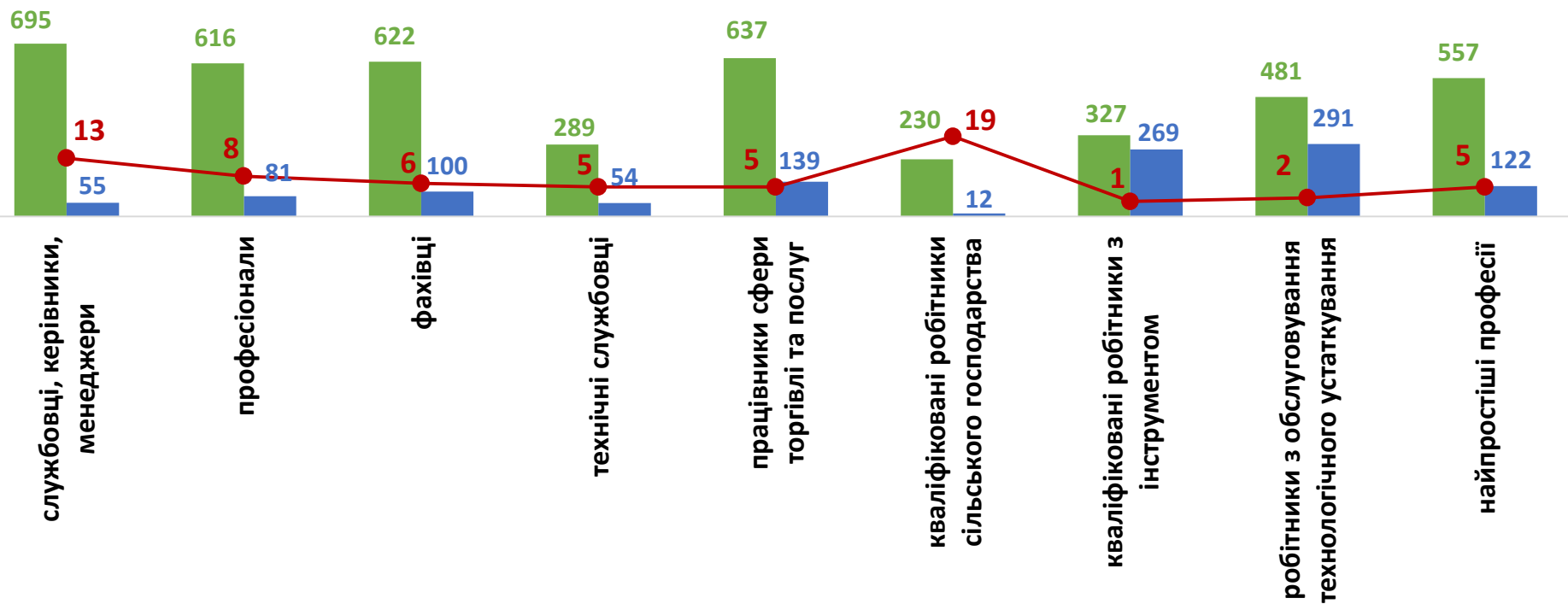
Кількість претендентів на 1 вакансію, станом на кінець місяця, осіб



Кількість зареєстрованих безробітних, кількість вакансій та кількість претендентів на 1 вакансію, станом на 1 листопада 2021 р. За видами економічної діяльності



**Кількість зареєстрованих безробітних, кількість вакансій та кількість претендентів на 1 вакансію, станом на 1 листопада 2021 р.
За професійними групами**



■ кількість безробітних, осіб ■ кількість вакансій, од. ● навантаження на 1 вакансію, осіб



**Професії, за якими кількість вакансій є найбільшою, станом на 1 листопада 2021 року
за професійними групами**

Керівники, менеджери

начальник відділу поштового зв'язку
керуючий магазином

Професіонали, фахівці

бухгалтер
інспектор
електромеханік
сестра медична (брат медичний)

Технічні службовці

оператор поштового зв'язку
листоноша (поштар)
касир торговельного залу
адміністратор
касир квитковий

**Працівники сфери торгівлі та
послуг**

кухар
офіціант
продавець продовольчих товарів
поліцейський патрульної служби
продавець-консультант
бармен
охоронник



**Професії, за якими кількість вакансій є найбільшою, станом на 1 листопада 2021 року
за професійними групами**

**Кваліфіковані робітники
сільського господарства**

робітник на лісокультурних (лісогосподарських)
роботах

робітник з комплексного обслуговування
сільськогосподарського виробництва

**Кваліфіковані робітники
з інструментом**

швачка

верстатник деревообробних верстатів

в'язальник схемних джгутів, кабелів

пекар

монтер колії

**Робітники з обслуговування
устаткування**

оператор котельні

водій автотранспортних засобів

машиніст (кочегар) котельні

оператор автоматичної лінії підготовки та паяння
електрорадіоелементів на друкарських платах

Найпростіші професії

опалювач

підсобний робітник

вантажник

прибиральник службових приміщень

складальник скловиробів



Професії, по яких чисельність безробітних є найбільшою, станом на 1 листопада 2021 року ТОП-20

- ✓ оператор котельні
- ✓ робітник на лісокультурних (лісогосподарських) роботах
- ✓ підсобний робітник
- ✓ продавець продовольчих товарів
- ✓ прибиральник службових приміщень
- ✓ бухгалтер
- ✓ спеціаліст державної служби (місцевого самоврядування)
- ✓ продавець непродовольчих товарів
- ✓ соціальний робітник
- ✓ сестра медична (брат медичний)
- ✓ продавець-консультант
- ✓ головний бухгалтер
- ✓ водій автотранспортних засобів
- ✓ опалювач
- ✓ кухар
- ✓ голова органу місцевого самоврядування
- ✓ пекар
- ✓ сторож
- ✓ в'язальник схемних джгутів, кабелів та шнурів
- ✓ молодша медична сестра

Професії, по яких чисельність безробітних за статтю є найбільшою,
станом на 1 листопада 2021 року

ТОП-10



Чоловіки

- ✓ оператор котельні
- ✓ підсобний робітник
- ✓ водій автотранспортних засобів
- ✓ голова органу місцевого самоврядування
- ✓ робітник на лісокультурних роботах
- ✓ сторож
- ✓ охоронник
- ✓ машиніст (кочегар) котельні
- ✓ опалювач
- ✓ спеціаліст державної служби (місцевого самоврядування)



Жінки

- ✓ робітник на лісокультурних роботах
- ✓ продавець продовольчих товарів
- ✓ прибиральник службових приміщень
- ✓ бухгалтер
- ✓ підсобний робітник
- ✓ соціальний робітник
- ✓ продавець непродовольчих товарів
- ✓ спеціаліст державної служби (місцевого самоврядування)
- ✓ сестра медична (брат медичний)
- ✓ головний бухгалтер

Попит та пропозиція на зареєстрованому ринку праці у січні-жовтні 2021 року

✓ Професії, за якими спостерігався найбільший дефіцит вакансій серед усіх професій (за Класифікатором професій), у січні-жовтні 2021 року

- ✓ робітник на лісокультурних (лісогосподарських) роботах
- ✓ прибиральник службових приміщень
- ✓ продавець продовольчих товарів
- ✓ продавець непродовольчих товарів
- ✓ підсобний робітник
- ✓ продавець-консультант
- ✓ соціальний робітник
- ✓ спеціаліст державної служби (місцевого самоврядування)
- ✓ молодша медична сестра (молодший медичний брат) (санітарка, санітарка-прибиральниця та ін.)
- ✓ сестра медична (брат медичний)
- ✓ бухгалтер
- ✓ директор (начальник, інший керівник) підприємства
- ✓ військовослужбовець
- ✓ оператор заправних станцій
- ✓ комерсант

✓ Професії, за якими спостерігався найбільший дефіцит кадрів серед усіх професій (за Класифікатором професій), у січні-жовтні 2021 року

- ✓ складальник
- ✓ водій автотранспортних засобів
- ✓ оператор швацького устаткування
- ✓ швачка
- ✓ оператор автоматичної лінії підготовки та паяння електрорадіоелементів на друкарських платах
- ✓ офіціант
- ✓ асистент вчителя
- ✓ верстатник деревообробних верстатів
- ✓ вантажник
- ✓ начальник відділу поштового зв'язку
- ✓ монтер кабельного виробництва
- ✓ слюсар з ремонту колісних транспортних засобів
- ✓ електрогазозварник
- ✓ розподільувач робіт
- ✓ інспектор