



ПОПИТ ТА ПРОПОЗИЦІЯ НА ЗАРЕЄСТРОВАНОМУ РИНКУ ПРАЦІ

в ЗАКАРПАТСЬКІЙ області
у січні-жовтні 2022 року

zak.dcz.gov.ua

Попит та пропозиція на зареєстрованому ринку праці у січні-жовтні 2022 року

У січні-жовтні 2022 року роботодавці проінформували центри зайнятості про наявність **7,6 тис. вакансій**, що в 1,6 раза менше, ніж у січні-жовтні 2021 року.

Структура вакансій за видами економічної діяльності була наступною: 28,4% вакансій пропонувалося на підприємствах переробної промисловості; 15,8% – в торгівлі та ремонті; 11,0% – в освіті.

У професійному розрізі, найбільше вакансій пропонувалося для працевлаштування: кваліфікованих робітників з інструментом (19,9%); працівників сфери торгівлі та послуг (16,4%); робітників з обслуговування, експлуатації устаткування та машин (16,4%); некваліфікованих працівників (13,7%); фахівців (9,9%), професіоналів (7,6%), технічних службовців (5,8%).

Станом на 1 листопада 2022 року кількість актуальних вакансій, заявлених роботодавцями до Закарпатської обласної служби зайнятості становила **819 одиниць**, що на 27,1% менше, ніж на відповідну дату минулого року.

За видами економічної діяльності, більшість вакансій налічувалася на підприємствах переробної промисловості (30,8%), в освітній галузі (13,2%), в торгівлі та ремонті (12,3%).

За професійними групами: найбільший попит роботодавців спостерігався на робітників з обслуговування, експлуатації устаткування та машин – 24,0% всіх поданих вакансій (оператор котельні, машиніст (кочегар) котельні, водій автотранспортних засобів, машиніст-обхідник з котельного устаткування); кваліфікованих робітників з інструментом – 20,5% (швачка, верстатник деревообробних верстатів, пекар, сортувальник матеріалів та виробів з деревини, в'язальник схемних джгутів, слюсар-ремонтник); некваліфікованих працівників – 12,7% (опалювач, підсобний робітник, укладальник-пакувальник, прибиральник службових приміщень, вантажник, прибиральник виробничих приміщень, двірник, контролер енергонагляду); працівників сфери торгівлі та послуг – 11,7% (продавець продовольчих товарів, кухар, офіціант, продавець-консультант, продавець непродовольчих товарів, бармен, покоївка); фахівців – 8,5% (бухгалтер, механік, технік, сестра медична, електрик дільниці, електромеханік, електрик цеху); службовців, керівників, менеджерів – 7,0% (начальник відділу поштового зв'язку, менеджер зі збуту); професіоналів – 6,8% (вчитель, фармацевт); технічних службовців – 5,1% (касир торговельного залу, листоноша (поштар), адміністратор, оператор поштового зв'язку).

Попит та пропозиція на зареєстрованому ринку праці у січні-жовтні 2022 року

У січні-жовтні 2022 року послугами Закарпатської обласної служби зайнятості скористалися 16,2 тис. безробітних громадян, що на 16,7% менше, ніж у січні-жовтні минулого року.

За видами економічної діяльності, серед безробітних, які мали професійний досвід, 23,0% раніше працювали в оптовій та роздрібній торгівлі; 16,2% – у державному управлінні й соціальному страхуванні, 15,3% – у переробній промисловості.

За професійними групами, серед зареєстрованих безробітних переважають працівники сфери торгівлі та послуг (18,8%); представники найпростіших професій (14,2%); робітники з обслуговування технологічного устаткування (12,0%), службовці, керівники (11,9%), фахівці (11,8%).

Станом на 1 листопада 2022 року послуги служби зайнятості в Закарпатській області отримували 5,1 тис. зареєстрованих безробітних, що на 15,4% більше, ніж на відповідну дату минулого року.

За статтю: у загальній кількості зареєстрованих безробітних, чоловіки становили – 1,6 тис. осіб (або 31,0%), жінки – 3,5 тис. осіб (або 69,0%).

За віковими групами: 25,2% зареєстрованих безробітних були у віці до 35 років; 29,5% – у віці від 35 до 45 років; 26,4% – у віці від 45 до 55 років; 18,9% – понад 55 років.

За освітою: 45,8% зареєстрованих безробітних мали вищу освіту, 24,3% – професійно-технічну, 29,9% – загальну середню освіту.

Суттєвим залишається дисбаланс між попитом та пропозицією робочої сили. Станом на 1 листопада 2022 року, в середньому по області, на одне вільне робоче місце претендувало 6 безробітних (на 1 листопада 2021 року – 4 особи).

Найбільша невідповідність попиту на робочу силу та її пропозиції у професійно-кваліфікаційному розрізі спостерігалася серед працівників сфери торгівлі та послуг (на 1 вакансію претендували 12 осіб), службовців, керівників (11 осіб).

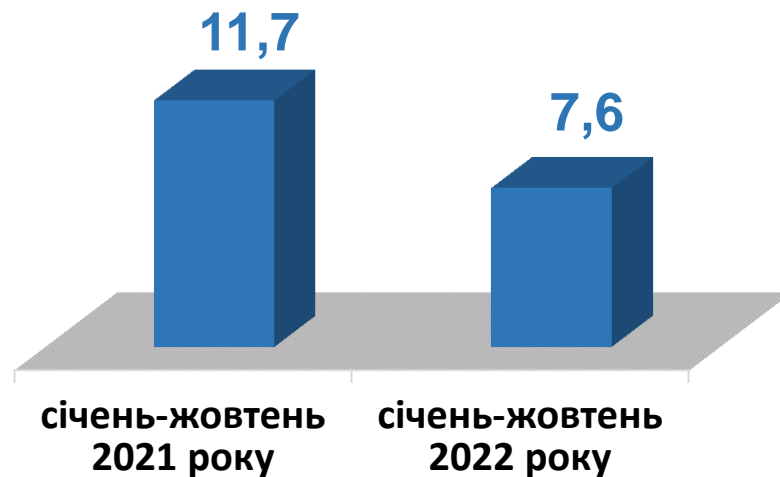
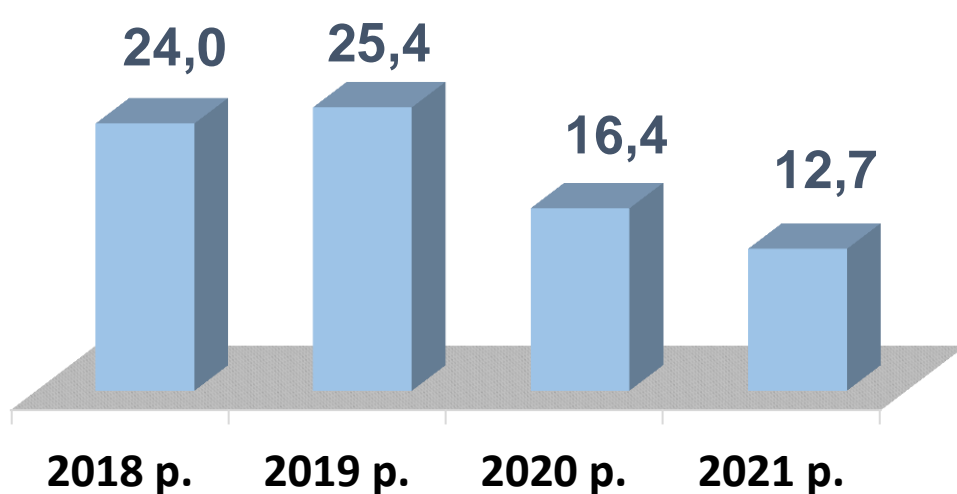
Найбільших труднощів з працевлаштуванням зазнають продавці продовольчих товарів, продавці непродовольчих товарів, продавці-консультанти, підсобні робітники, робітники на лісокультурних роботах, бухгалтери, прибиральники службових приміщень..

Наприклад: станом на 1 листопада для 329 продавців продовольчих товарів була 21 вакансія, для 170 продавців непродовольчих товарів – 9 вакансій, для 166 продавців-консультантів – 9 вакансій.

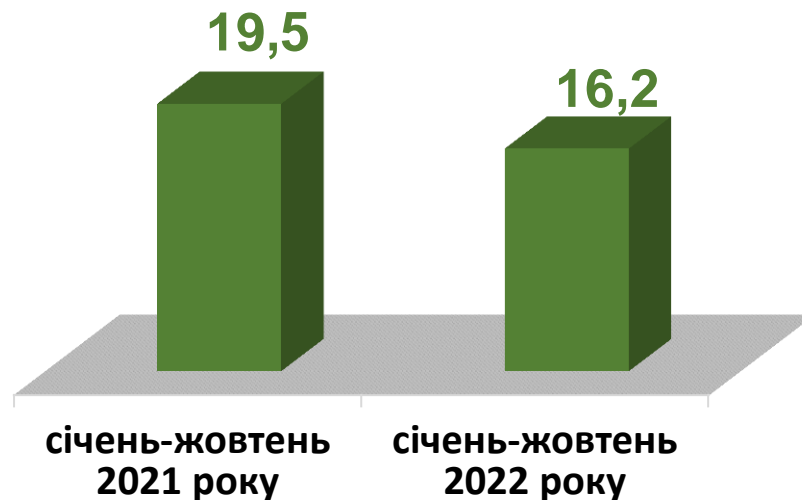
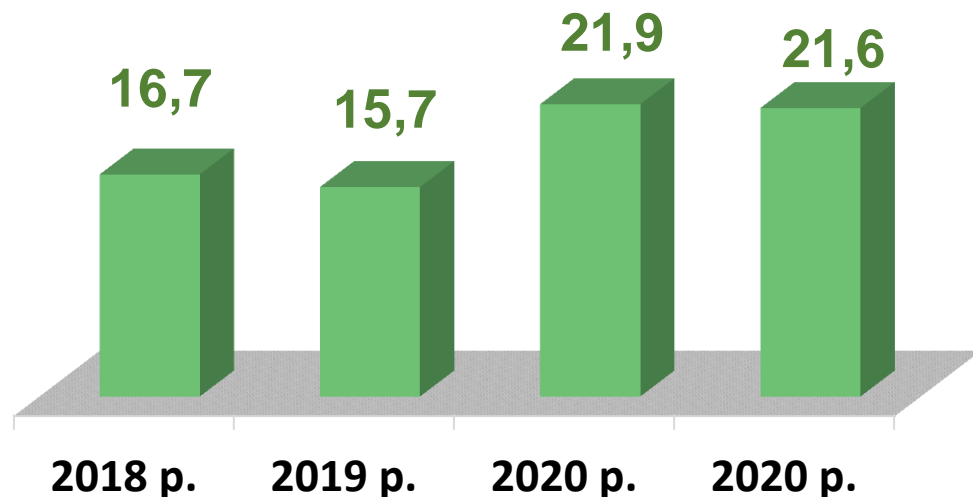
Нестача кадрів спостерігалася серед представників таких професій: верстатник деревообробних верстатів (на 20 вакансій було 6 претендентів), сортувальник матеріалів та виробів з деревини (2 претенденти на 11 вакансій).

Попит та пропозиція на зареєстрованому
ринку праці у січні-жовтні 2022 року

Кількість вакансій, тис. одиниць



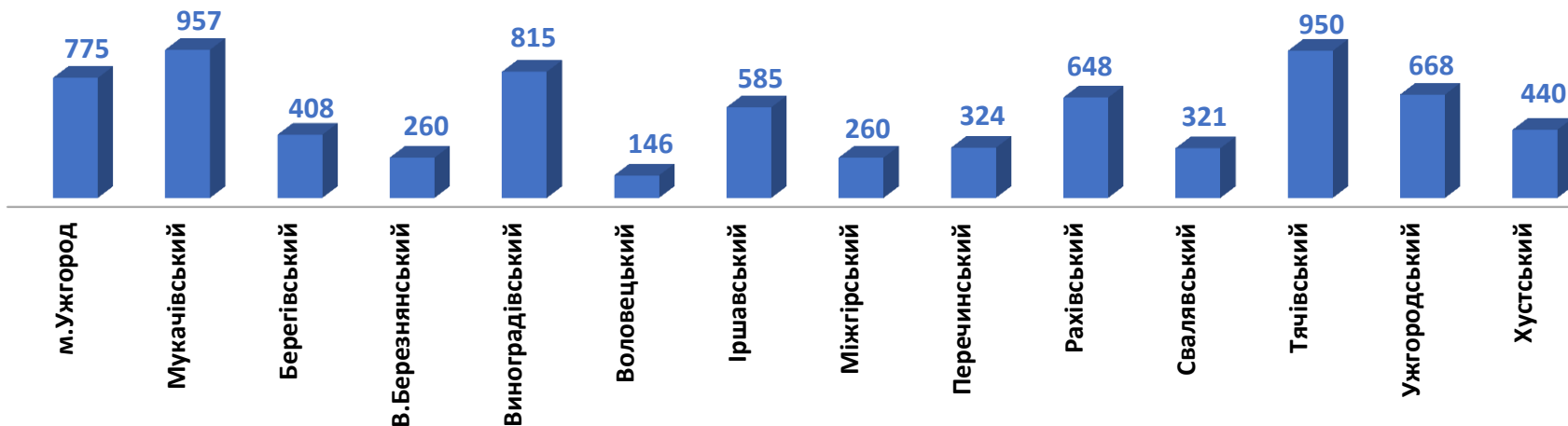
Кількість безробітних, тис. осіб





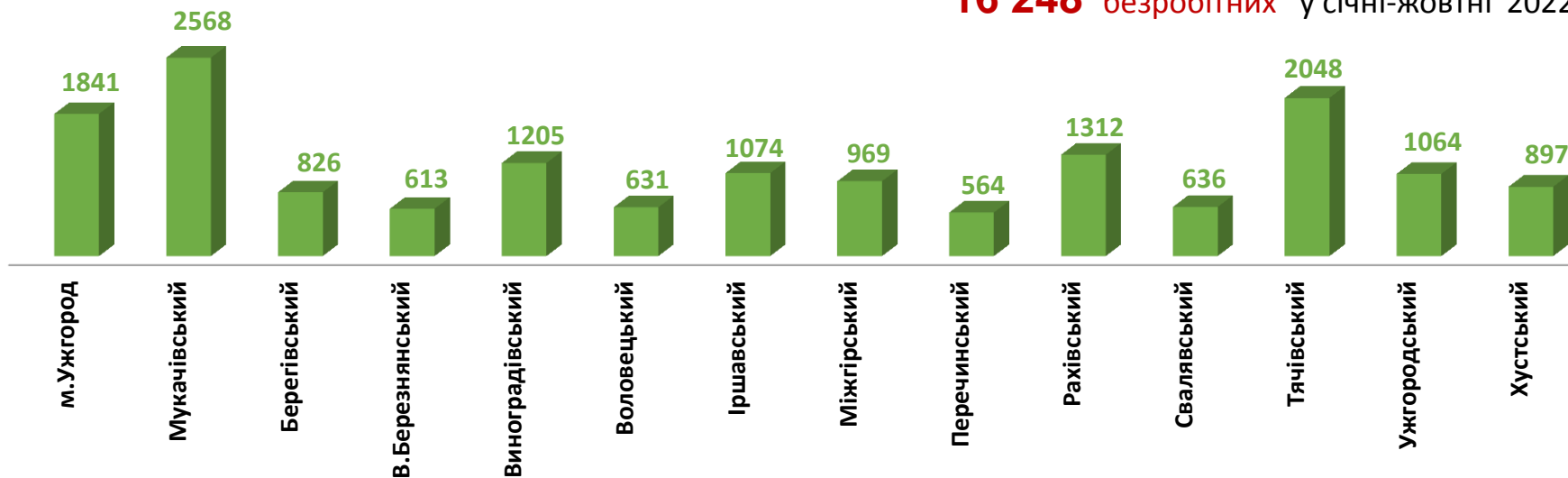
Кількість вакансій у Закарпатській області, одиниць

7 557 вакансій у січні-жовтні 2022 року



Кількість безробітних у Закарпатській області, осіб

16 248 безробітних у січні-жовтні 2022 року



Кількість вакансій та кількість безробітних За видами економічної діяльності

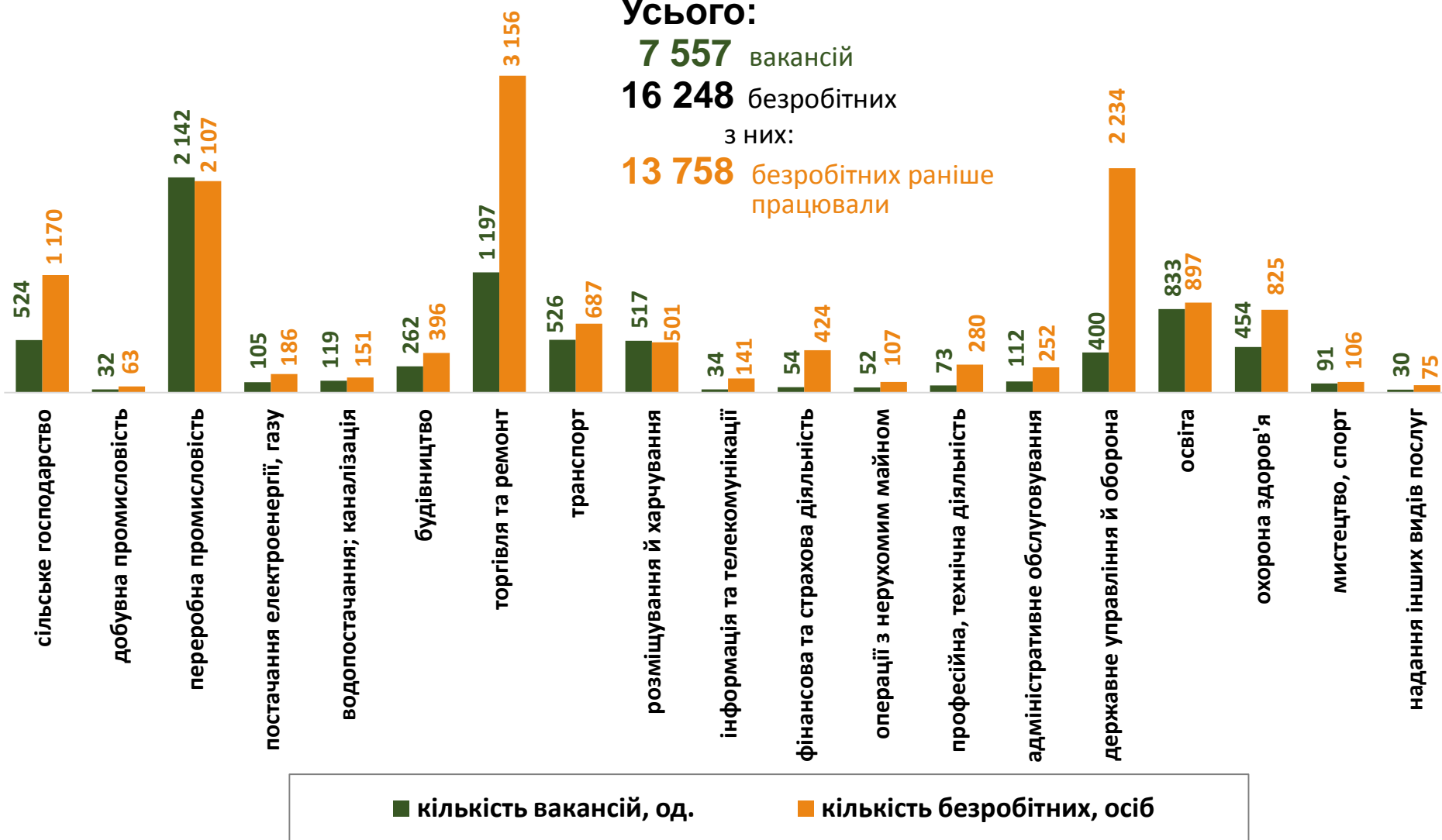
Усього:

7 557 вакансій

16 248 безробітних

з них:

13 758 безробітних раніше працювали



Попит та пропозиція на зареєстрованому ринку праці у січні-жовтні 2022 року

Кількість безробітних за статтю

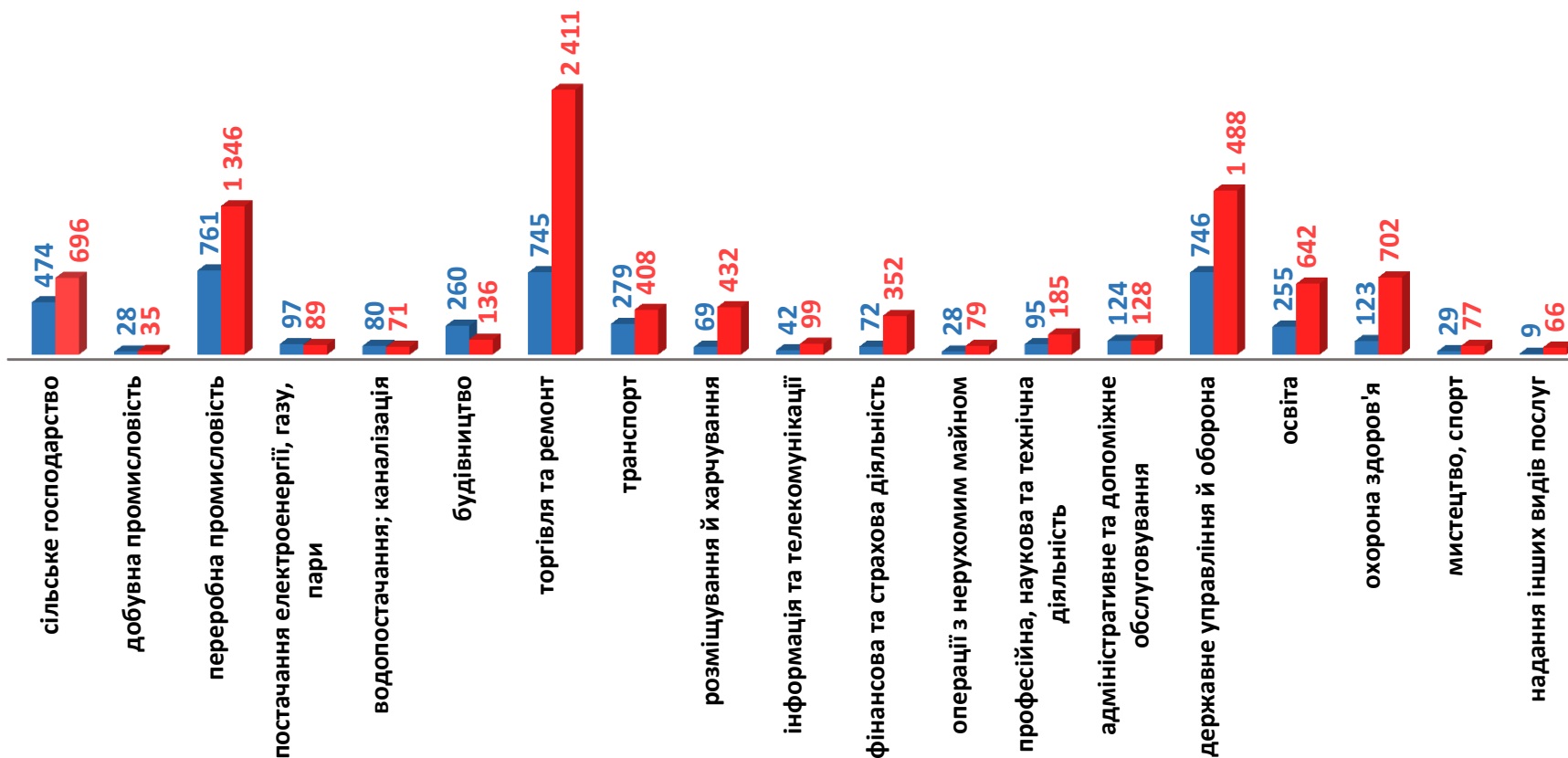
(за статтю та видами економічної діяльності підприємств, на яких вони раніше працювали)



5 185 чоловіків
з них:
4 316 чоловіків
раніше працювали



11 063 жінок
з них:
9 442 жінок
раніше працювали



Попит та пропозиція на зареєстрованому ринку праці у січні-жовтні 2022 року

Структура вакансій, % (за видами економічної діяльності)



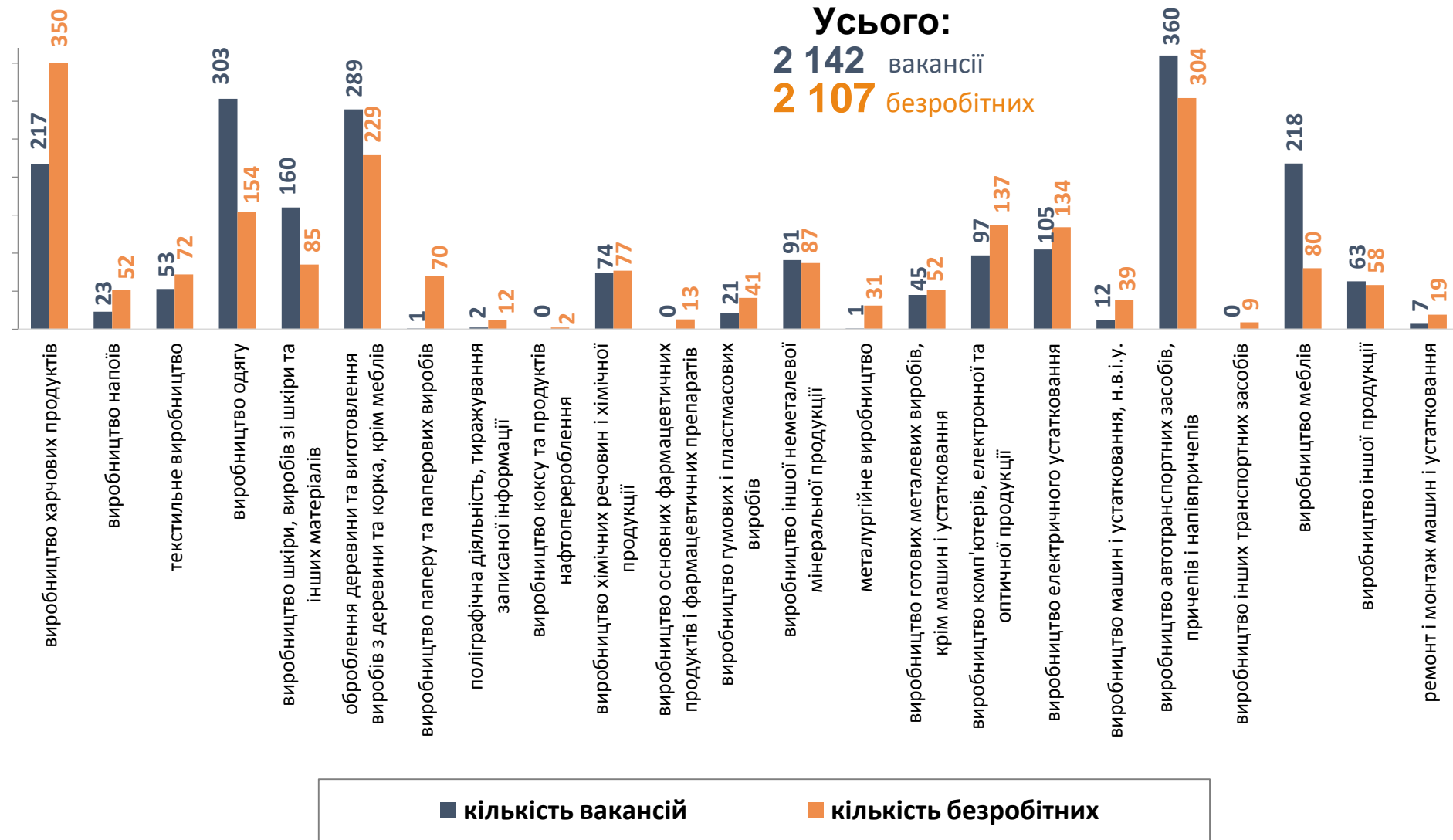
Структура безробітних, % (за видами економічної діяльності, на яких вони раніше працювали)





Кількість вакансій та кількість безробітних за окремими видами переробної промисловості

Усього:
 2 142 вакансії
 2 107 безробітних



■ кількість вакансій

■ кількість безробітних

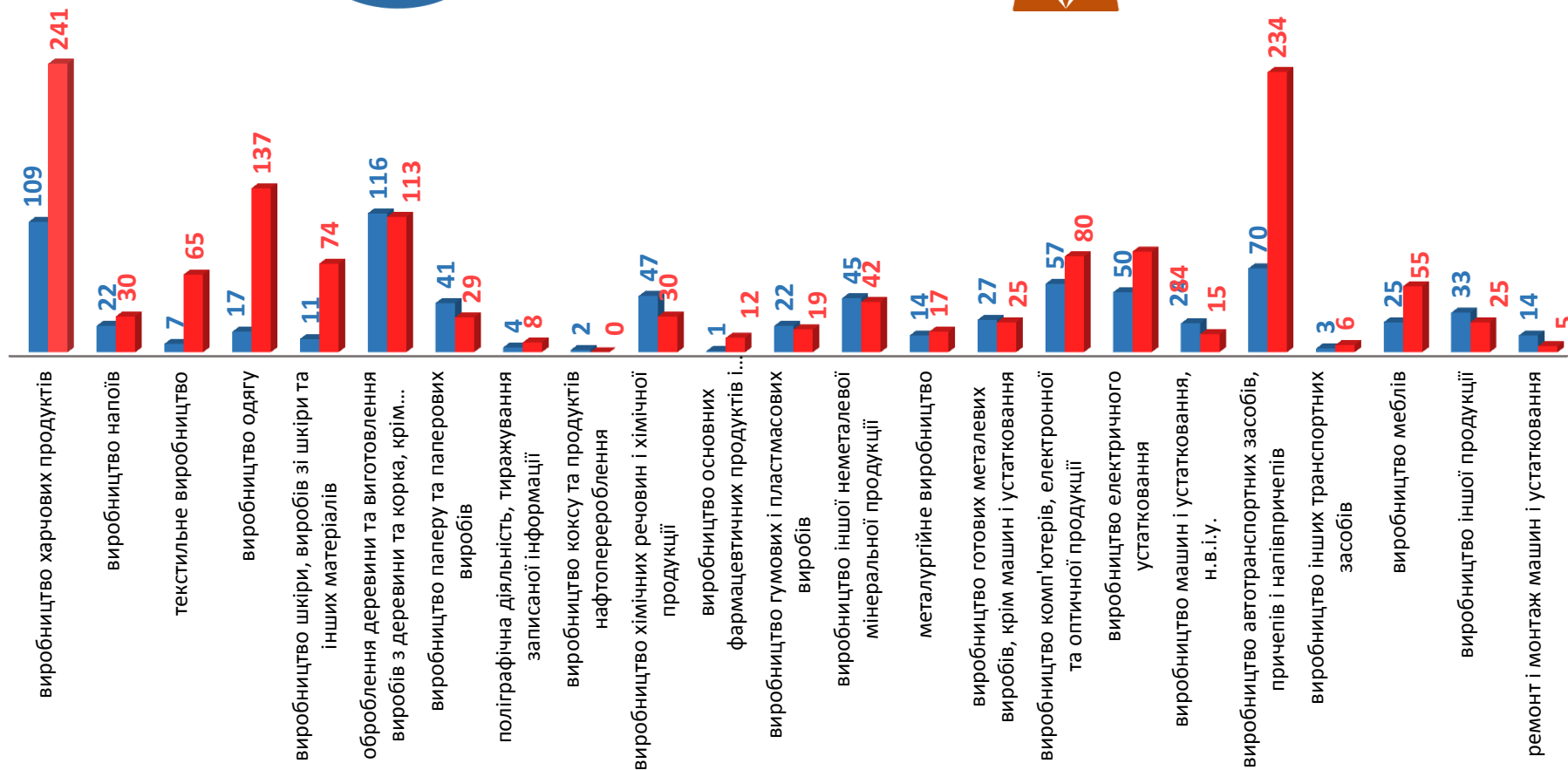
Кількість безробітних за статтю (за статтю та окремими видами переробної промисловості підприємств, на яких вони раніше працювали)



761 чоловіків



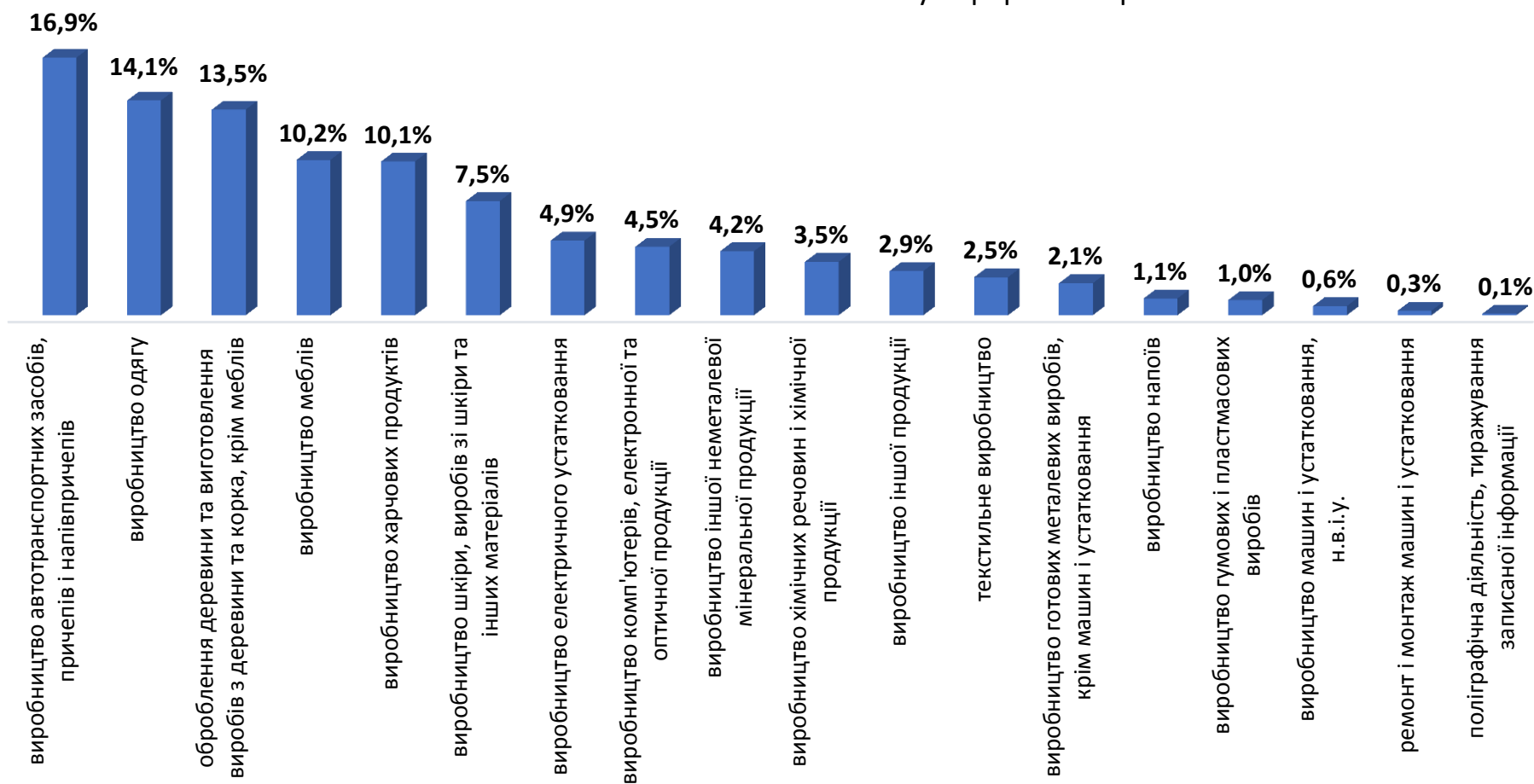
1346 жінок





Структура вакансій за видами переробної промисловості, %

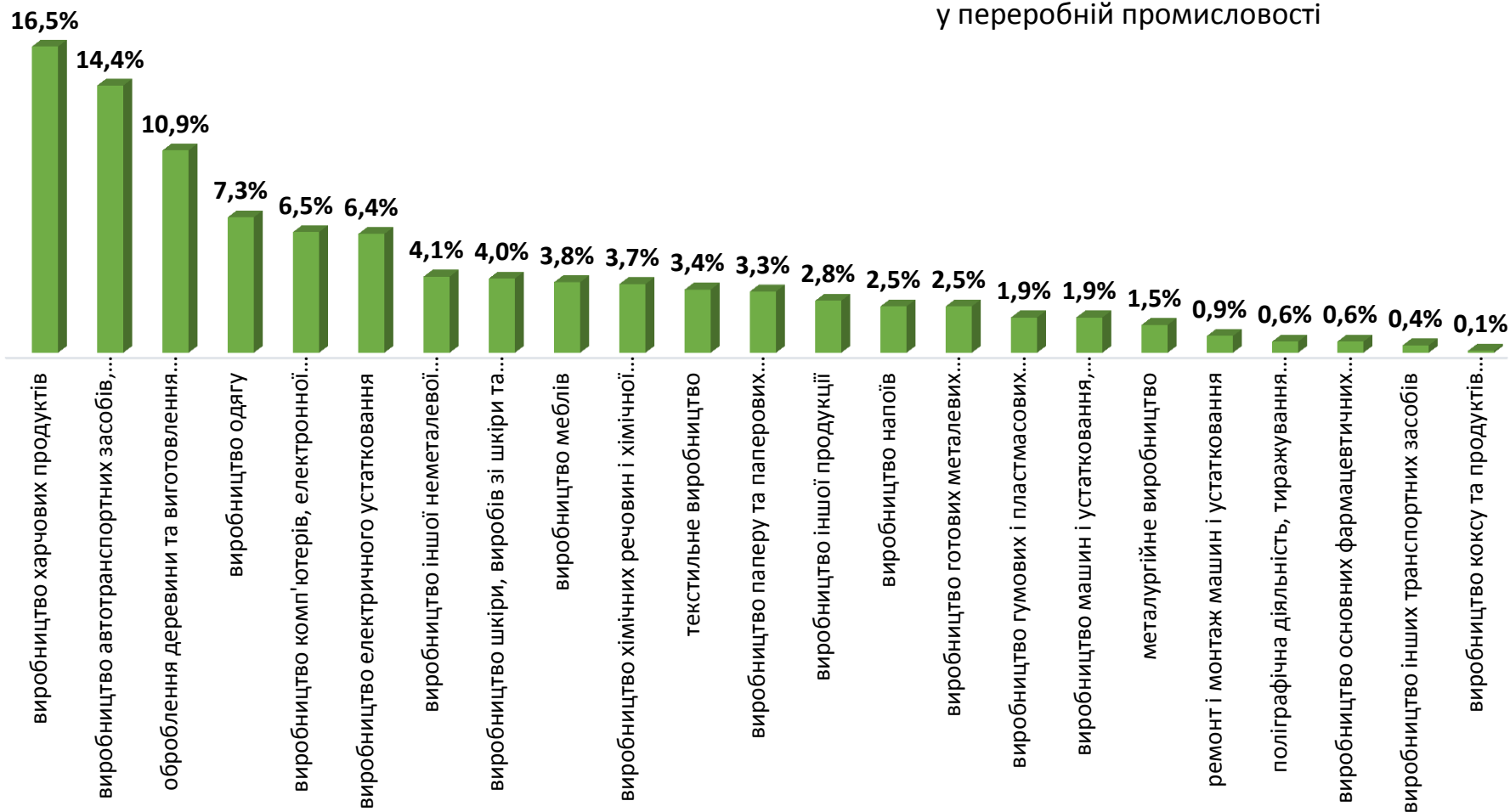
2 142 вакансії
у переробній промисловості





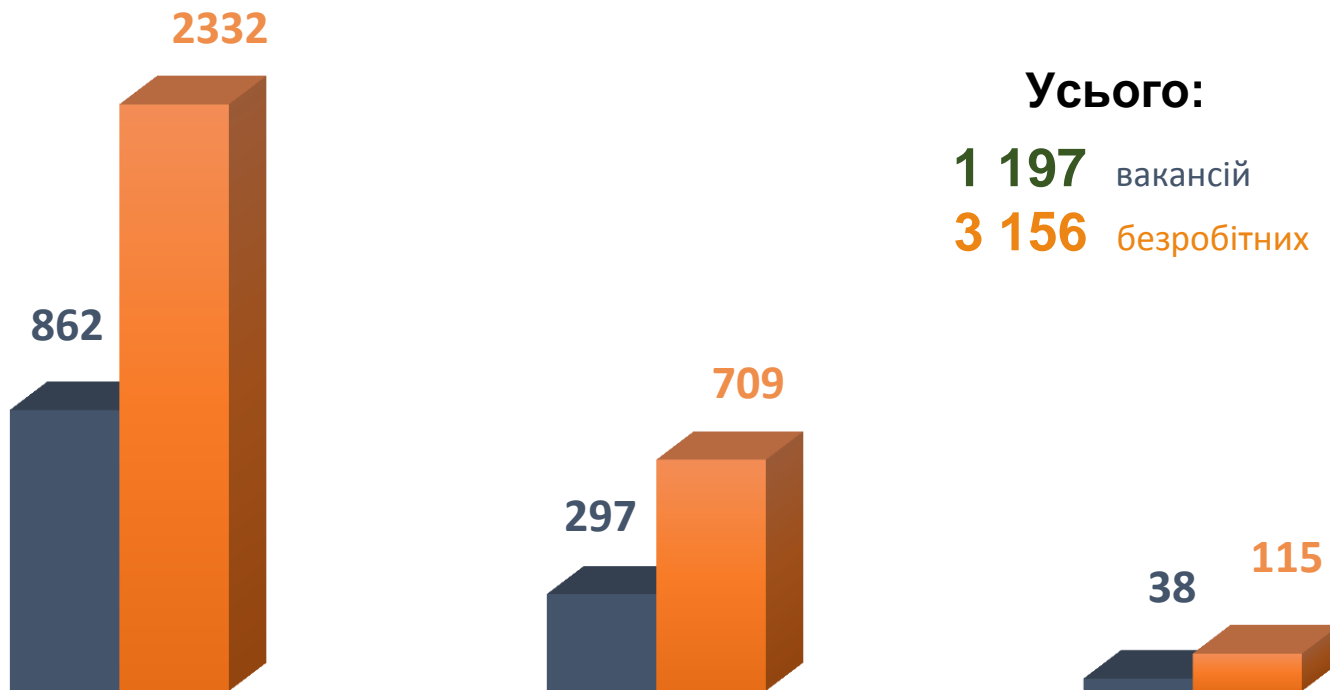
Структура безробітних за видами переробної промисловості, %

2 107 безробітних були зайнятими у переробній промисловості





Кількість вакансій та кількість безробітних за видами оптової та роздрібної торгівлі



Усього:

1 197 вакансій

3 156 безробітних

роздрібна торгівля, крім торгівлі автотранспортними засобами

оптова торгівля, крім торгівлі автотранспортними засобами

оптова та роздрібна торгівля автотранспортними засобами

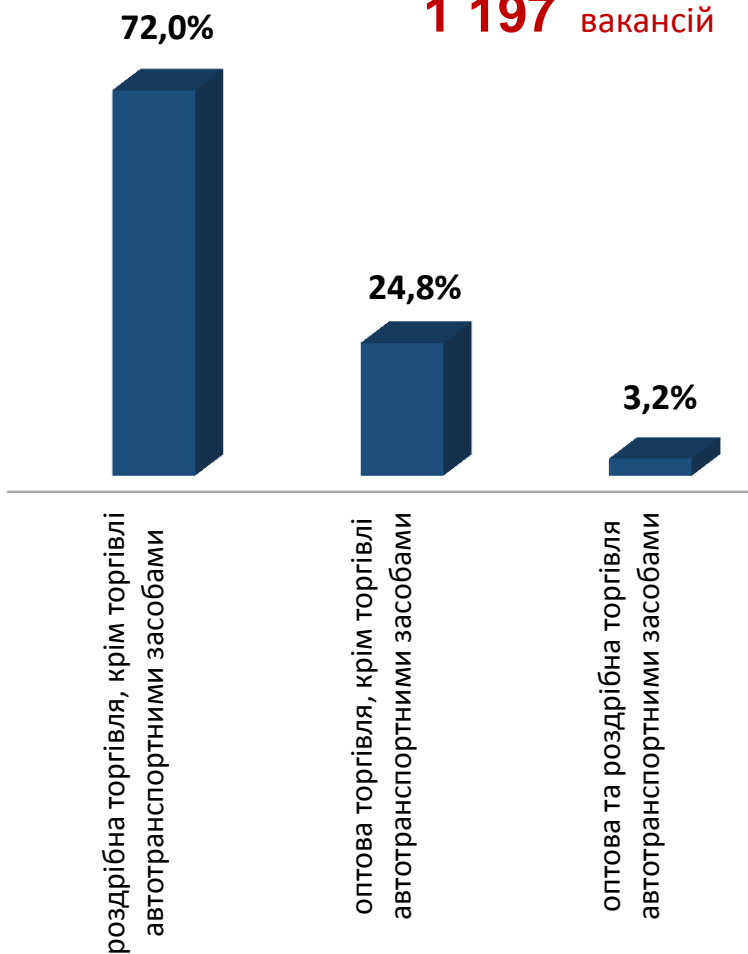
■ Кількість вакансій, одиниць

■ Кількість безробітних, осіб



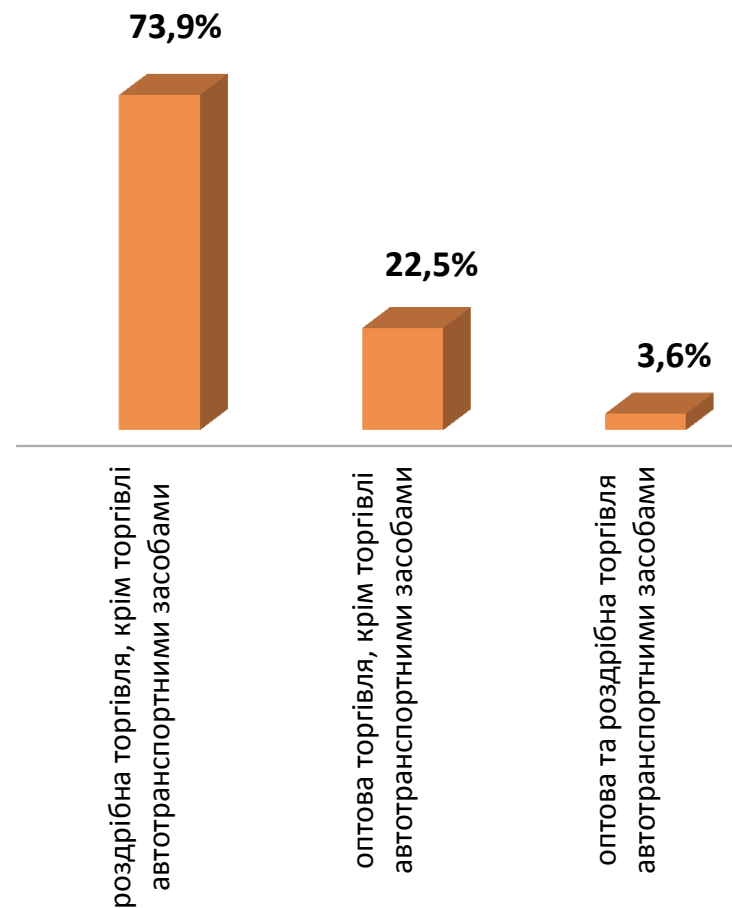
Структура вакансій за видами оптової та роздрібної торгівлі, %

1 197 вакансій



Структура безробітних за видами оптової та роздрібної торгівлі, %

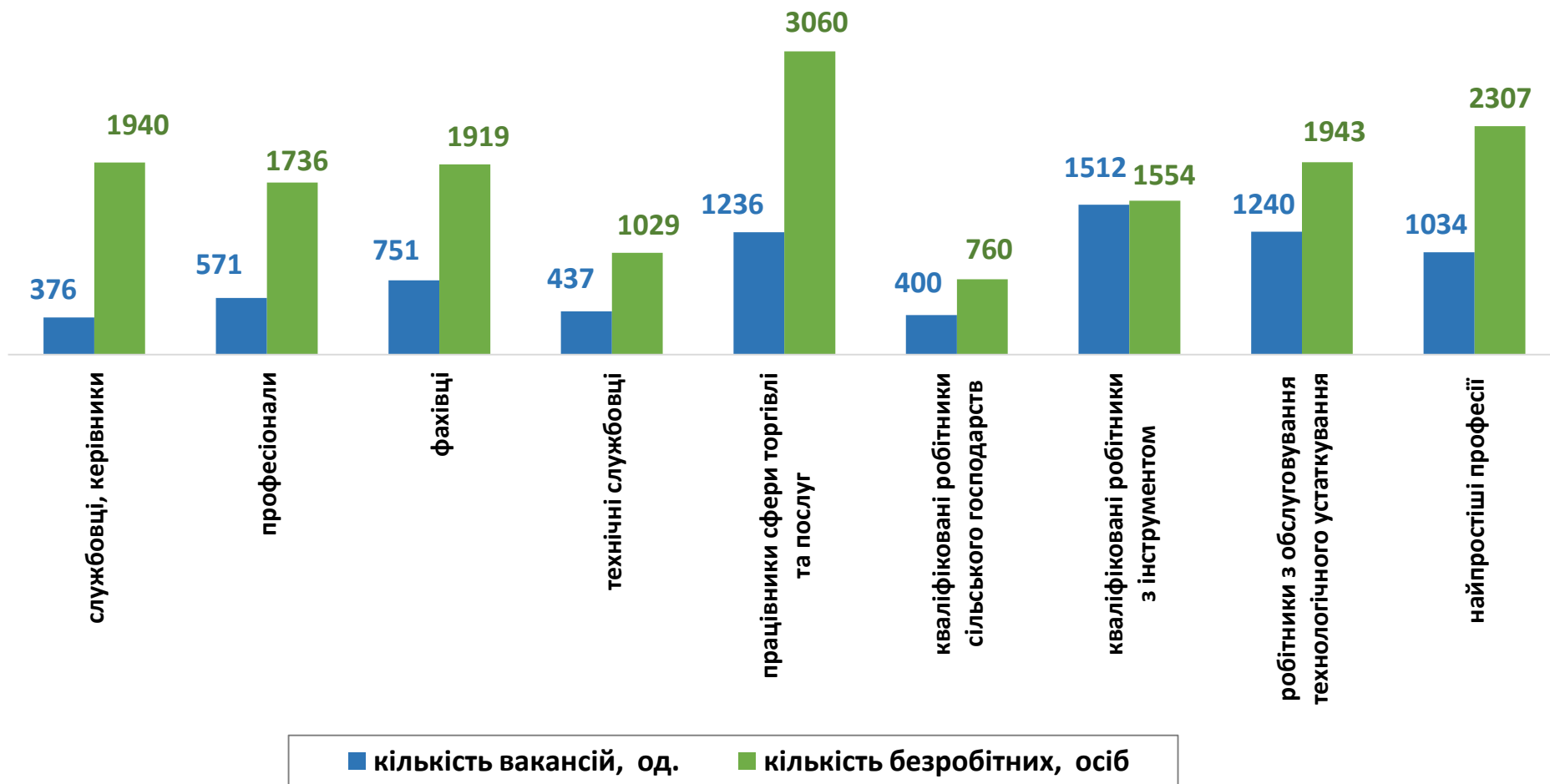
3 156 безробітних





Кількість вакансій та кількість безробітних За професійними групами

Усього:
7 557 вакансій
16 248 безробітних



Попит та пропозиція на зареєстрованому ринку праці у січні-жовтні 2022 року

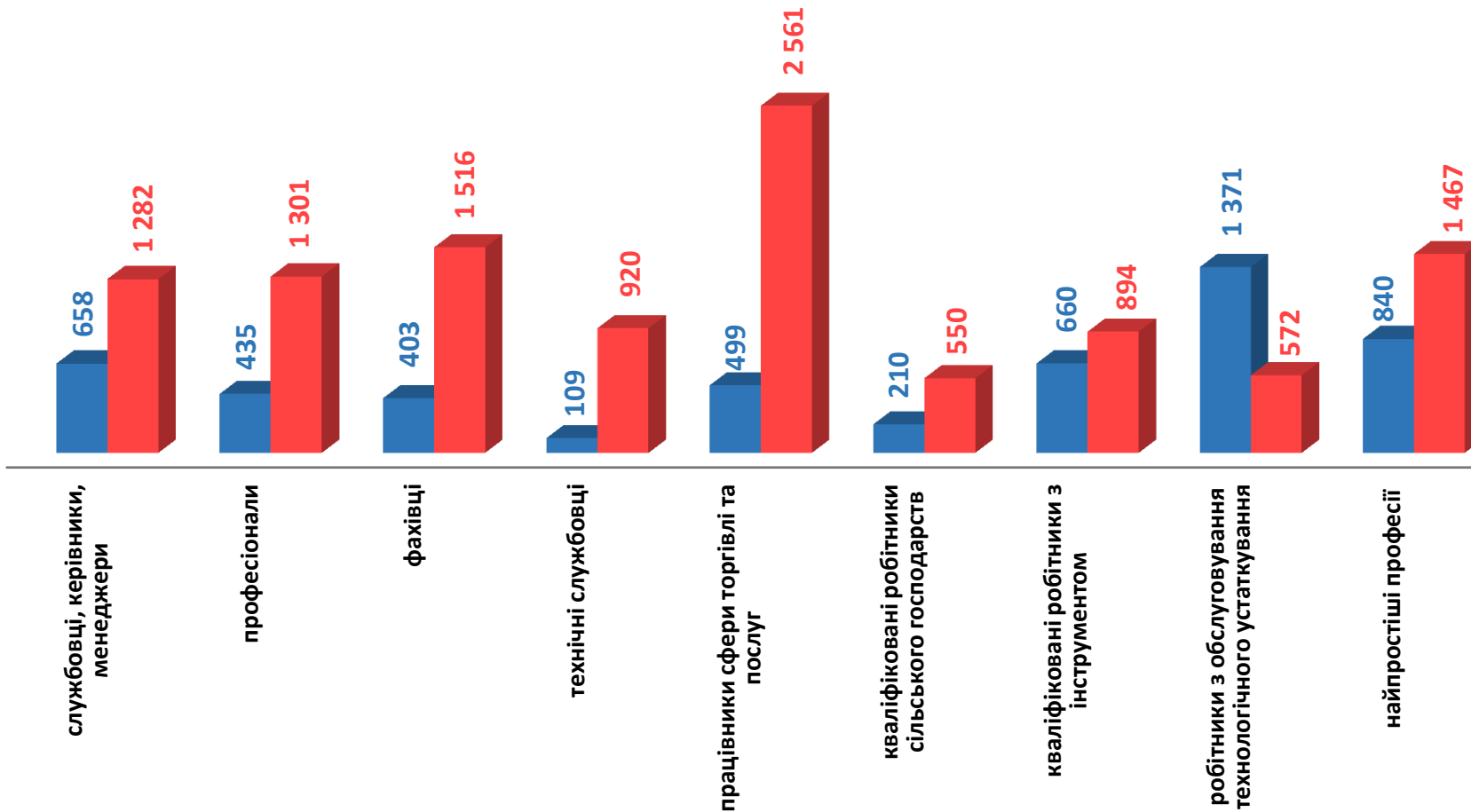
Кількість безробітних за статтю (за статтю та професійними групами)



5 185 чоловіків

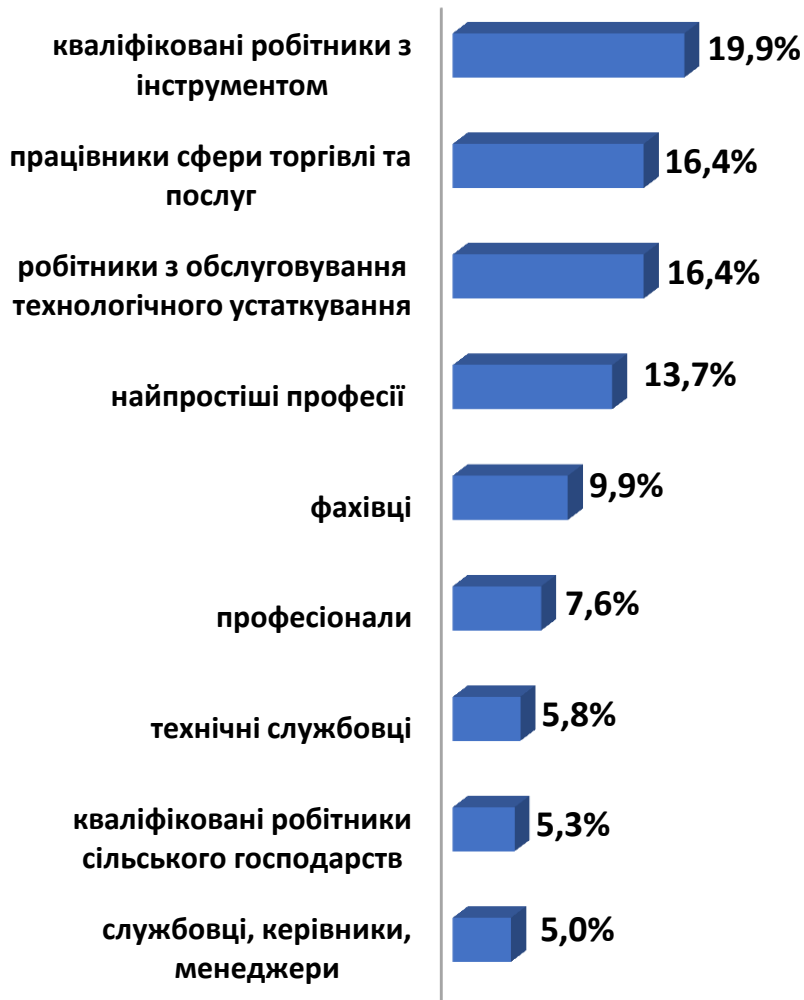


11 063 жінок

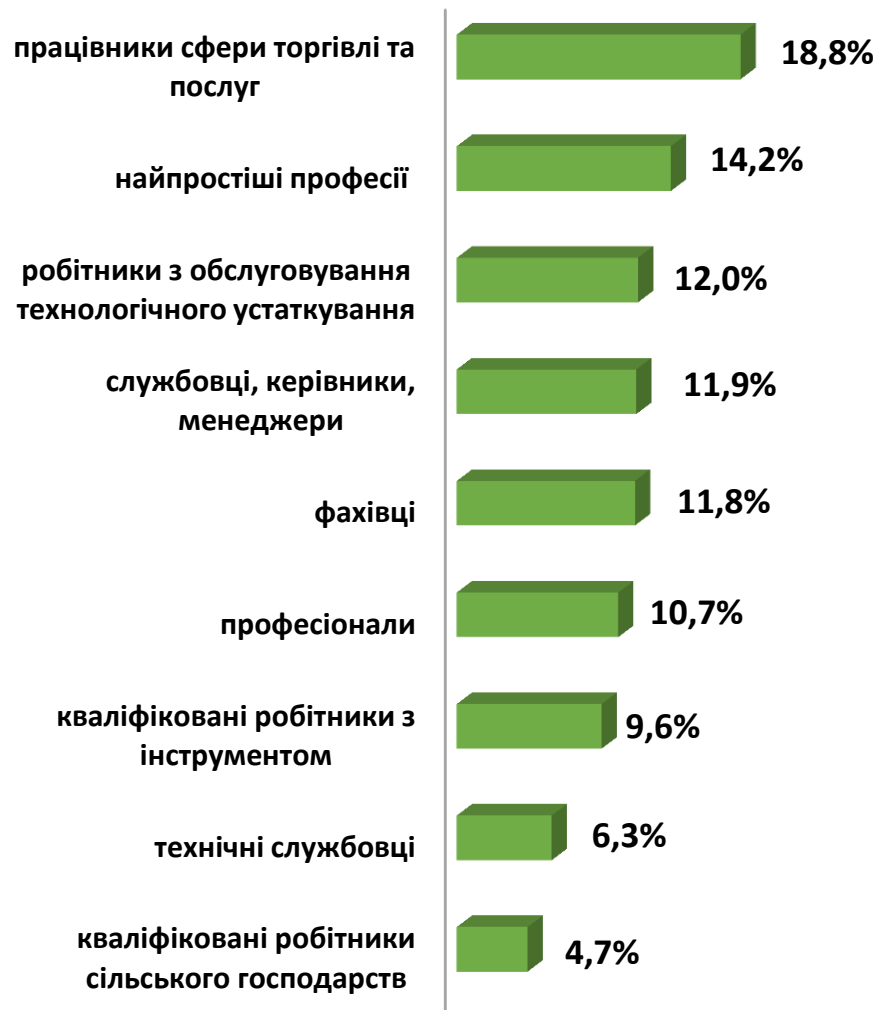


Попит та пропозиція на зареєстрованому ринку праці у січні-жовтні 2022 року

Структура вакансій за професійними групами, %



Структура безробітних за професійними групами, %





Структура працевлаштованих безробітних, %

За видами економічної діяльності



За професійними групами



Структура працевлаштованих безробітних, % (за статтю та видами економічної діяльності)



ЧОЛОВІКИ



ЖІНКИ



Структура працевлаштованих безробітних, %

(за статтю та професійними групами)



ЧОЛОВІКИ

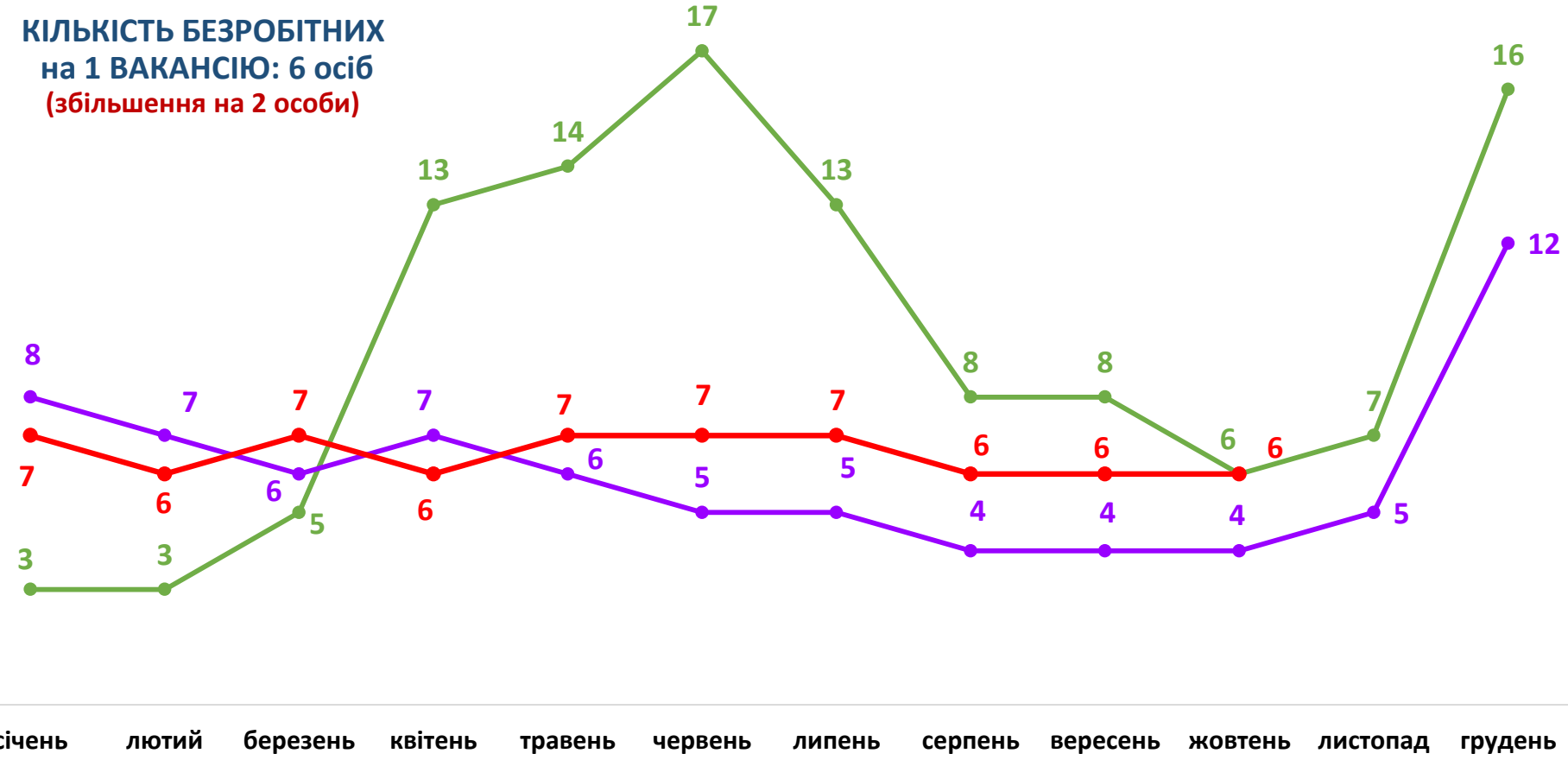


ЖІНКИ



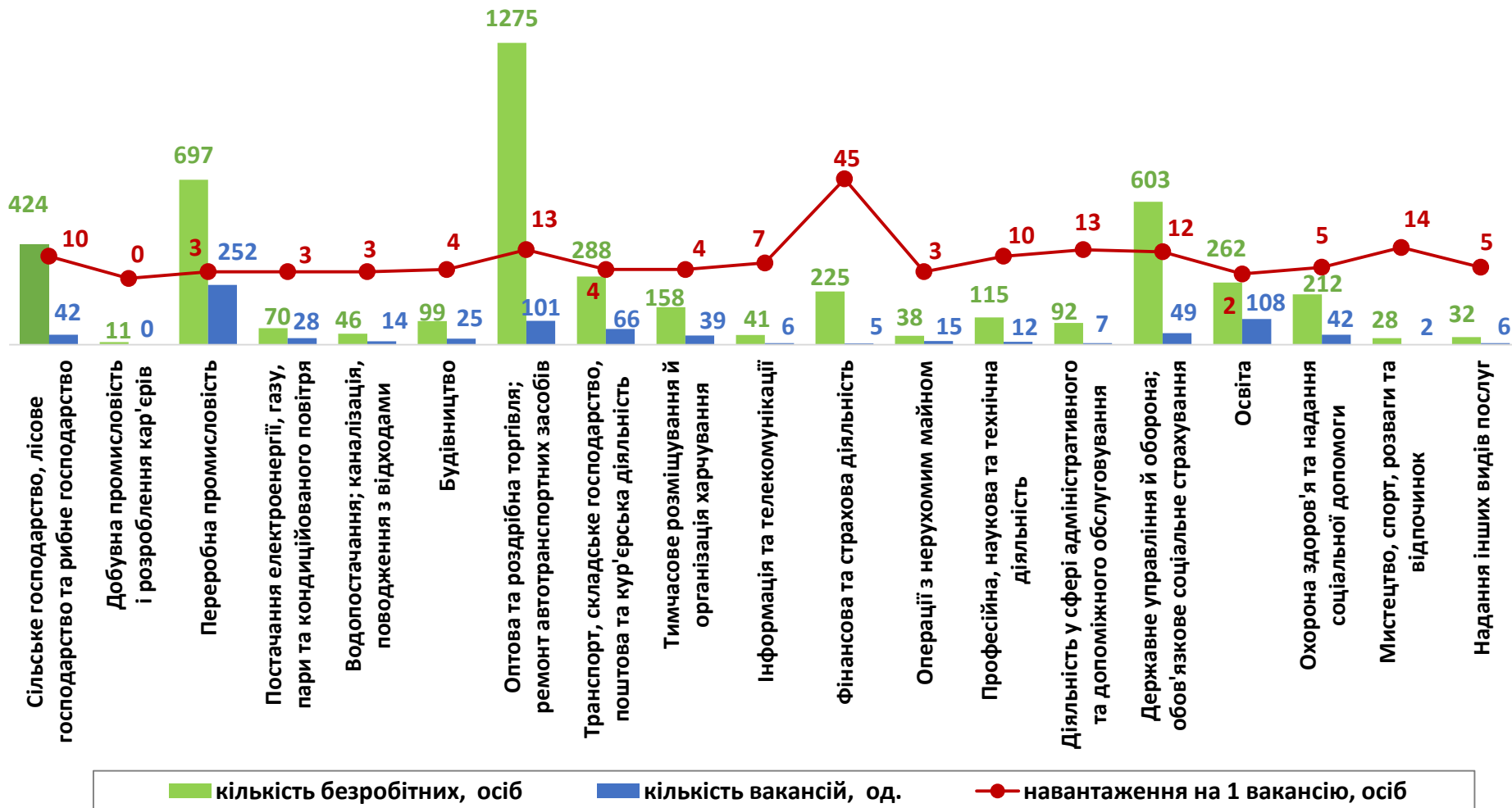
Кількість претендентів на 1 вакансію, станом на кінець місяця, осіб

КІЛЬКІСТЬ БЕЗРОБІТНИХ на 1 ВАКАНСІЮ: 6 осіб (збільшення на 2 особи)

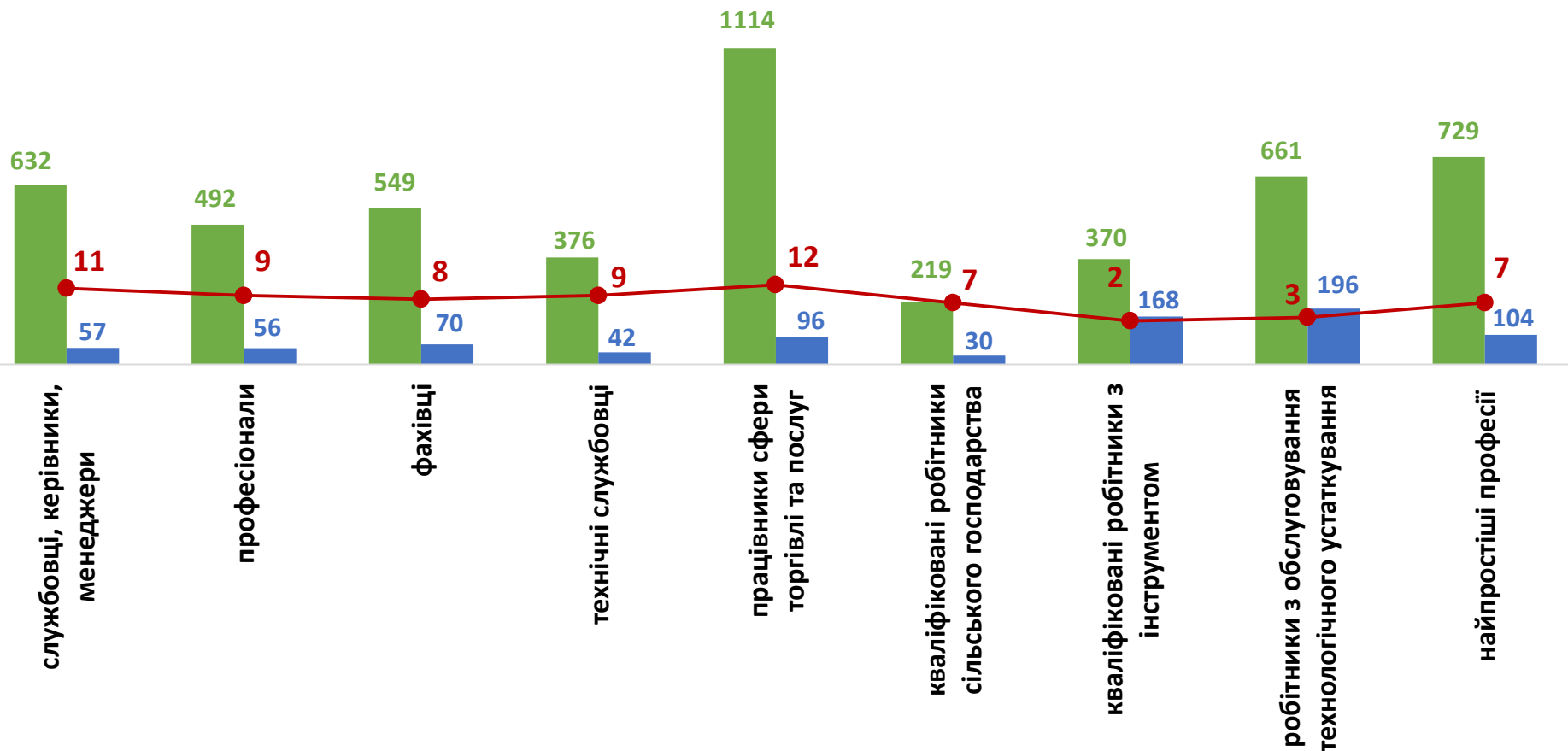


—●— 2020 —●— 2021 —●— 2022

Кількість зареєстрованих безробітних, кількість вакансій та кількість претендентів на 1 вакансію, станом на 1 листопада 2022 р. За видами економічної діяльності



**Кількість зареєстрованих безробітних, кількість вакансій та кількість претендентів на 1 вакансію, станом на 1 листопада 2022 р.
За професійними групами**



■ кількість безробітних, осіб
 ■ кількість вакансій, од.
 ● навантаження на 1 вакансію, осіб



**Професії, за якими кількість вакансій є найбільшою, станом на 1 листопада 2022 року
за професійними групами**

Керівники, менеджери

начальник відділу поштового зв'язку
менеджер (управитель) зі збуту

Професіонали, фахівці

вчитель закладу загальної середньої освіти
бухгалтер
механік
технік

Технічні службовці

касир торговельного залу
листоноша (поштар)
оператор поштового зв'язку
адміністратор

**Працівники сфери торгівлі та
послуг**

кухар
продавець продовольчих товарів
офіціант
продавець-консультант
продавець непродовольчих товарів
покоївка
бармен



**Професії, за якими кількість вакансій є найбільшою, станом на 1 листопада 2022 року
за професійними групами**

**Кваліфіковані робітники
сізьського господарства**

робітник з комплексного обслуговування
сізьськогосподарського виробництва

**Кваліфіковані робітники
з інструментом**

швачка

верстатник деревообробних верстатів

пекар

сортувальник матеріалів та виробів з деревини
в'язальник схемних джгутів, кабелів та шнурів

слюсар-ремонтник

**Робітники з обслуговування
устаткування**

оператор котельні

машиніст (кочегар) котельні

водій автотранспортних засобів

машиніст-обхідник з котельного устаткування

водій навантажувача

слюсар-складальник радіоелектронної
апаратури

Найпростіші професії

опалювач

підсобний робітник

укладальник-пакувальник

прибиральник службових приміщень

вантажник

прибиральник виробничих приміщень



Професії, по яких чисельність безробітних є найбільшою, станом на 1 листопада 2022 року ТОП-20

- ✓ продавець продовольчих товарів
- ✓ продавець непродовольчих товарів
- ✓ продавець-консультант
- ✓ підсобний робітник
- ✓ робітник на лісокультурних (лісогосподарських) роботах
- ✓ бухгалтер
- ✓ прибиральник службових приміщень
- ✓ оператор котельні
- ✓ водій автотранспортних засобів
- ✓ охоронник
- ✓ кухар
- ✓ комірник
- ✓ сторож
- ✓ машиніст (кочегар) котельні
- ✓ укладальник-пакувальник
- ✓ спеціаліст державної служби (місцевого самоврядування)
- ✓ сестра медична (брат медичний)
- ✓ молодша медична сестра
- ✓ економіст
- ✓ швачка

Професії, по яких чисельність безробітних за статтю є найбільшою,
станом на 1 листопада 2022 року

ТОП-10



Чоловіки

- ✓ водій автотранспортних засобів
- ✓ охоронник
- ✓ оператор котельні
- ✓ підсобний робітник
- ✓ машиніст (кочегар) котельні
- ✓ сторож
- ✓ комірник
- ✓ вантажник
- ✓ тракторист-машиніст сільськогосподарського виробництва
- ✓ опалювач



Жінки

- ✓ продавець продовольчих товарів
- ✓ продавець-консультант
- ✓ продавець непродовольчих товарів
- ✓ бухгалтер
- ✓ прибиральник службових приміщень
- ✓ робітник на лісокультурних роботах
- ✓ підсобний робітник
- ✓ кухар
- ✓ сестра медична (брат медичний)
- ✓ молодша медична сестра



✓ Професії, за якими спостерігався найбільший дефіцит вакансій серед усіх професій (за Класифікатором професій), у січні-жовтні 2022 року

- ✓ продавець продовольчих товарів
- ✓ продавець непродовольчих товарів
- ✓ підсобний робітник
- ✓ робітник на лісокультурних (лісогосподарських) роботах
- ✓ продавець-консультант
- ✓ бухгалтер
- ✓ прибиральник службових приміщень
- ✓ спеціаліст державної служби (місцевого самоврядування)
- ✓ охоронник
- ✓ сестра медична (брат медичний)

✓ Професії, за якими спостерігався найбільший дефіцит кадрів серед усіх професій (за Класифікатором професій), у січні-жовтні 2022 року

- ✓ швачка
- ✓ верстатник деревообробних верстатів
- ✓ сортувальник матеріалів та виробів з деревини
- ✓ монтер кабельного виробництва
- ✓ укладальник пиломатеріалів, виробів з деревини
- ✓ інспектор з охорони природно-заповідного фонду
- ✓ озеленювач
- ✓ пресувальник виробів з пластмас
- ✓ асистент вчителя
- ✓ оператор виробничої ділянки