



ПОПИТ ТА ПРОПОЗИЦІЯ НА ЗАРЕЄСТРОВАНОМУ РИНКУ ПРАЦІ

в ЗАКАРПАТСЬКІЙ області
у січні-жовтні 2023 року

zak.dcz.gov.ua

Попит та пропозиція на зареєстрованому ринку праці у січні-жовтні 2023 року

у січні-жовтні 2023 року роботодавці проінформували центри зайнятості про наявність **5,2 тис. вакансій**.

Структура вакансій за видами економічної діяльності була наступною: 26,2% вакансій пропонувалося на підприємствах переробної промисловості; 17,4% – в торгівлі та ремонті; 10,6 – в освіті; 8,1% – в охороні здоров'я.

У професійному розрізі, найбільше вакансій пропонувалося для працевлаштування: працівників сфери торгівлі та послуг (20,1%); кваліфікованих робітників з інструментом (17,5%); робітників з обслуговування, експлуатації устаткування (14,2%); некваліфікованих працівників (13,7%); фахівців (10,4%), професіоналів (8,8%), технічних службовців (7,2%), керівників, менеджерів (4,6%), кваліфікованих робітників сільського господарства (3,5%).

Станом на 1 листопада 2023 року кількість актуальних вакансій, заявлених роботодавцями до Закарпатської обласної служби зайнятості становила **1,4 тис. одиниць**, з них 0,9 тис. вакансій, поданих роботодавцями за формою З-ПН.

За видами економічної діяльності, більшість вакансій налічувалася на підприємствах переробної промисловості (30,5%), в торгівлі та ремонті (17,6%), в розміщенні й харчуванні (8,8%).

За професійними групами: найбільший попит роботодавців спостерігався на кваліфікованих робітників з інструментом – 21,5% всіх поданих вакансій (швачок, пекарів, верстатників деревообробних верстатів, в'язальників схемних джгутів, столярів); працівників сфери торгівлі та послуг – 18,4% (продавців, кухарів, офіціантів, барменів, покоївок, охоронників); робітників з обслуговування, експлуатації устаткування та машин – 14,1% (операторів котельні, водіїв автотранспортних засобів, машиністів (кочегарів) котельні, складальників виробів з деревини, шліфувальників, термообробників швацьких виробів); некваліфікованих працівників – 13,7% (підсобних робітників, опалювачів, прибиральників, кухонних робітників, укладальників-пакувальників); фахівців – 10,0% (бухгалтерів, сестер медичних, фельдшерів ветеринарної медицини, вихователів); професіоналів – 9,0% (фармацевтів, спеціалістів державної служби, лікарів ветеринарної медицини); технічних службовців – 8,7% (касирів торговельного залу, адміністраторів, листонош, операторів поштового зв'язку); керівників, менеджерів – 4,0% (начальників відділів поштового зв'язку, начальників відділення зв'язку); кваліфікованих робітників сільського господарства – 0,6% (грибовод, оператор цехів для приготування кормів).

Попит та пропозиція на зареєстрованому ринку праці у січні-жовтні 2023 року

у січні-жовтні 2023 року послугами Закарпатської обласної служби зайнятості скористалися 9,2 тис. безробітних громадян.

За видами економічної діяльності, серед безробітних, які мали професійний досвід, 21,8% раніше працювали у переробній промисловості; 21,3% – в оптовій та роздрібній торгівлі; 14,8% – у державному управлінні й обороні.

За професійними групами, серед зареєстрованих безробітних переважають працівники сфери торгівлі та послуг (20,4%); некваліфіковані робітники (15,2%); робітники з обслуговування технологічного устаткування (14,1%), кваліфіковані робітники з інструментом (10,1%), фахівці (10,0%).

Станом на 1 листопада 2023 року послуги служби зайнятості в Закарпатській області отримували 1,5 тис. зареєстрованих безробітних.

За статтю: у загальній кількості зареєстрованих безробітних, чоловіки становили – 0,3 тис. осіб (або 21,1%), жінки – 1,2 тис. осіб (або 78,9%).

За віковими групами: 23,5% зареєстрованих безробітних були у віці до 35 років; 30,6% – у віці від 35 до 45 років; 25,3% – у віці від 45 до 55 років; 20,6% – понад 55 років.

За освітою: 40,5% зареєстрованих безробітних мали вищу освіту, 17,7% – професійно-технічну, 41,8% – загальну середню освіту.

Суттєвим залишається дисбаланс між попитом та пропозицією робочої сили. Станом на 1 листопада 2023 року, в середньому по області, на одне вільне робоче місце претендувало 2 безробітних.

Найбільша невідповідність попиту на робочу силу та її пропозиції у професійно-кваліфікаційному розрізі спостерігалася серед кваліфікованих робітників сільського господарства (на 1 вакансію претендували 14 осіб), та серед службовців, керівників (4 особи на вакансію).

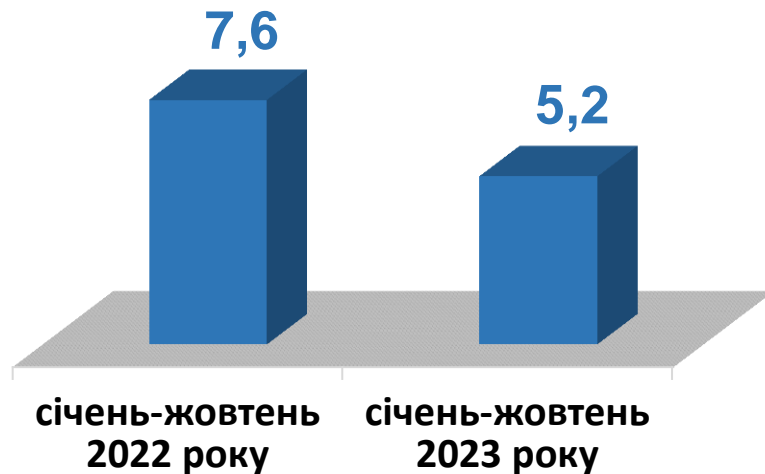
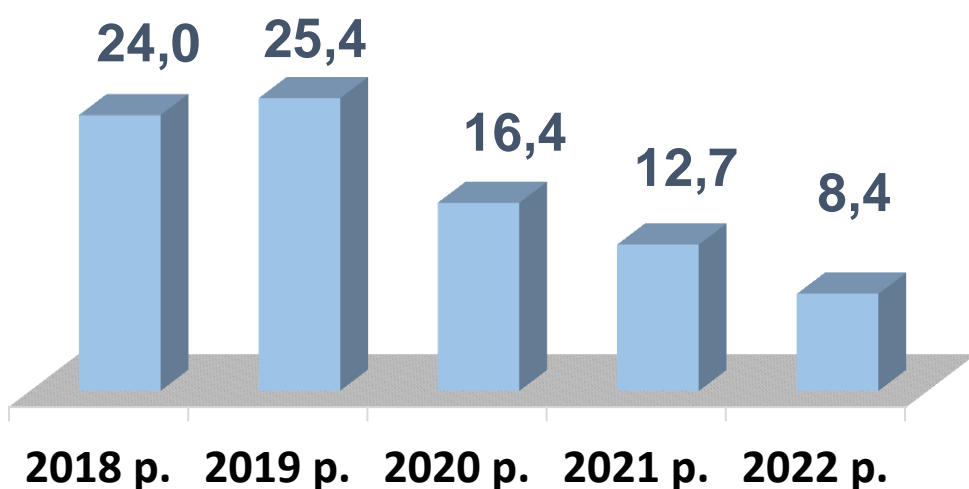
Найбільших труднощів з працевлаштуванням зазнають листоноші (поштарі), продавці продовольчих товарів, робітники на лісокультурних роботах, підсобні робітники, продавці-консультанти, продавці непродовольчих товарів, прибиральники службових приміщень.

Наприклад: станом на 1 листопада для 66 листонош було 10 вакансій, для 86 продавців продовольчих товарів – 37 вакансій, для 50 робітників на лісокультурних роботах – 1 вакансія.

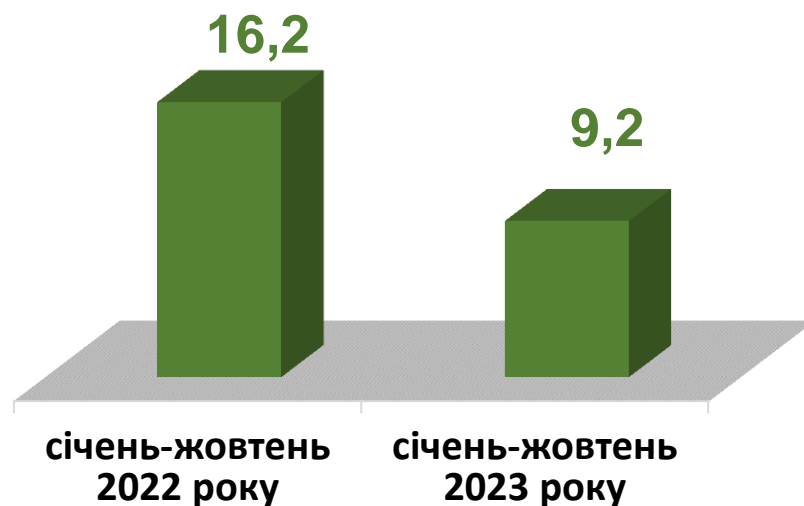
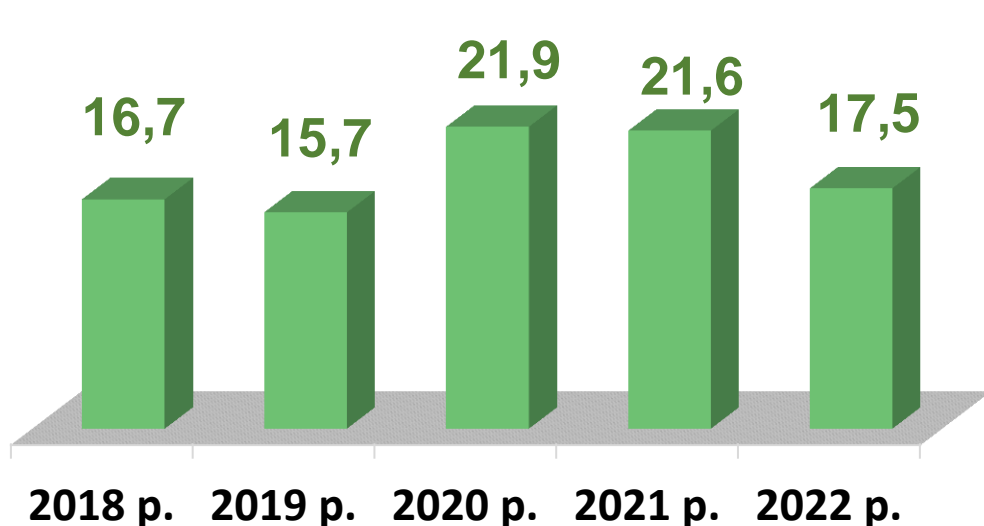
Нестача кадрів спостерігалася серед представників таких професій: швачка (12 претендентів на 25 вакансій), офіціант (6 претендентів на 19 вакансій), водій автотранспортних засобів (12 претенденти на 25 вакансій).



Кількість вакансій, тис. одиниць



Кількість безробітних, тис. осіб



Попит та пропозиція на зареєстрованому ринку праці у січні-жовтні 2023 року

Кількість вакансій у Закарпатській області, одиниць

5 196 вакансій у січні-жовтні 2023 року



Кількість безробітних у Закарпатській області, осіб

9 223 безробітних у січні-жовтні 2023 року



Кількість вакансій та кількість безробітних За видами економічної діяльності

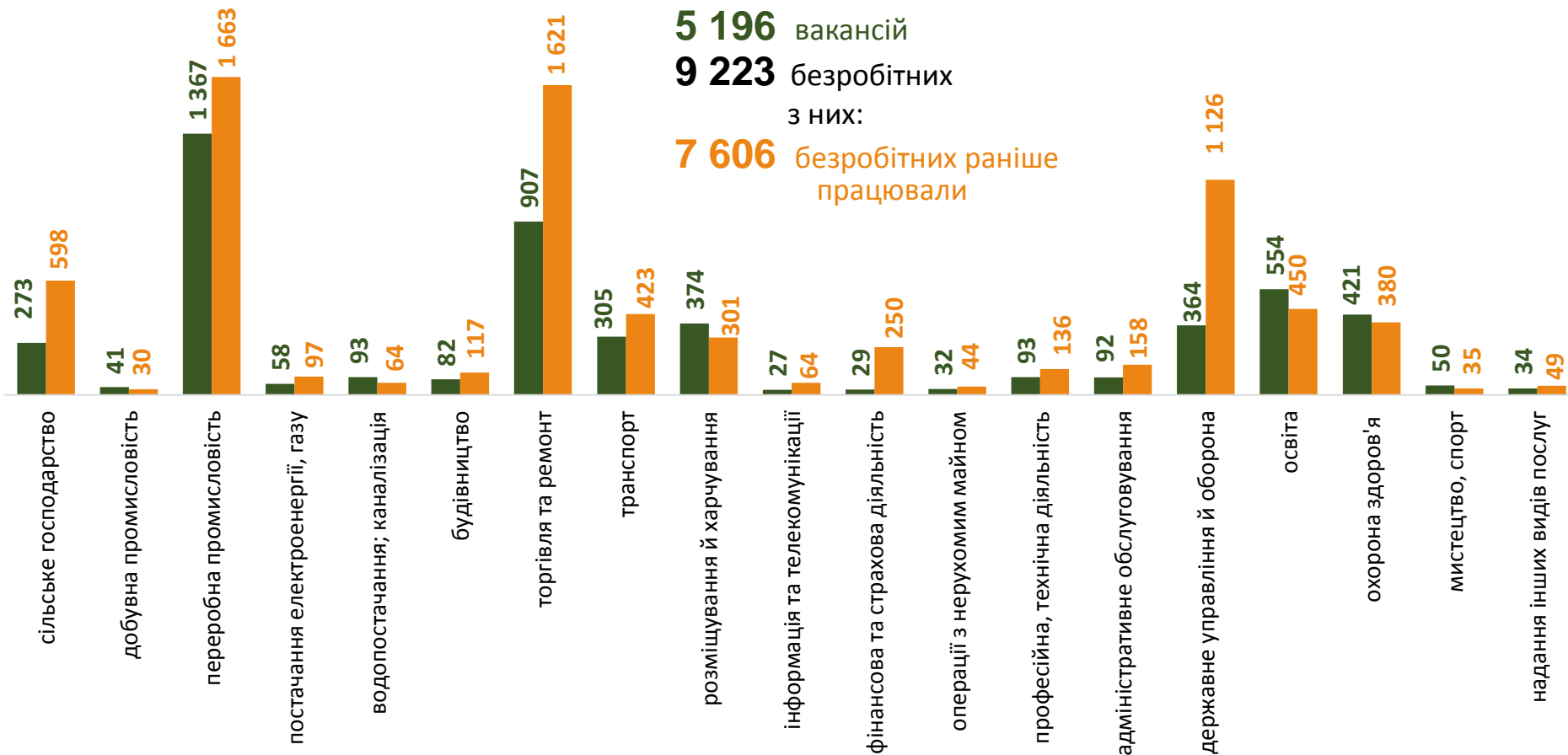
Усього:

5 196 вакансій

9 223 безробітних

з них:

7 606 безробітних раніше працювали



■ кількість вакансій, од.

■ кількість безробітних, осіб

Кількість безробітних за статтю

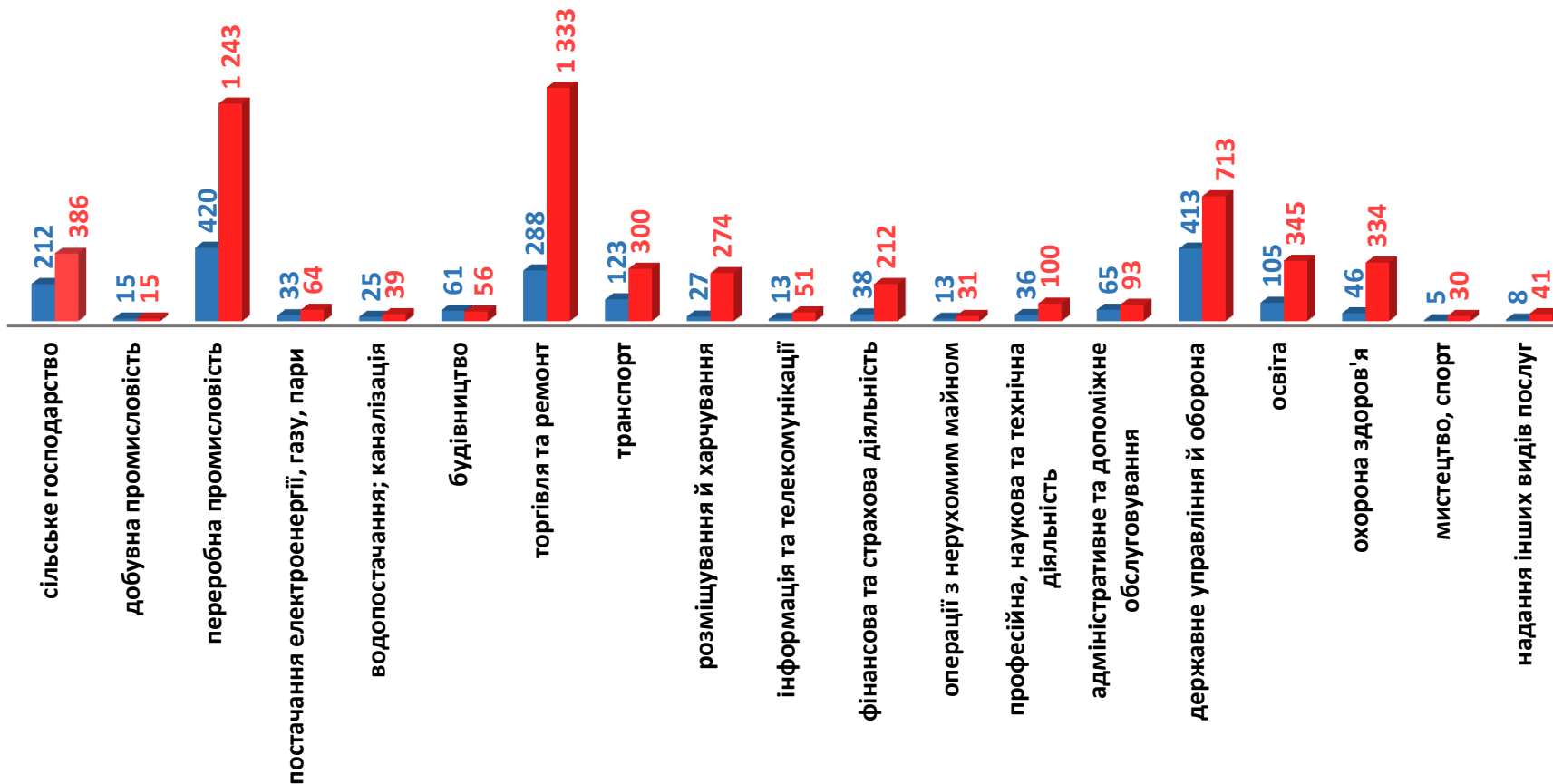
(за статтю та видами економічної діяльності підприємств, на яких вони раніше працювали)



2 300 чоловіків
з них:
1 946 чоловіків
раніше працювали



6 923 жінок
з них:
5 660 жінок
раніше працювали



Попит та пропозиція на зареєстрованому ринку праці у січні-жовтні 2023 року

Структура вакансій, % (за видами економічної діяльності)



Структура безробітних, % (за видами економічної діяльності, на яких вони раніше працювали)

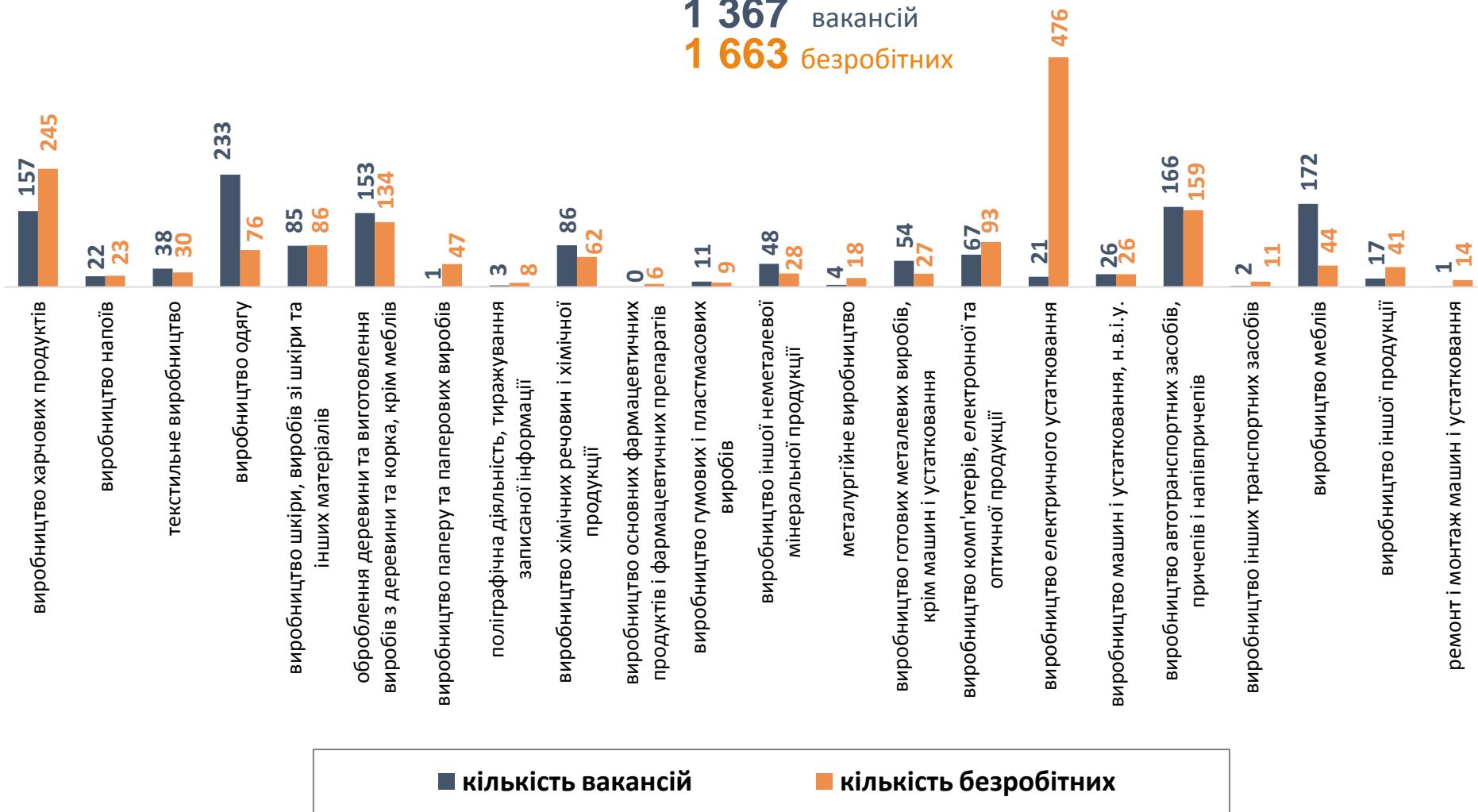




Кількість вакансій та кількість безробітних за окремими видами переробної промисловості

Усього:

1 367 вакансій
1 663 безробітних



■ кількість вакансій

■ кількість безробітних

Кількість безробітних за статтю

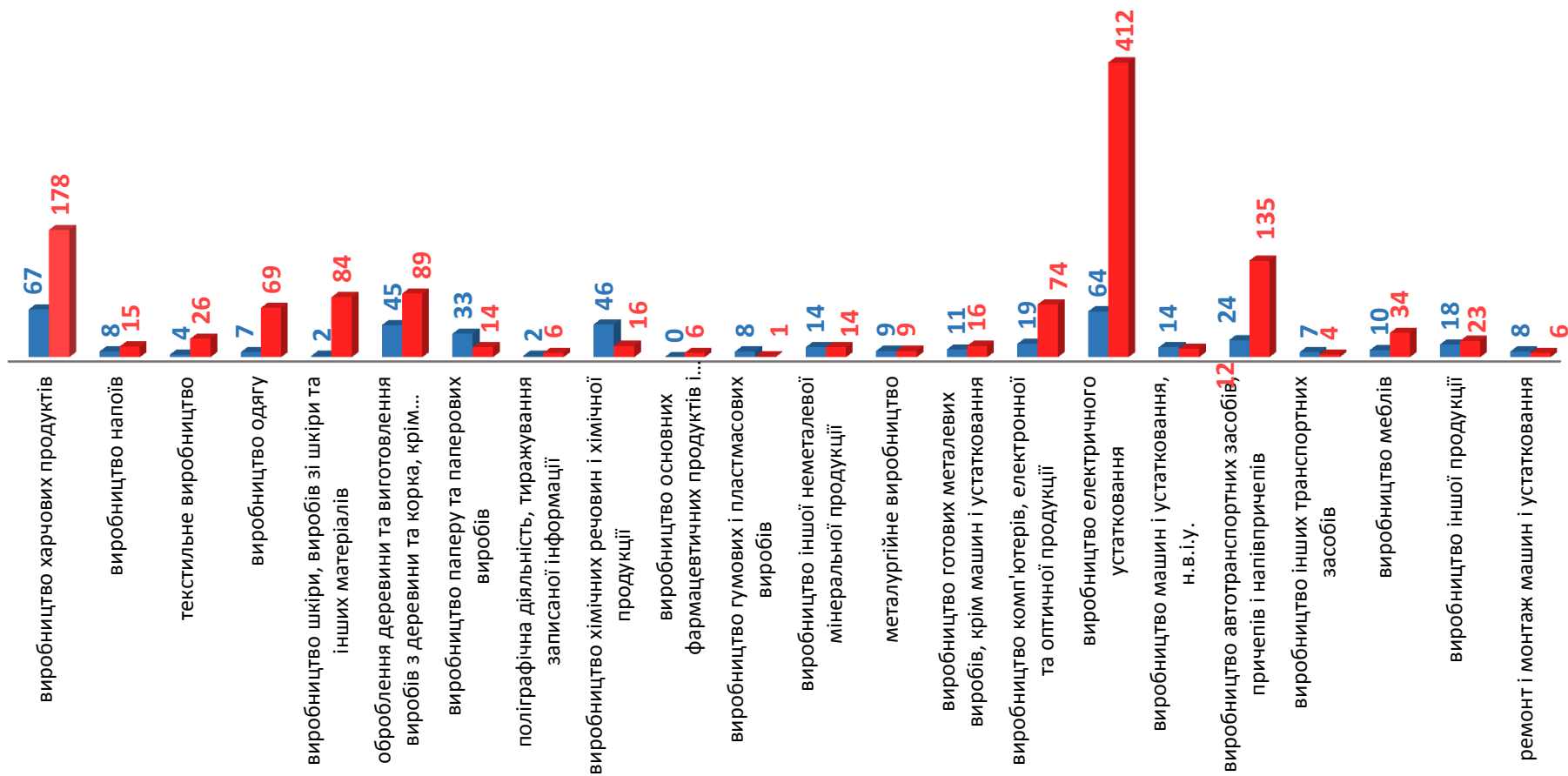
(за статтю та окремими видами переробної промисловості підприємств, на яких вони раніше працювали)



420 чоловіків



1 243 жінок





Структура вакансій за видами переробної промисловості, %

1 367 вакансій

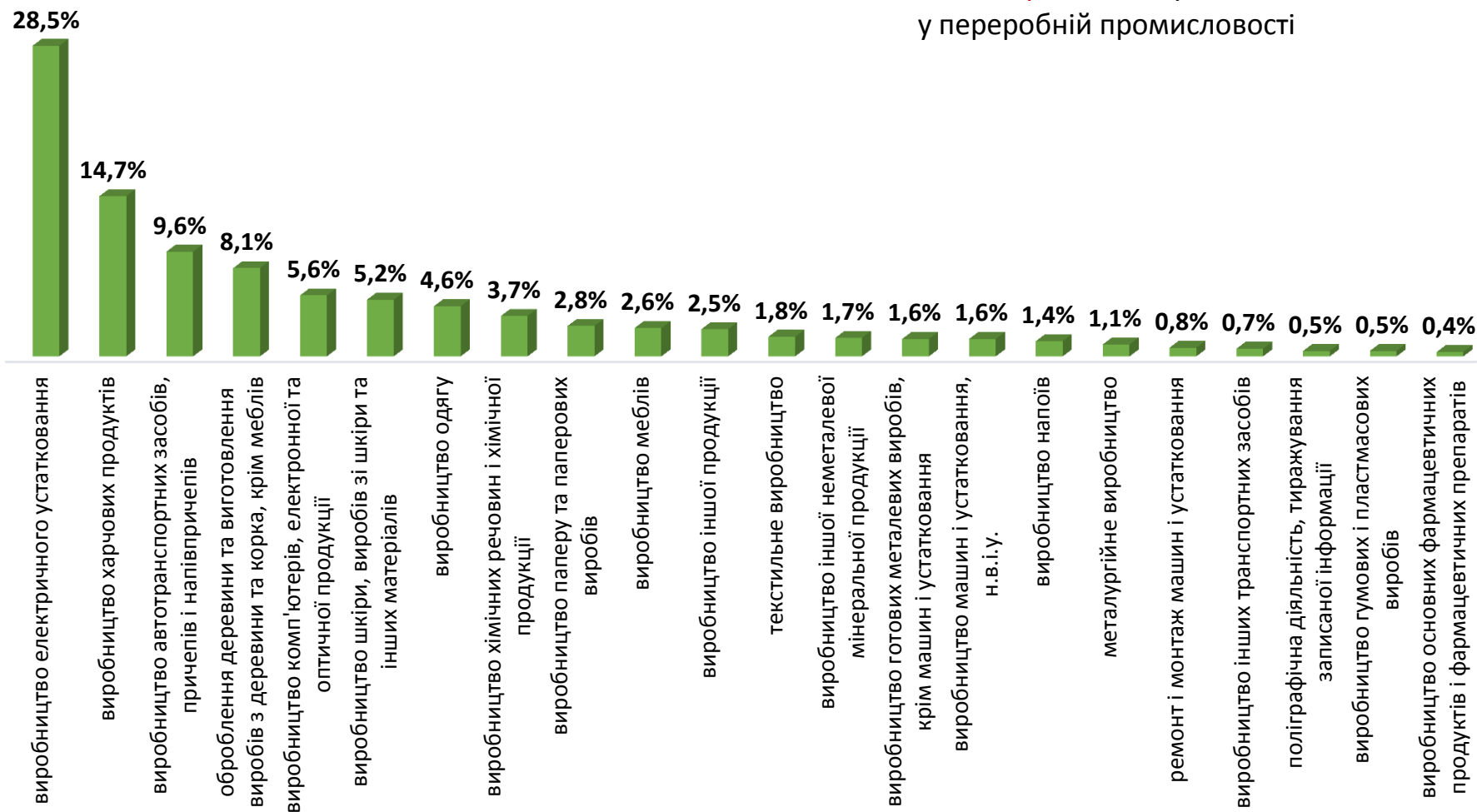
у переробній промисловості





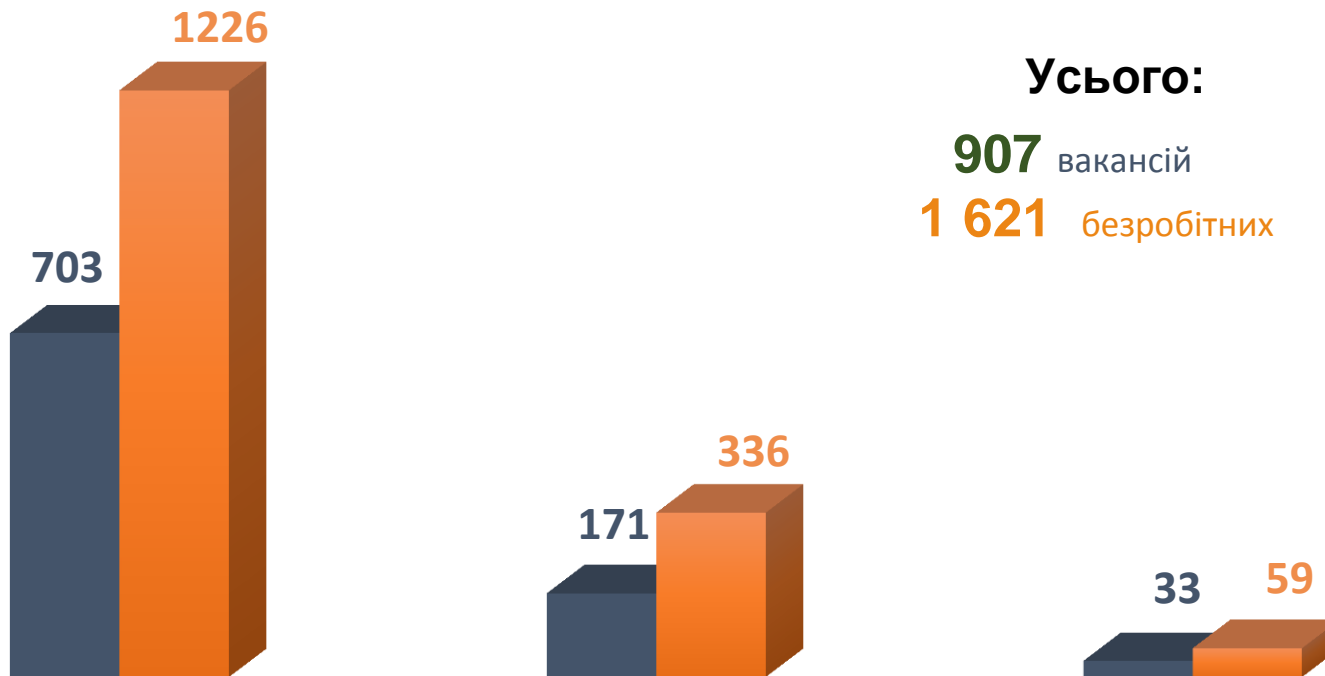
Структура безробітних за видами переробної промисловості, %

1 663 безробітних були зайнятими у переробній промисловості





Кількість вакансій та кількість безробітних за видами оптової та роздрібної торгівлі



Усього:

907 вакансій

1 621 безробітних

роздрібна торгівля, крім торгівлі автотранспортними засобами та мотоциклами

оптова торгівля, крім торгівлі автотранспортними засобами та мотоциклами

оптова та роздрібна торгівля автотранспортними засобами та мотоциклами, їх ремонт

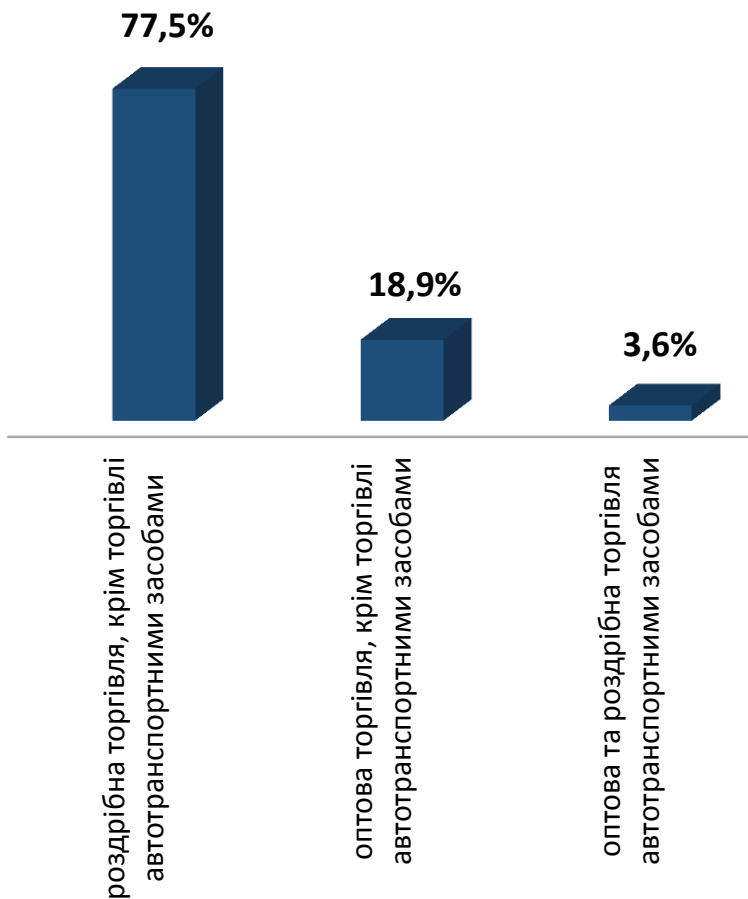
■ Кількість вакансій, одиниць

■ Кількість безробітних, осіб



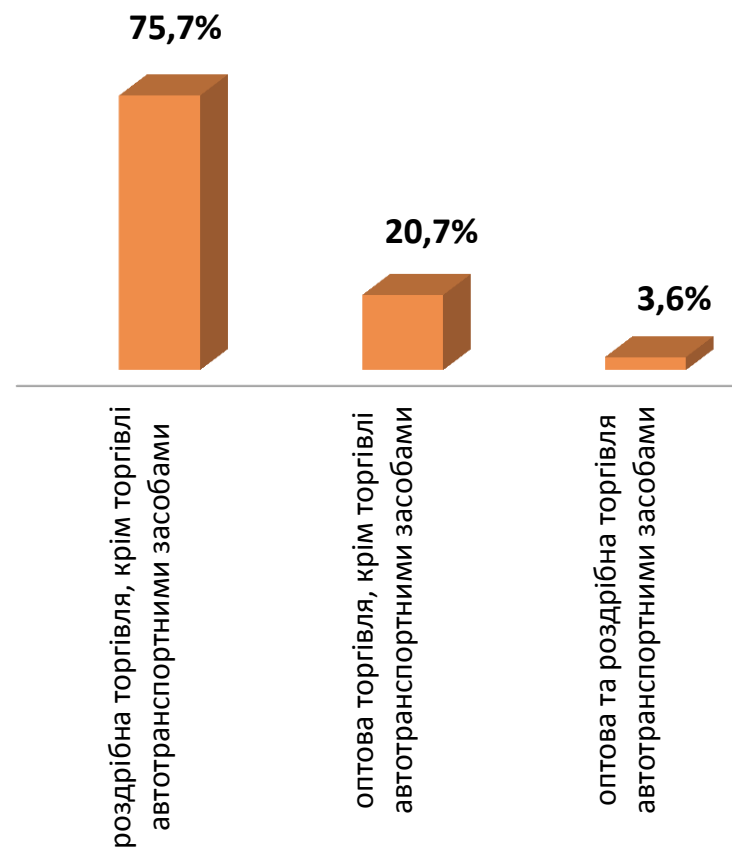
Структура вакансій за видами оптової та роздрібної торгівлі, %

907 вакансій



Структура безробітних за видами оптової та роздрібної торгівлі, %

1 621 безробітних



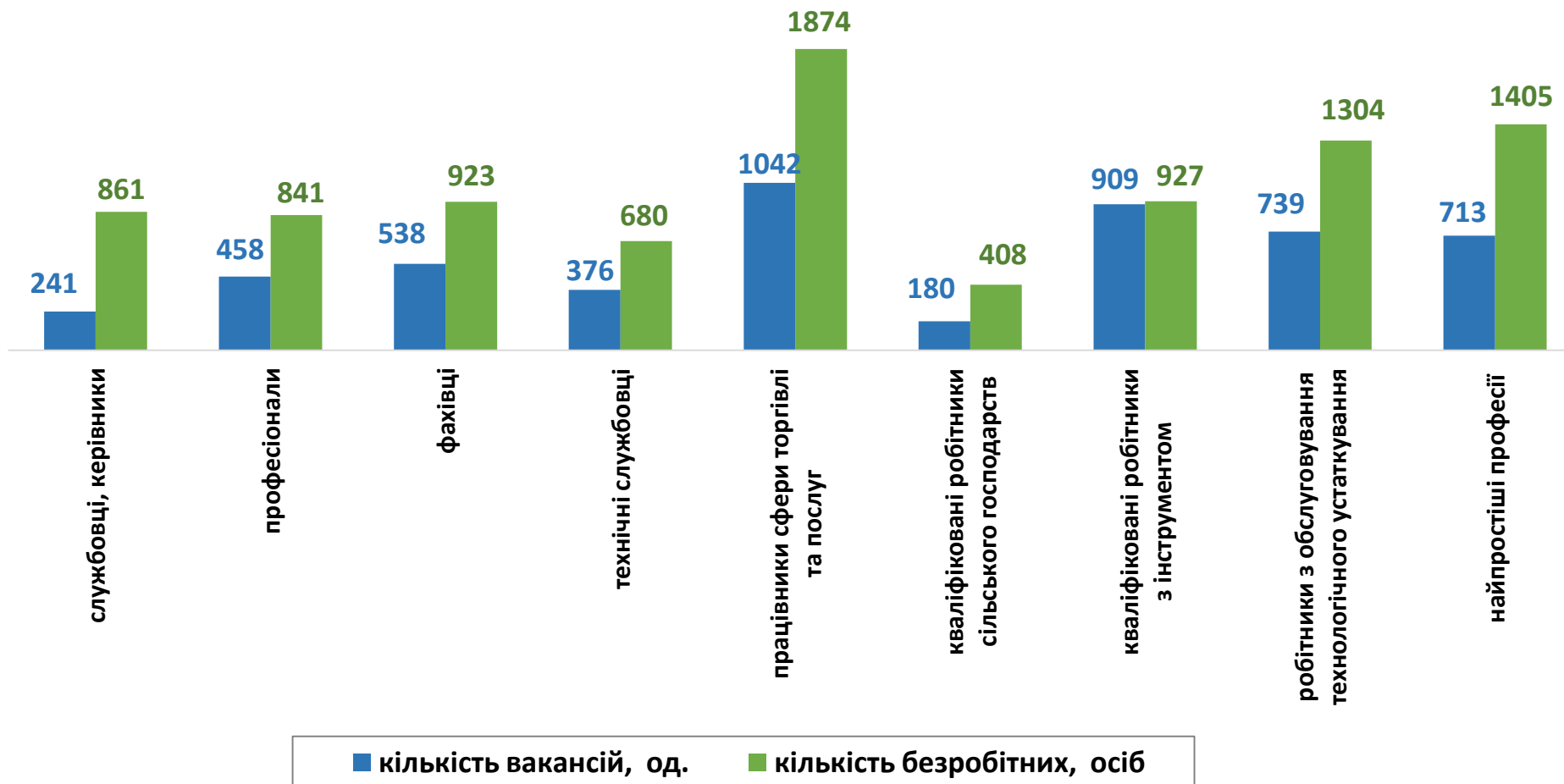


**Кількість вакансій та кількість безробітних
За професійними групами**

Усього:

5 196 вакансій

9 223 безробітних



Попит та пропозиція на зареєстрованому ринку праці у січні-жовтні 2023 року

Кількість безробітних за статтю

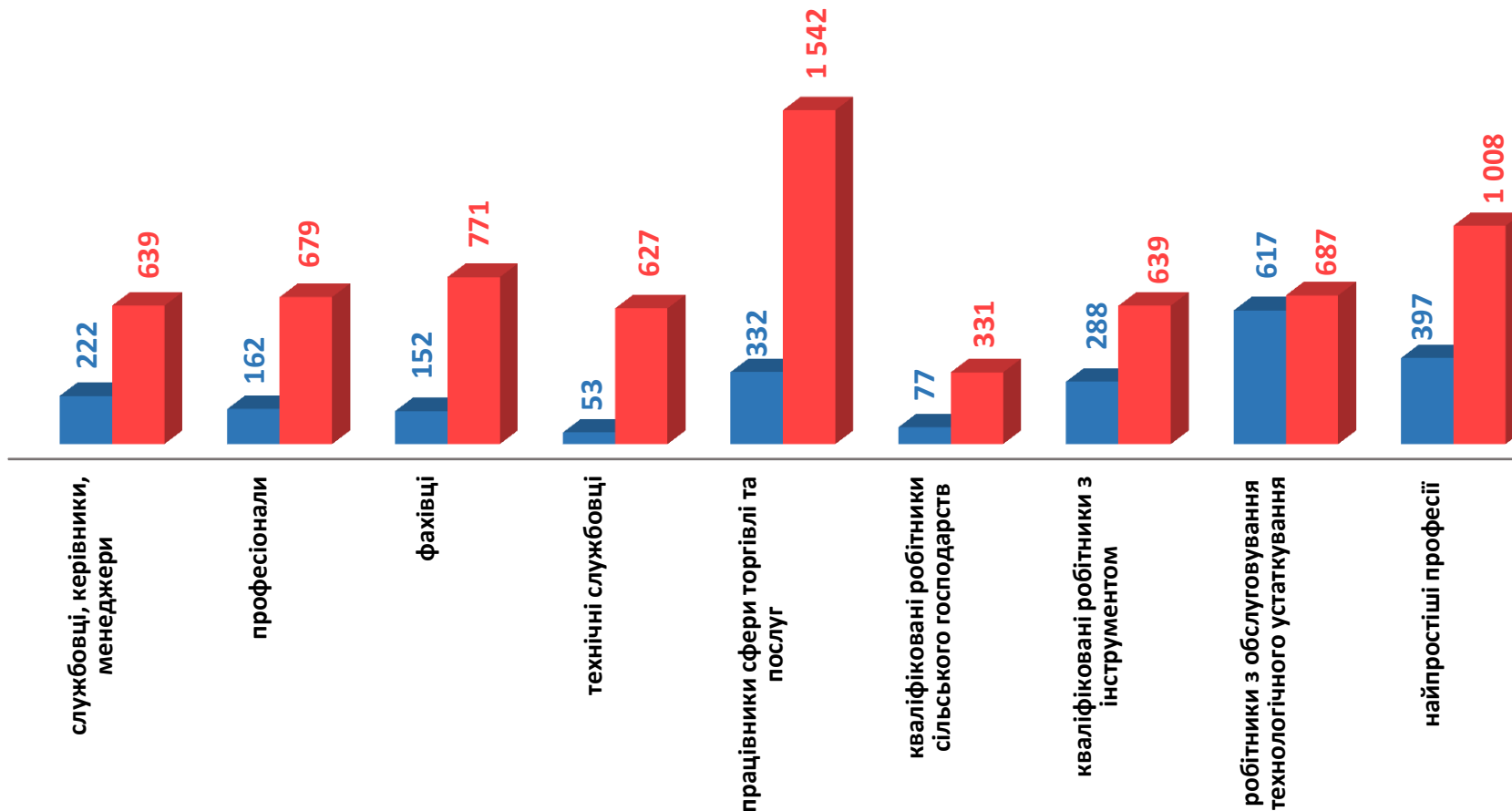
(за статтю та професійними групами)



2 300 чоловіків



6 923 жінок

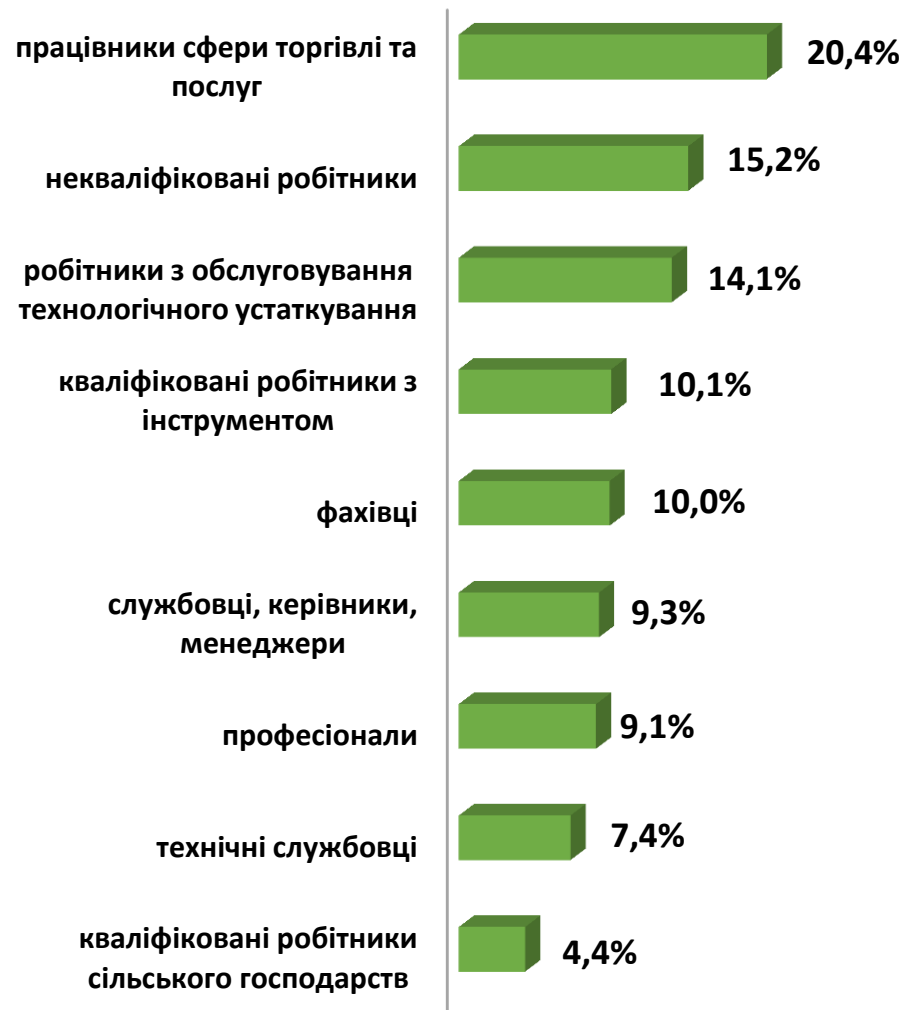


Попит та пропозиція на зареєстрованому
ринку праці у січні-жовтні 2023 року

Структура вакансій за професійними групами, %



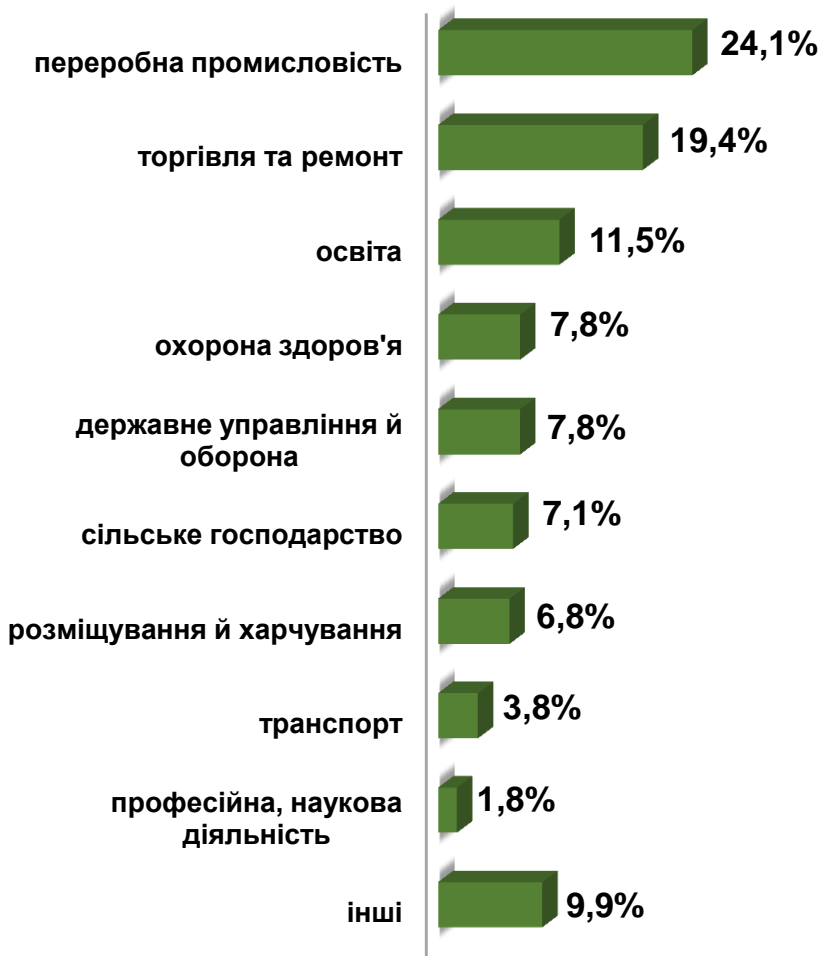
Структура безробітних за професійними групами, %





Структура працевлаштованих безробітних, %

За видами економічної діяльності



За професійними групами

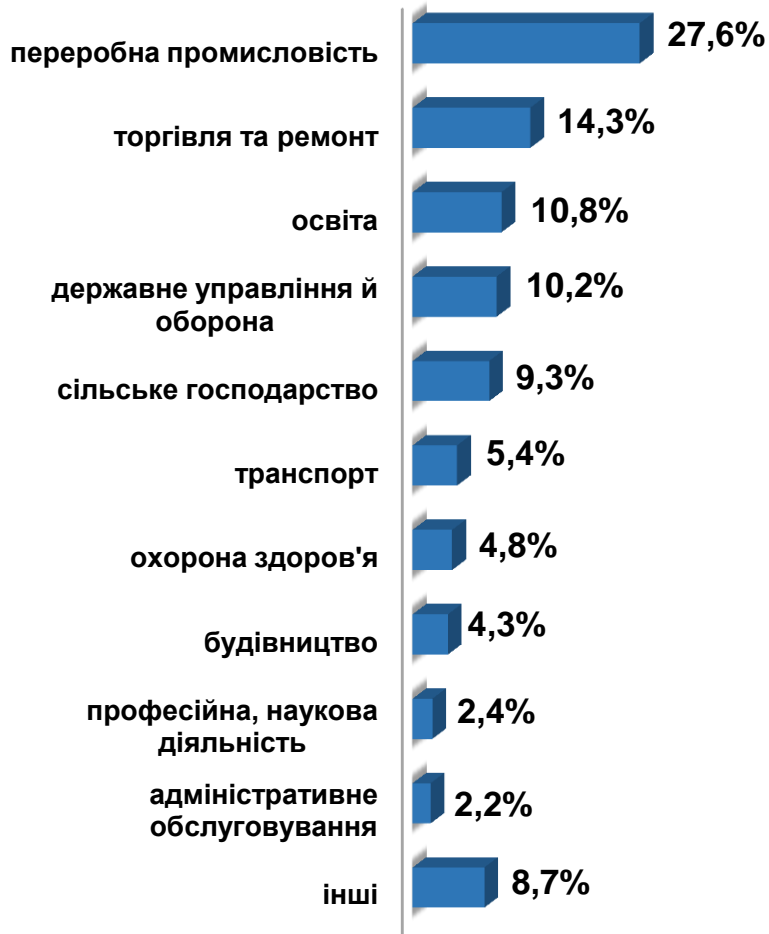




Структура працевлаштованих безробітних, % (за статтю та видами економічної діяльності)



ЧОЛОВІКИ



ЖІНКИ



Структура працевлаштованих безробітних, %

(за статтю та професійними групами)



ЧОЛОВІКИ

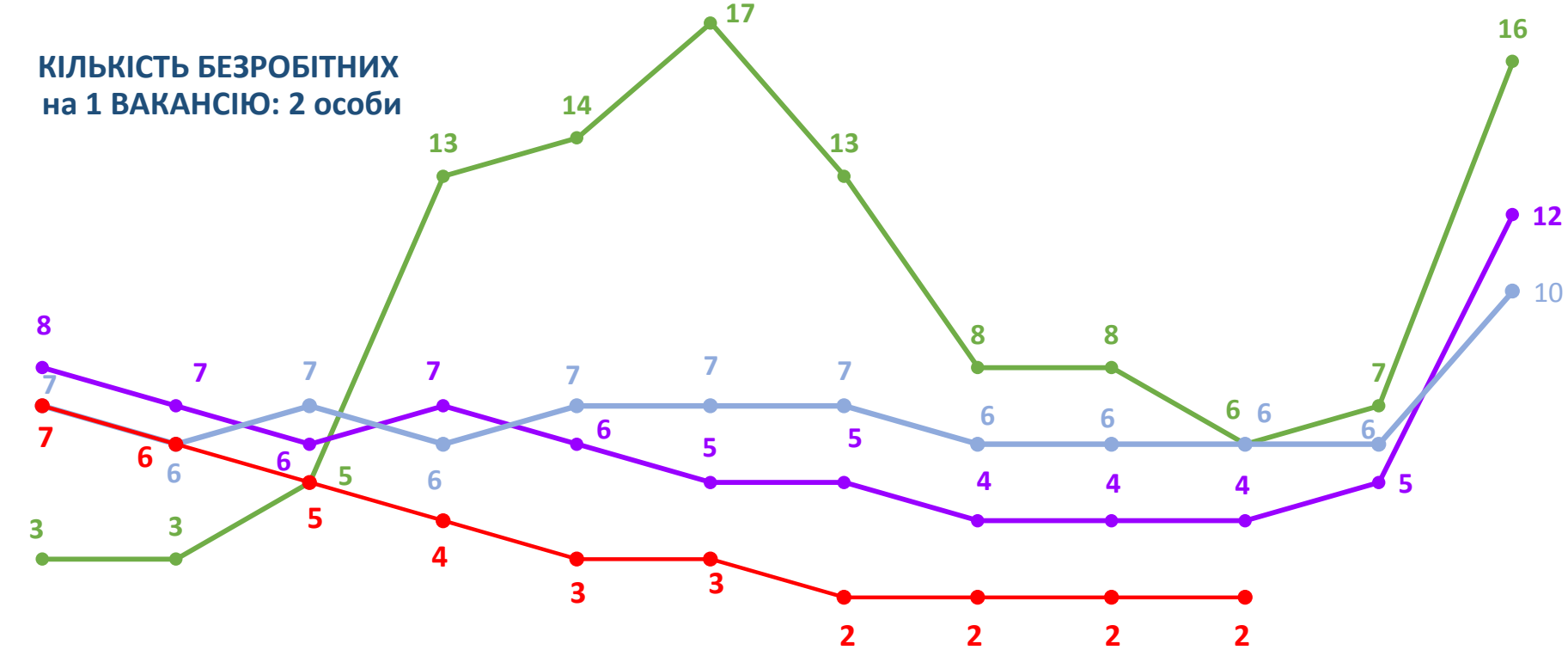


ЖІНКИ



Кількість претендентів на 1 вакансію, станом на кінець місяця, осіб

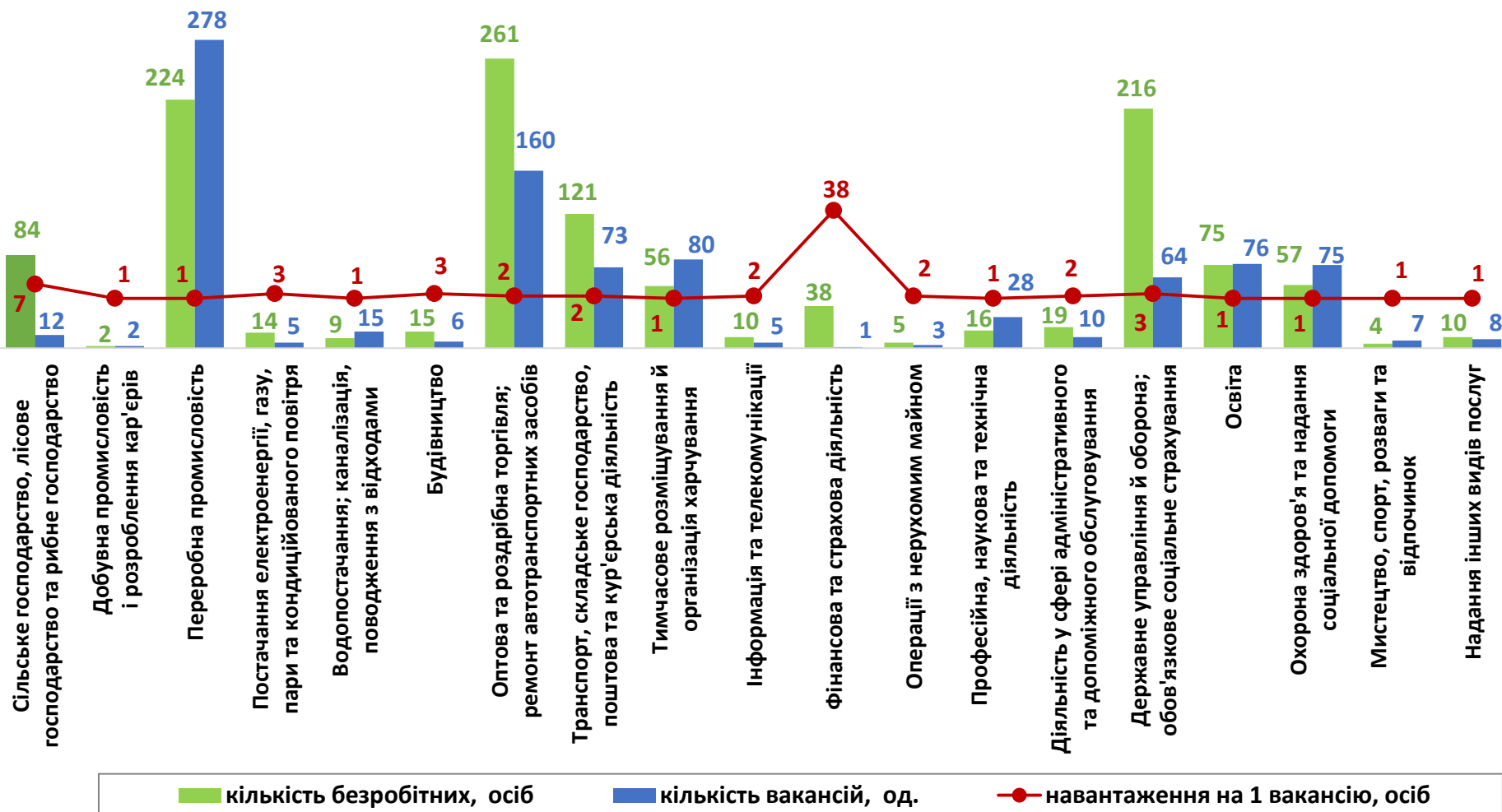
КІЛЬКІСТЬ БЕЗРОБІТНИХ на 1 ВАКАНСІЮ: 2 особи



—●— 2020 —●— 2021 —●— 2022 —●— 2023

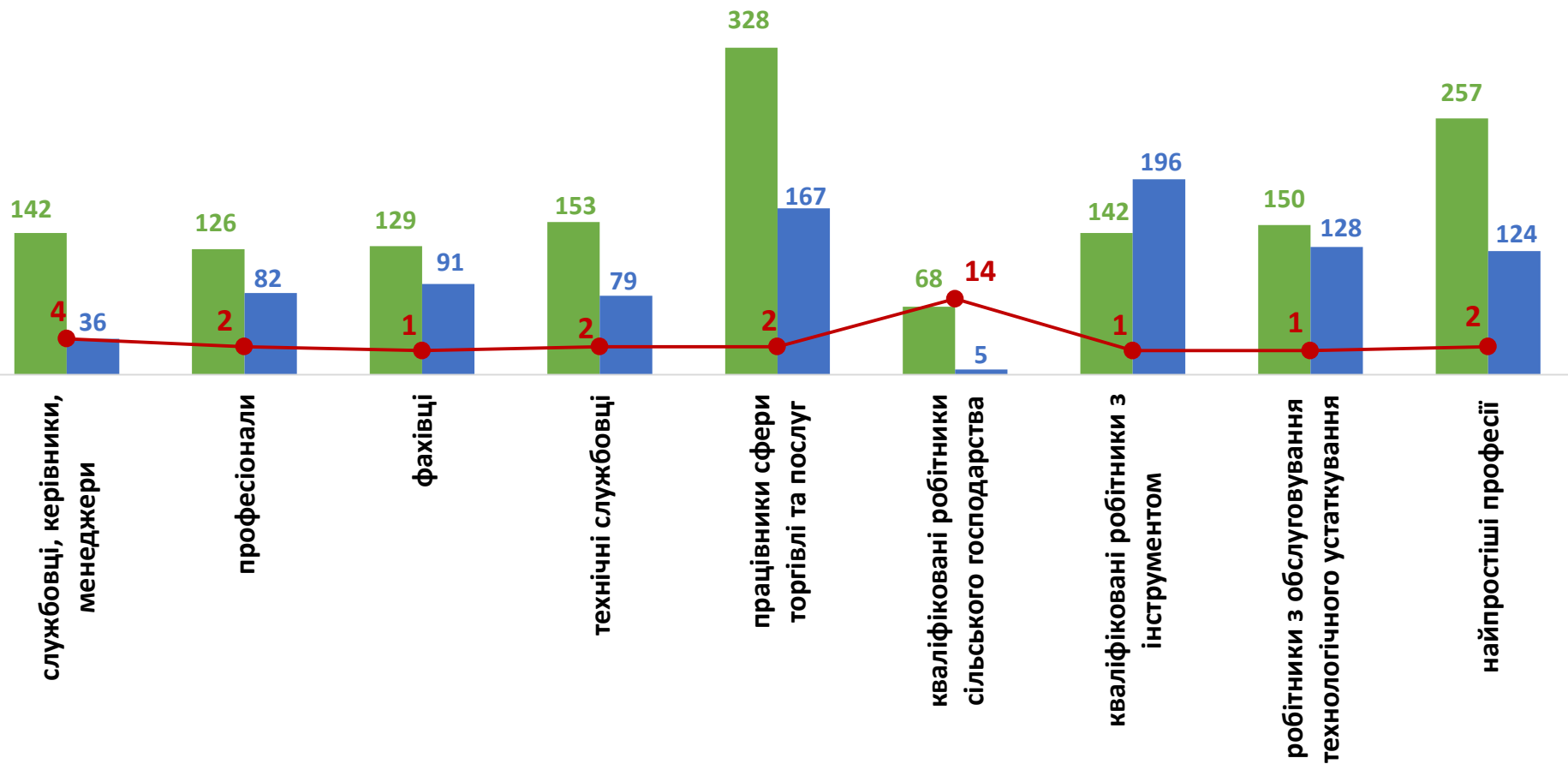


Кількість зареєстрованих безробітних, кількість вакансій та кількість претендентів на 1 вакансію, станом на 1 листопада 2023 р. За видами економічної діяльності





Кількість зареєстрованих безробітних, кількість вакансій та кількість претендентів на 1 вакансію, станом на 1 листопада 2023 р. За професійними групами



■ кількість безробітних, осіб

■ кількість вакансій, од.

● навантаження на 1 вакансію, осіб



**Професії, за якими кількість вакансій є найбільшою, станом на 1 листопада 2023 року
за професійними групами**

Керівники, менеджери

начальник відділу поштового зв'язку

начальник відділення зв'язку

начальник відділу

Технічні службовці

касир торговельного залу

адміністратор

листоноша (поштар)

оператор поштового зв'язку

касир квитковий

Професіонали, фахівці

сестра медична

бухгалтер

фармацевт

спеціаліст державної служби

лікар ветеринарної медицини

**Працівники сфери торгівлі та
послуг**

продавець продовольчих товарів

кухар

продавець-консультант

офіціант

бармен

покоївка

продавець непродовольчих товарів



Професії, за якими кількість вакансій є найбільшою, станом на 1 листопада 2023 року за професійними групами

Кваліфіковані робітники сільського господарства

грибовод

оператор цехів для приготування кормів

Кваліфіковані робітники з інструментом

швачка

пекар

верстатник деревообробних верстатів

в'язальник схемних джгутів, кабелів та шнурів

столяр

Робітники з обслуговування устаткування

оператор котельні

водій автотранспортних засобів

машиніст (кочегар) котельні

шліфувальник

складальник виробів з деревини

термообробник швацьких виробів

Найпростіші професії

підсобний робітник

опалювач

прибиральник службових приміщень

кухонний робітник

укладальник пакувальник

вантажник



Професії, по яких чисельність безробітних є найбільшою, станом на 1 листопада 2023 року ТОП-20

✓ продавець продовольчих товарів

✓ підсобний робітник

✓ листоноша (поштар)

✓ робітник на лісокультурних
(лісогосподарських) роботах

✓ продавець-консультант

✓ прибиральник службових приміщень

✓ продавець непродовольчих товарів

✓ пекар

✓ бухгалтер

✓ оператор котельні

✓ кухар

✓ опалювач

✓ стрілець

✓ бармен

✓ в'язальник схемних джгутів, кабелів та
шнурів

✓ швачка

✓ спеціаліст державної служби (місцевого
самоврядування)

✓ складальник

✓ доброволець територіальної оборони

✓ сестра медична (брат медичний)

Професії, по яких чисельність безробітних за статтю є найбільшою,
станом на 1 листопада 2023 року

ТОП-10



Чоловіки

- ✓ оператор котельні
- ✓ стрілець
- ✓ підсобний робітник
- ✓ опалювач
- ✓ доброволець територіальної оборони
- ✓ водій автотранспортних засобів
- ✓ охоронник
- ✓ робітник з благоустрою
- ✓ робітник на лісокультурних (лісогосподарських) роботах
- ✓ продавець-консультант



Жінки

- ✓ продавець продовольчих товарів
- ✓ листоноша (поштар)
- ✓ підсобний робітник
- ✓ робітник на лісокультурних (лісогосподарських) роботах
- ✓ продавець-консультант
- ✓ прибиральник службових приміщень
- ✓ продавець непродовольчих товарів
- ✓ пекар
- ✓ бухгалтер
- ✓ кухар



✓ Професії, за якими спостерігався найбільший дефіцит вакансій серед усіх професій (за Класифікатором професій), у січні-жовтні 2023 року

- ✓ складальник
- ✓ продавець продовольчих товарів
- ✓ продавець-консультант
- ✓ робітник на лісокультурних (лісогосподарських) роботах
- ✓ продавець непродовольчих товарів
- ✓ підсобний робітник
- ✓ бухгалтер
- ✓ листоноша (поштар)
- ✓ прибиральник службових приміщень
- ✓ стрілець

✓ Професії, за якими спостерігався найбільший дефіцит кадрів серед усіх професій (за Класифікатором професій), у січні-жовтні 2023 року

- ✓ швачка
- ✓ начальник відділу поштового зв'язку
- ✓ покоївка
- ✓ офіціант
- ✓ шліфувальник
- ✓ оператор швацького устаткування
- ✓ верстатник деревообробних верстатів
- ✓ укладальник пиломатеріалів, деталей та виробів з деревини
- ✓ сортувальник матеріалів та виробів з деревини
- ✓ комплектувальник