



ПОПИТ ТА ПРОПОЗИЦІЯ НА ЗАРЕЄСТРОВАНОМУ РИНКУ ПРАЦІ

в ЗАКАРПАТСЬКІЙ області
у січні-листопаді 2021 року

zak.dcz.gov.ua

У січні-листопаді 2021 року роботодавці проінформували центри зайнятості про наявність **12,3 тис. вакансій**, що на 21,1% менше, ніж у січні-листопаді 2020 року.

Структура вакансій за видами економічної діяльності була наступною: 26,1% вакансій пропонувалося на підприємствах переробної промисловості; 16,7% – в оптовій та роздрібній торгівлі; 10,8% – в освіті; 9,5% - у державному управлінні.

У професійному розрізі, найбільше вакансій пропонувалося для працевлаштування: робітників з обслуговування, експлуатації устаткування та машин (19,3%); працівників сфери торгівлі та послуг (17,6%); кваліфікованих робітників з інструментом (16,8%); некваліфікованих працівників (12,4%); фахівців (10,1%), професіоналів (9,1%).

Станом на 1 грудня 2021 року кількість актуальних вакансій, заявлених роботодавцями до Закарпатської обласної служби зайнятості становила **0,8 тис. одиниць**, що на 27,2% менше, ніж на відповідну дату минулого року.

За видами економічної діяльності, більшість вакансій налічувалася на підприємствах переробної промисловості (37,1%), в торгівлі та ремонті (11,8%), у транспортній галузі (11,1%).

За професійними групами: найбільший попит роботодавців спостерігався на кваліфікованих робітників з інструментом – 27,1% всіх поданих вакансій (швачка, верстатник деревообробних верстатів, пекар, монтер колії, слюсар-сантехнік); робітників з обслуговування, експлуатації устаткування та машин – 16,2% (водій автотранспортних засобів, складальник, слюсар-складальник радіоелектронної апаратури, шліфувальник); працівників сфери торгівлі та послуг – 14,7% (продавець, кухар, офіціант, бармен, охоронник, покоївка); фахівців – 11,3% (бухгалтер, сестра медична, електромеханік, фахівець); некваліфікованих працівників – 10,2% (підсобний робітник, прибиральник, вантажник, укладальник-пакувальник, складальник скловиробів); професіоналів – 7,0% (економіст, інспектор, інженер з метрології); службовців, керівників, менеджерів – 6,5% (начальник відділу поштового зв'язку, менеджер (управитель), керуючий магазином), технічних службовців – 5,9% (листоноша (поштар), оператор поштового зв'язку, адміністратор, касир торговельного залу, секретар, касир квитковий, адміністратор (господар) залу).

Попит та пропозиція на зареєстрованому ринку праці у січні-листопаді 2021 року

У січні-листопаді 2021 року послугами Закарпатської обласної служби зайнятості скористалися **20,6 тис. безробітних громадян**, що є на рівні показників аналогічного періоду 2020 року.

За видами економічної діяльності, серед безробітних, які мали професійний досвід, 19,8% раніше працювали у державному управлінні й соціальному страхуванні, 18,8% – в оптовій та роздрібній торгівлі; 17,8% – у переробній промисловості.

За професійними групами, серед зареєстрованих безробітних переважають працівники сфери торгівлі та послуг (18,3%); представники найпростіших професій (14,0%); службовці, керівники (12,3%), робітники з обслуговування устаткування (11,7%), фахівці (11,5%), кваліфіковані робітники з інструментом (11,5%), професіонали (9,9%).

Станом на 1 грудня 2021 року послуги служби зайнятості в Закарпатській області отримували **4,3 тис. зареєстрованих безробітних**, що в 1,8 раза менше, ніж на відповідну дату минулого року.

За статтю: у загальній кількості зареєстрованих безробітних, чоловіки становили – 1,2 тис. осіб (або 27,5%), жінки – 3,2 тис. осіб (або 72,5%).

За віковими групами: 26,5% зареєстрованих безробітних були у віці до 35 років; 30,0% – у віці від 35 до 44 років; 24,2% – у віці від 45 до 55 років; 19,3% – понад 55 років.

За освітою: 51,3% зареєстрованих безробітних мали вищу освіту, 16,3% – професійно-технічну, 32,4% – загальну середню освіту.

Суттєвим залишається дисбаланс між попитом та пропозицією робочої сили. **Станом на 1 грудня 2021 року**, в середньому по області, **на одне вільне робоче місце претендувало 5 безробітних** (на 1 грудня 2020 року – 7 осіб).

Найбільша невідповідність попиту на робочу силу та її пропозиції у професійно-кваліфікаційному розрізі спостерігалася серед кваліфікованих робітників сільського господарства (на 1 вакансію претендували 35 осіб), службовців та керівників (13 осіб), професіоналів (11 осіб).

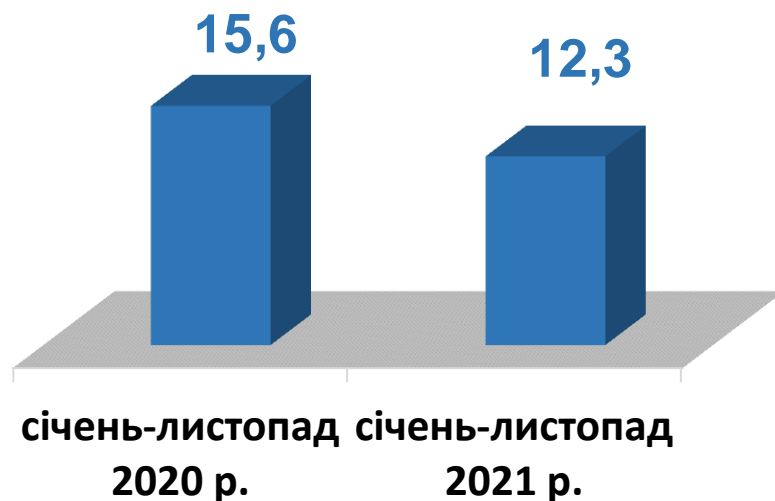
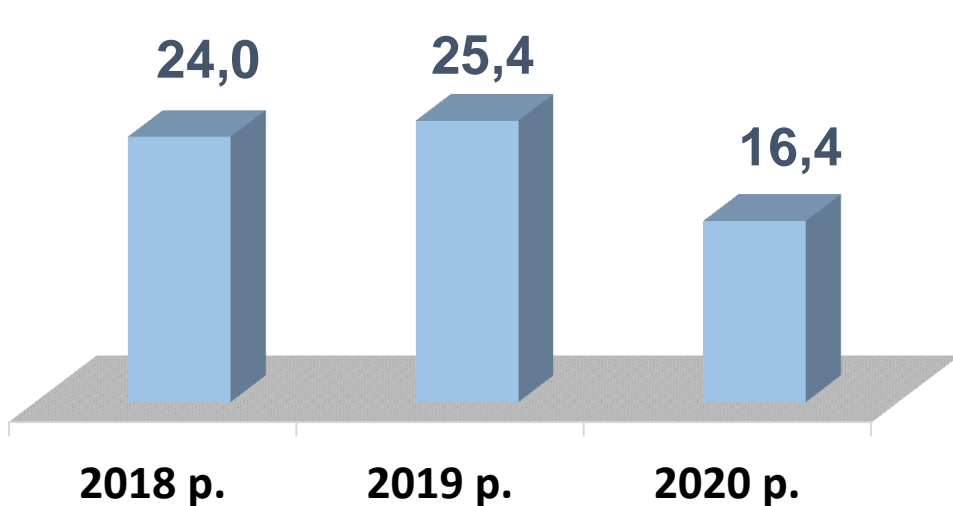
Найбільших труднощів з працевлаштуванням зазнають робітники на лісокультурних роботах, підсобні робітники, продавці продовольчих товарів, прибиральники службових приміщень, бухгалтери.

Наприклад: станом на 1 грудня для 233 робітників на лісокультурних роботах була лише 1 вакансія, для 158 підсобних робітників – 27 вакансій, для 152 продавців продовольчих товарів – 24 вакансії, для 127 прибиральників службових приміщень – 8 вакансій.

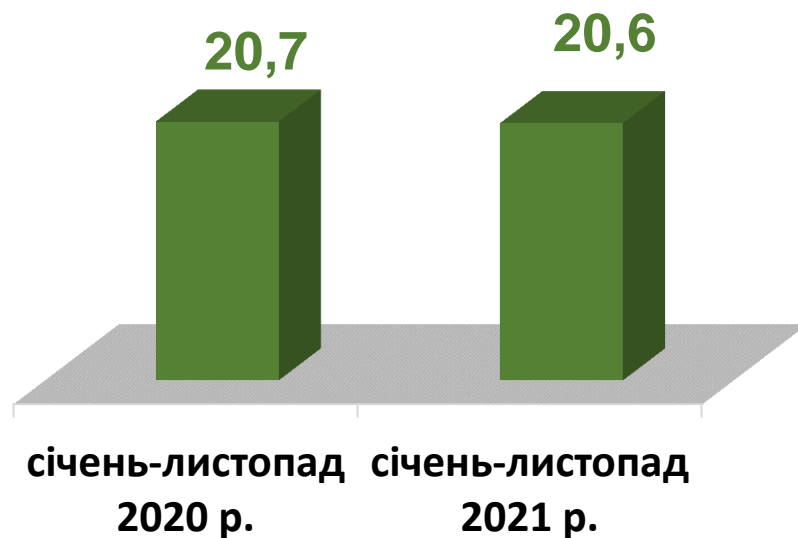
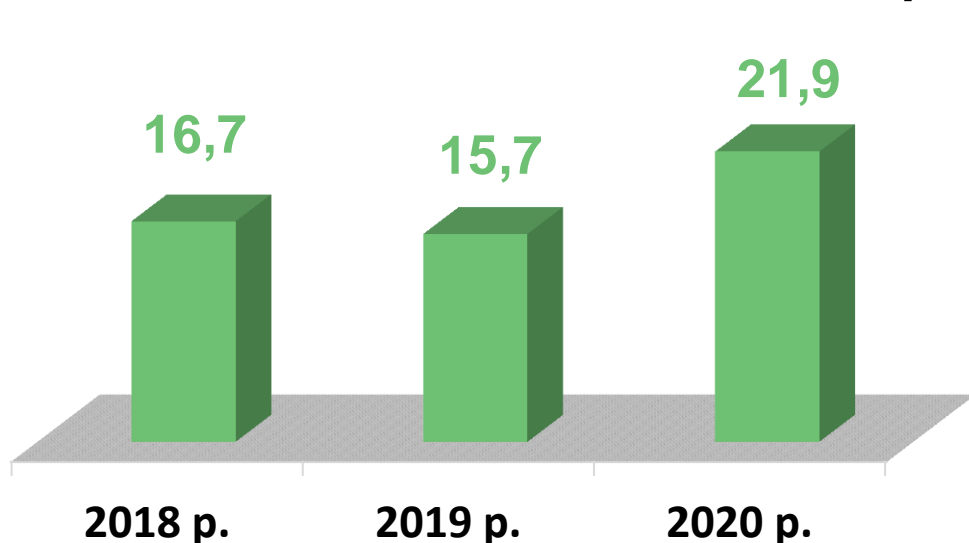
Нестача кадрів спостерігалася серед представників таких професій: швачка, верстатник деревообробних верстатів, офіціант, монтер колії.



Кількість вакансій, тис. одиниць



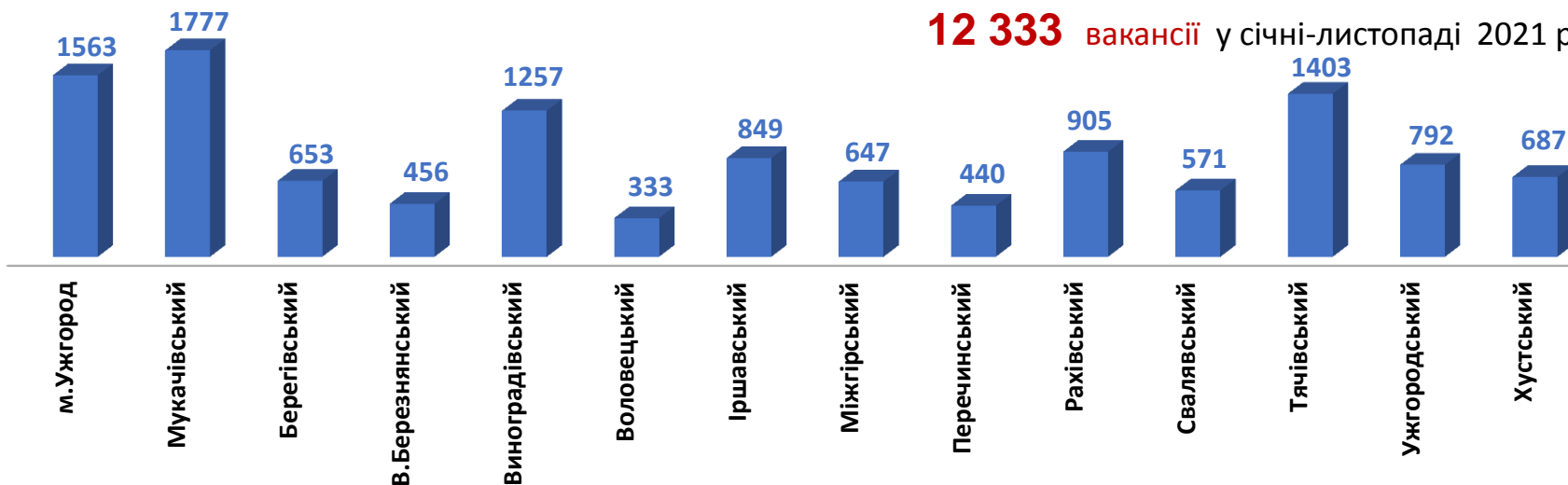
Кількість безробітних, тис. осіб



Попит та пропозиція на зареєстрованому ринку праці у січні-листопаді 2021 року

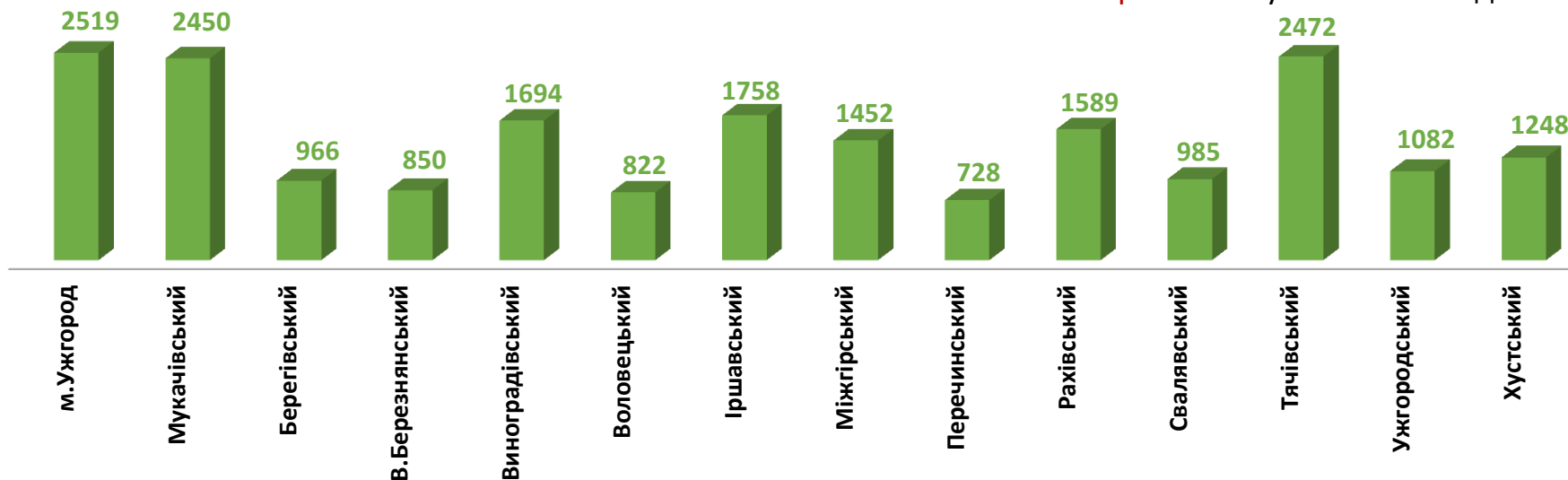
Кількість вакансій у Закарпатській області, одиниць

12 333 вакансії у січні-листопаді 2021 року



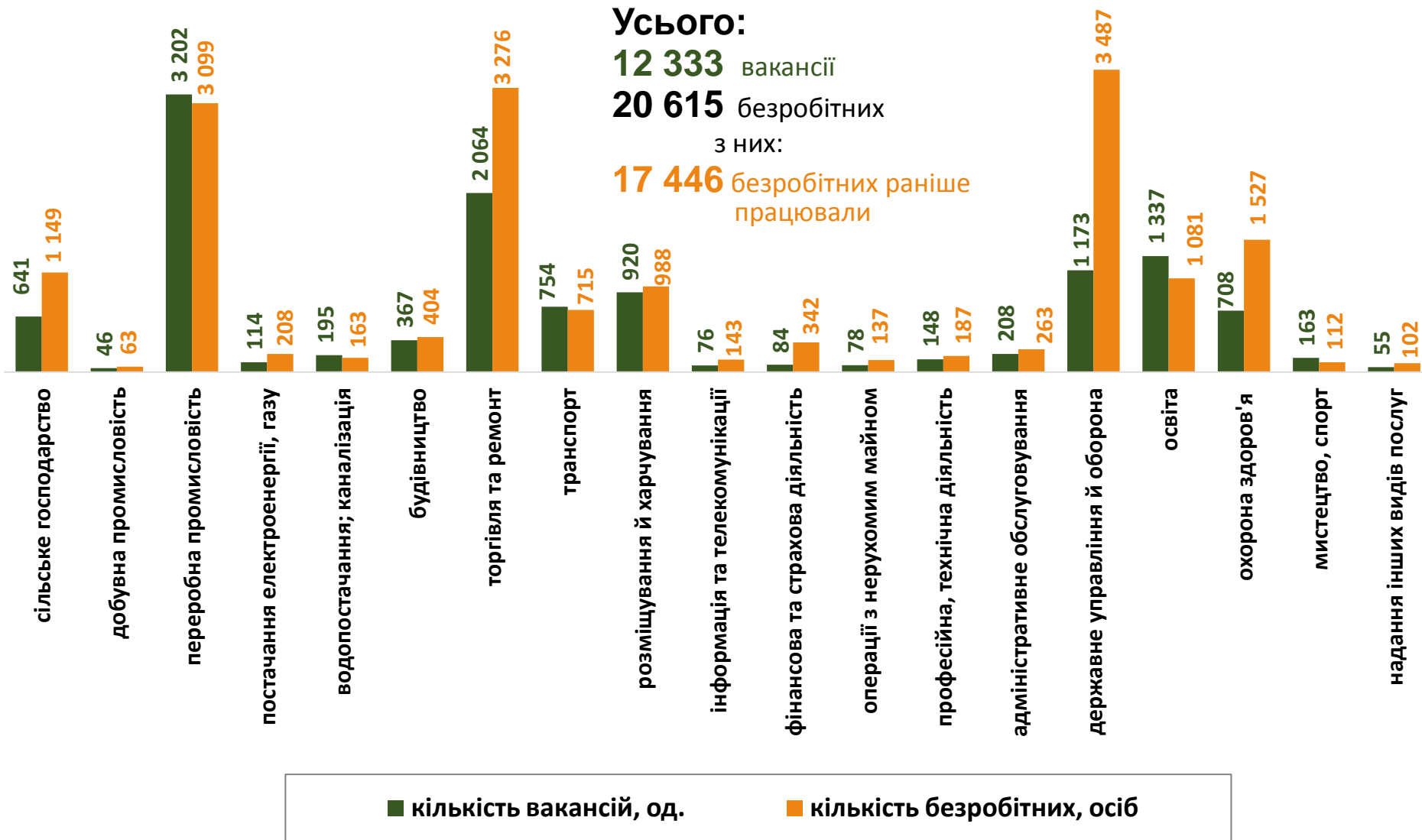
Кількість безробітних у Закарпатській області, осіб

20 615 безробітних у січні-листопаді 2021 року





Кількість вакансій та кількість безробітних За видами економічної діяльності



Попит та пропозиція на зареєстрованому ринку праці у січні-листопаді 2021 року

Кількість безробітних за статтю

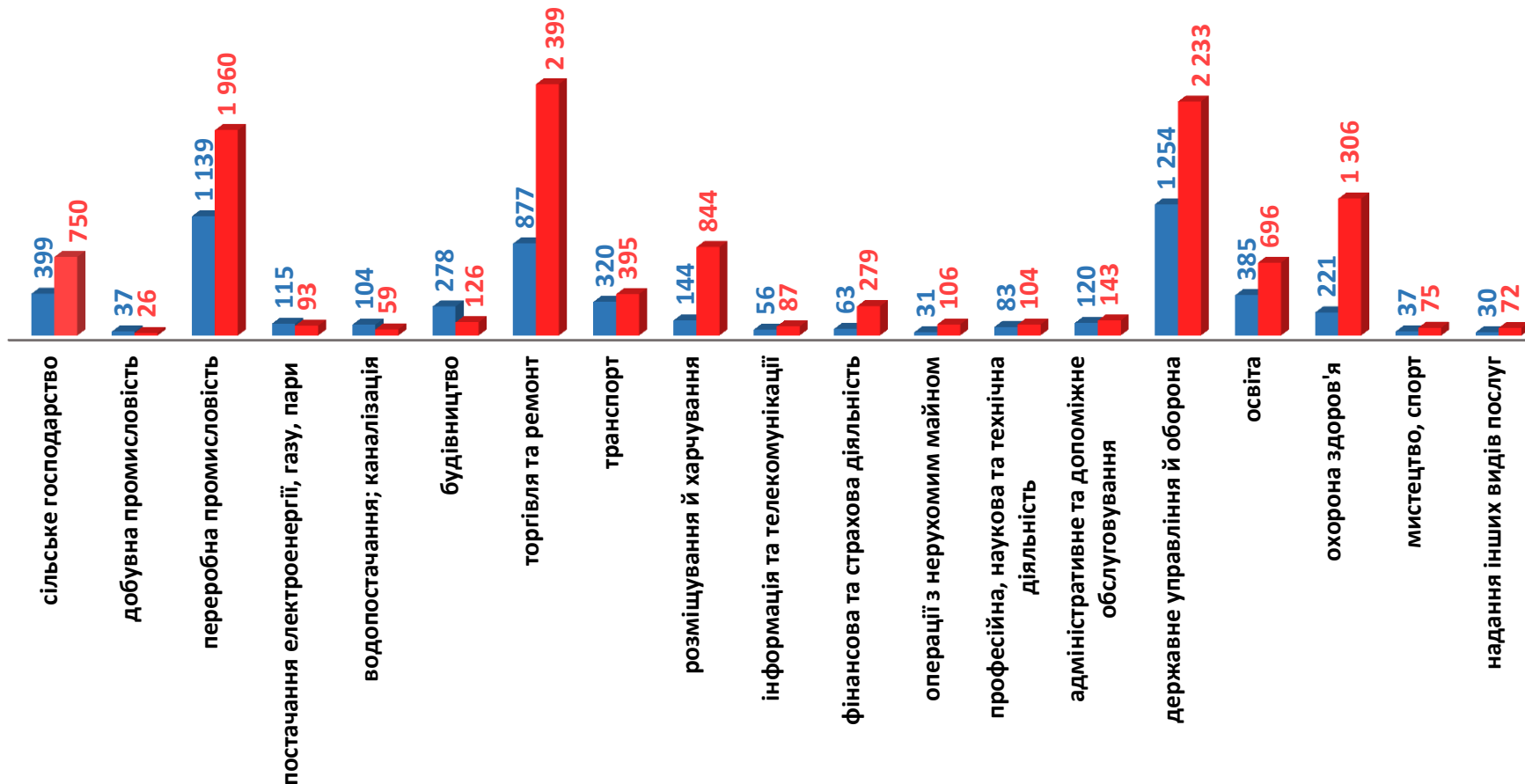
(за статтю та видами економічної діяльності підприємств, на яких вони раніше працювали)



6 707 чоловіків
з них:
5 693 чоловіків
раніше працювали

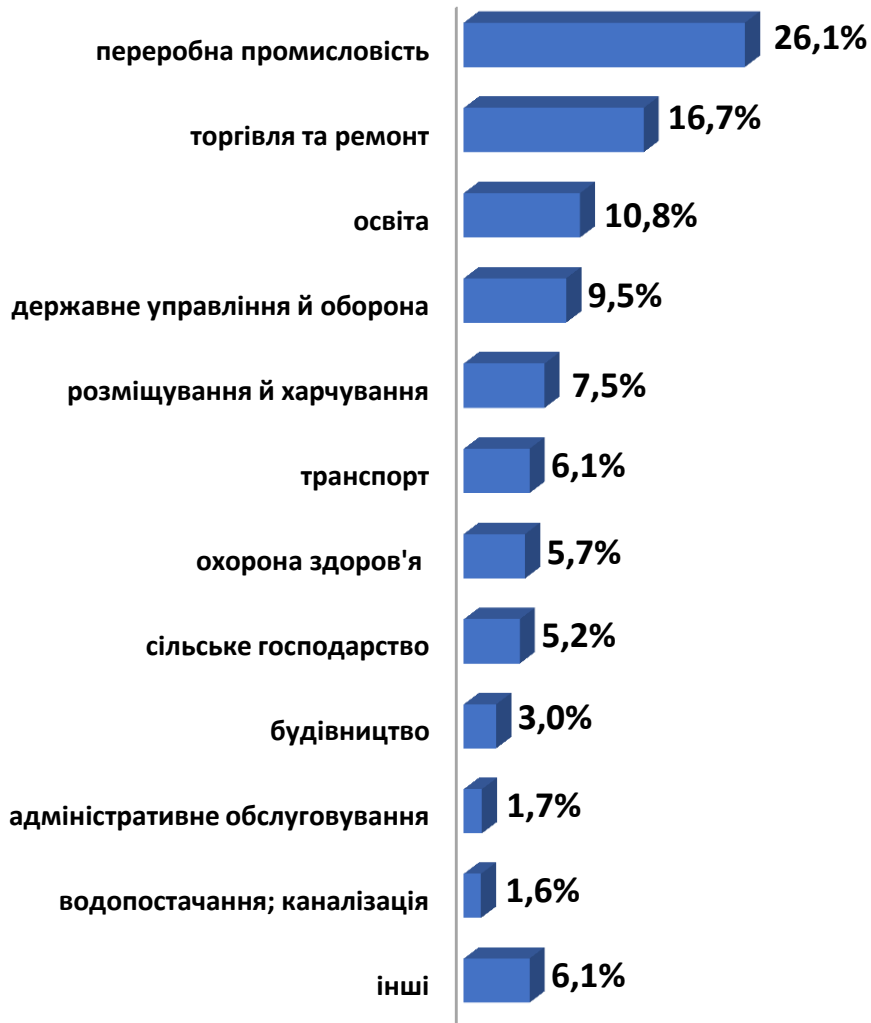


13 908 жінок
з них:
11 753 жінок
раніше працювали



Попит та пропозиція на зареєстрованому ринку праці у січні-листопаді 2021 року

Структура вакансій, % (за видами економічної діяльності)

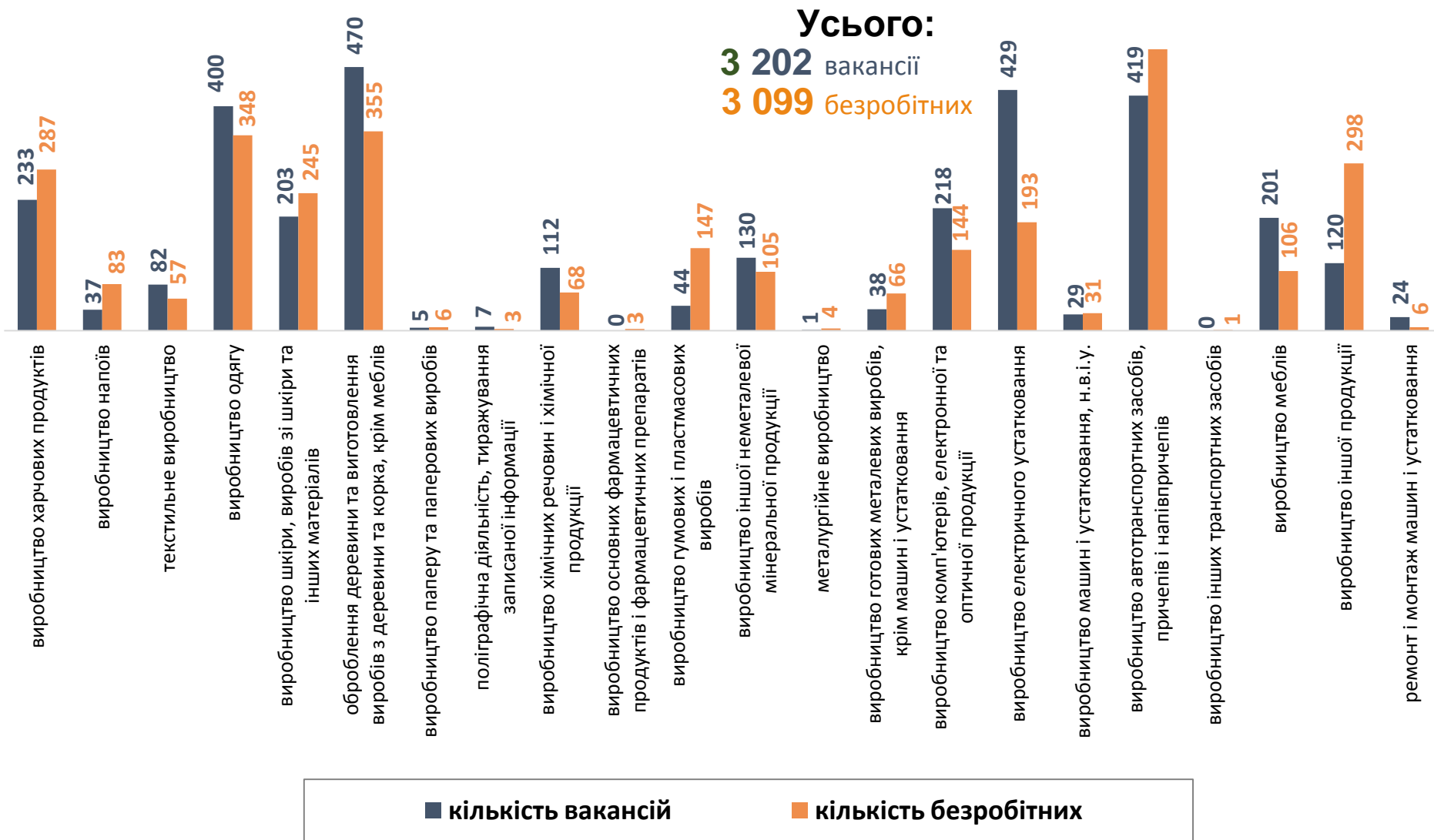


Структура безробітних, % (за видами економічної діяльності, на яких вони раніше працювали)





Кількість вакансій та кількість безробітних за окремими видами переробної промисловості



Кількість безробітних за статтю

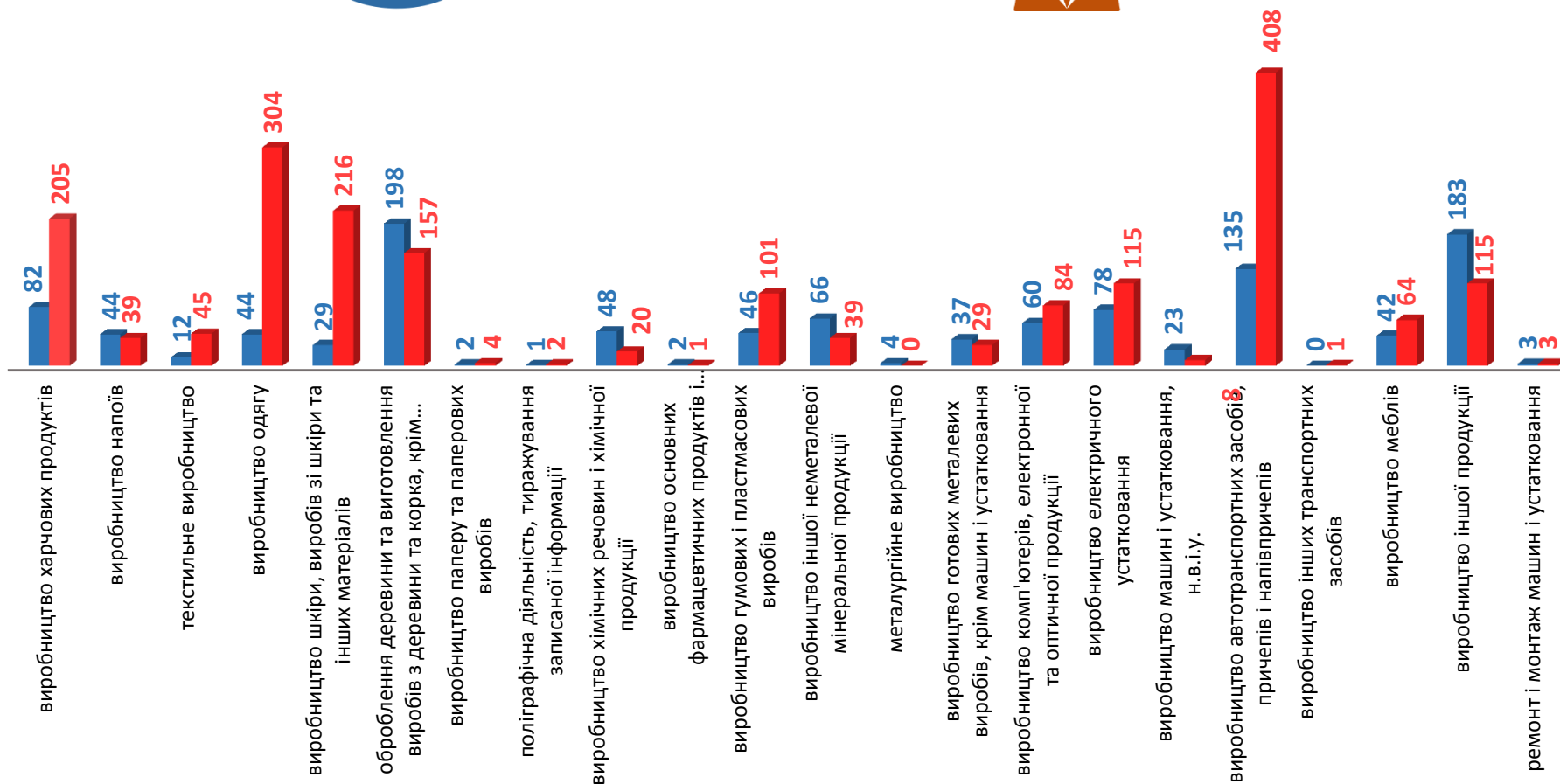
(за статтю та окремими видами переробної промисловості підприємств, на яких вони раніше працювали)



1 139 чоловіків



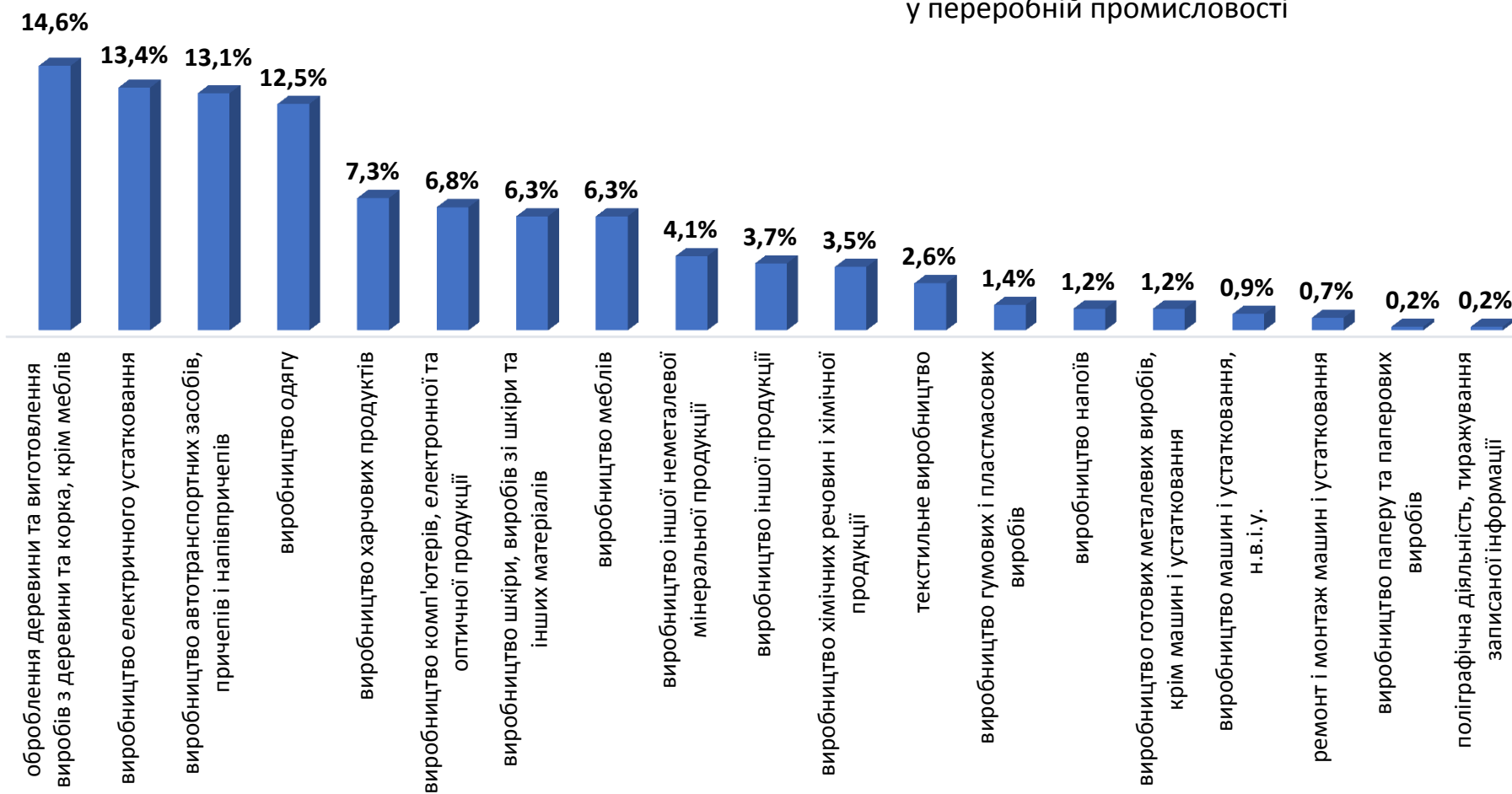
1 960 жінок





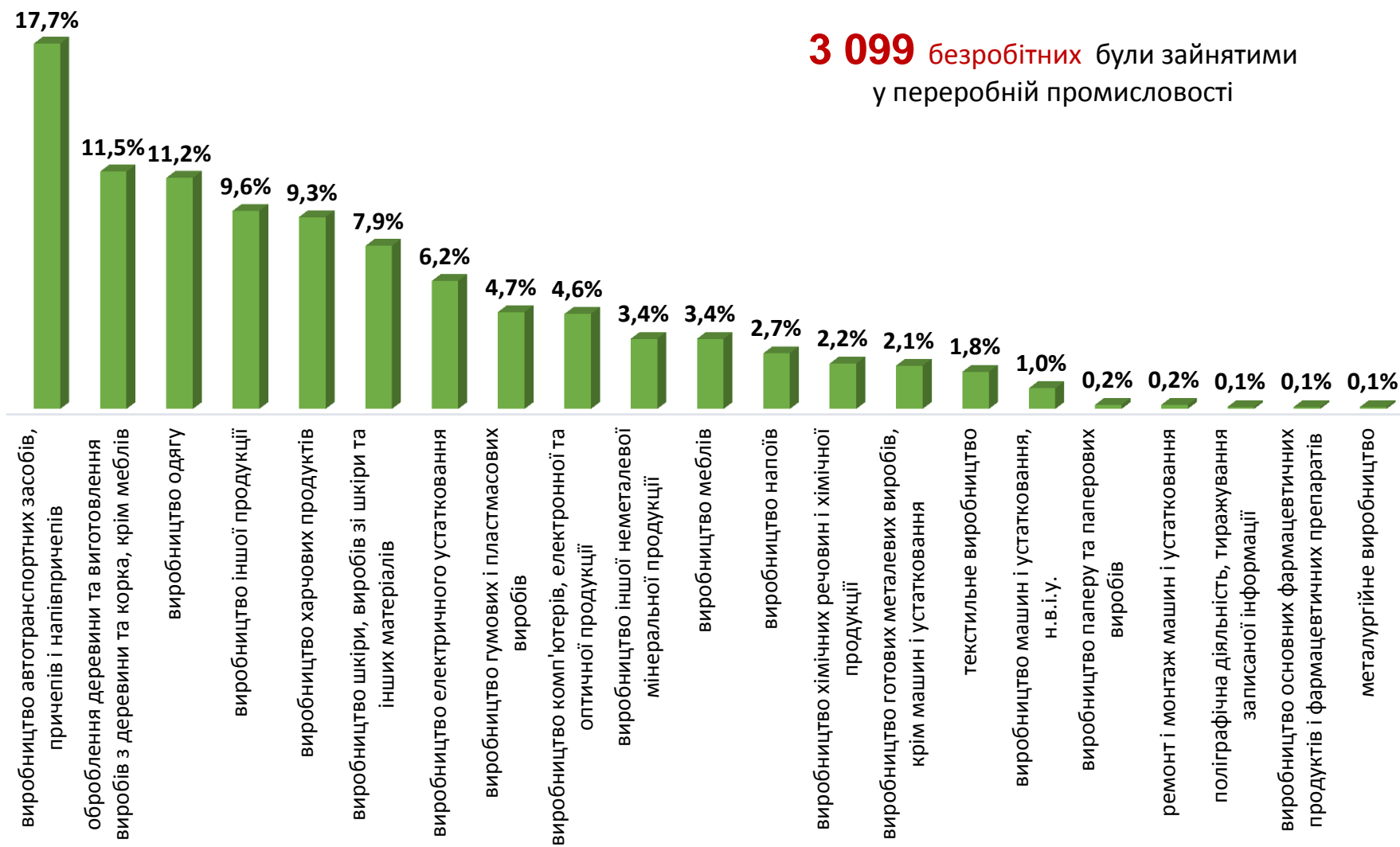
Структура вакансій за видами переробної промисловості, %

3 202 вакансії
у переробній промисловості





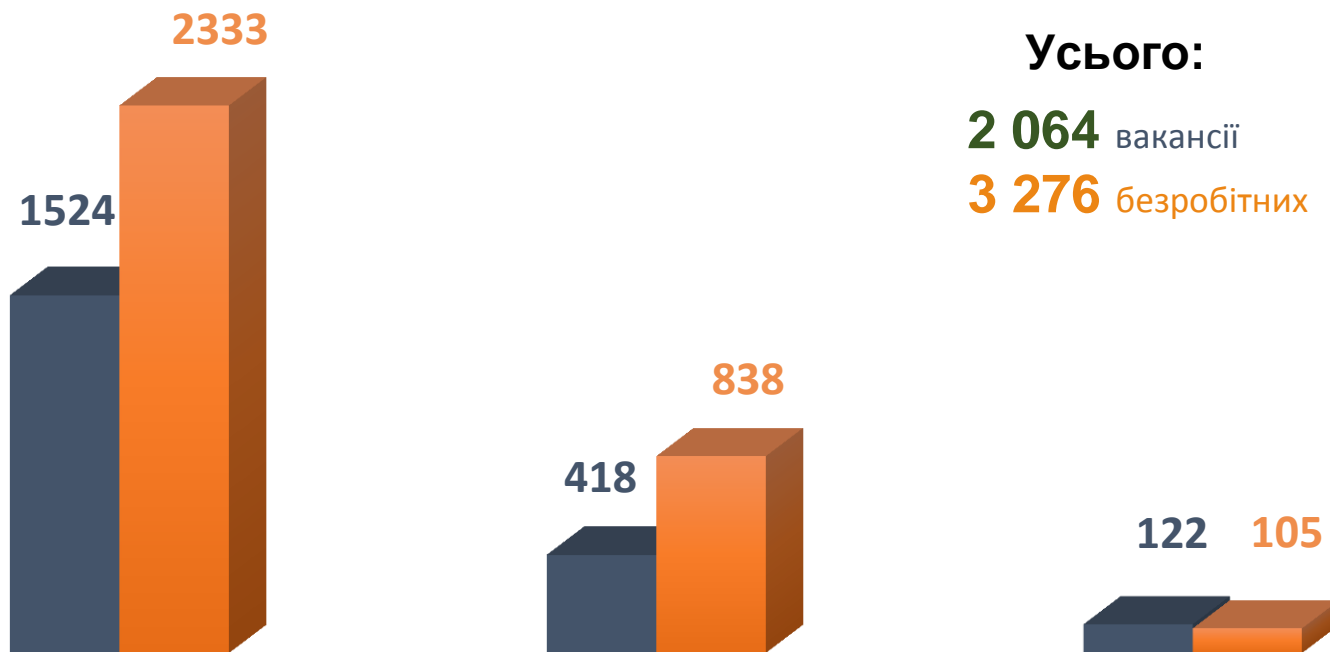
Структура безробітних за видами переробної промисловості, %



3 099 безробітних були зайнятими у переробній промисловості



Кількість вакансій та кількість безробітних за видами оптової та роздрібної торгівлі



Усього:

2 064 вакансії

3 276 безробітних

роздрібна торгівля, крім торгівлі автотранспортними засобами

оптова торгівля, крім торгівлі автотранспортними засобами

оптова та роздрібна торгівля автотранспортними засобами

■ Кількість вакансій, одиниць

■ Кількість безробітних, осіб



Структура вакансій за видами оптової та роздрібної торгівлі, %

2 064 вакансії

73,8%

20,3%

5,9%

роздрібна торгівля, крім торгівлі автотранспортними засобами

оптова торгівля, крім торгівлі автотранспортними засобами

оптова та роздрібна торгівля автотранспортними засобами

Структура безробітних за видами оптової та роздрібної торгівлі, %

3 276 безробітних

71,2%

25,6%

3,2%

роздрібна торгівля, крім торгівлі автотранспортними засобами

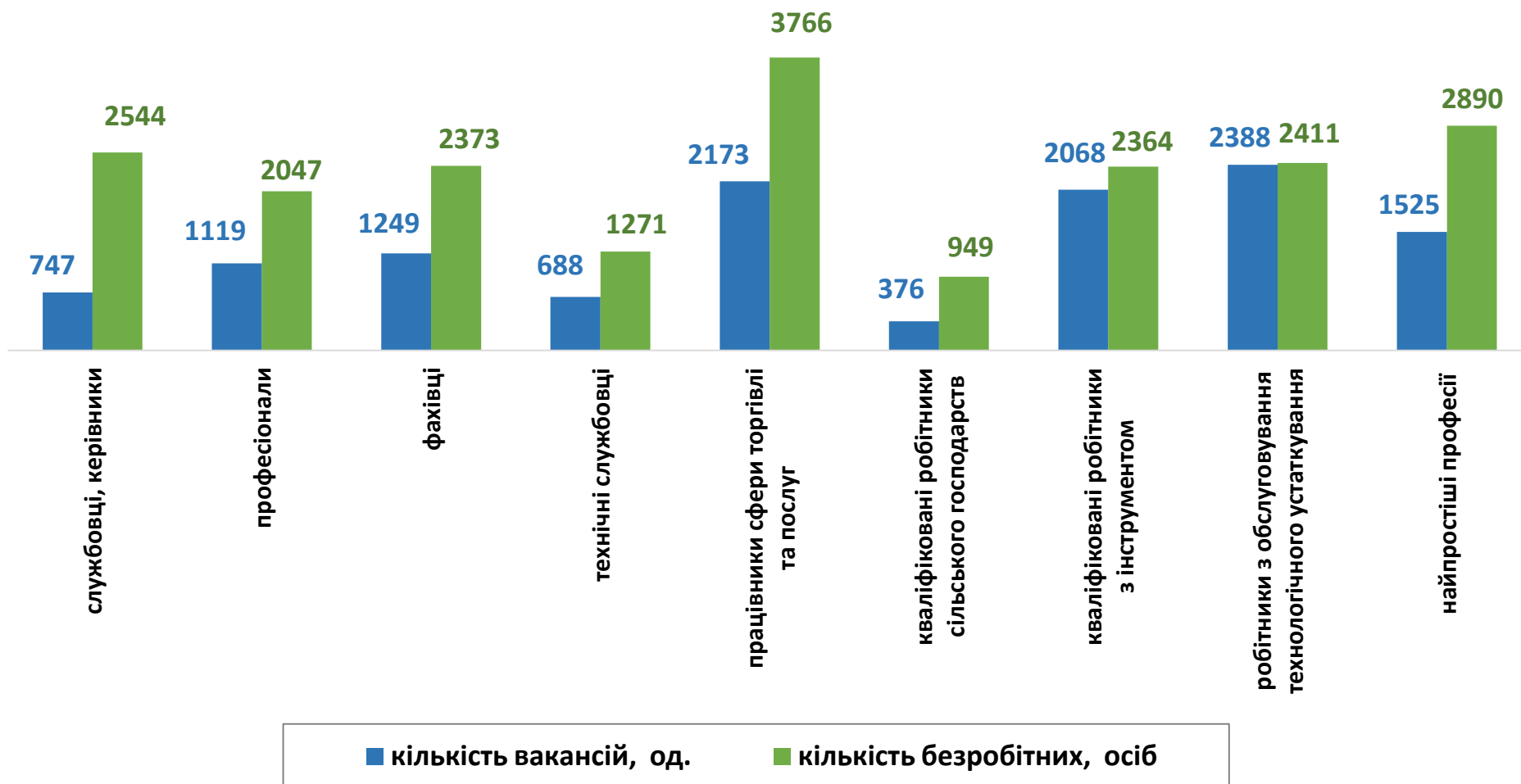
оптова торгівля, крім торгівлі автотранспортними засобами

оптова та роздрібна торгівля автотранспортними засобами



Кількість вакансій та кількість безробітних За професійними групами

Усього:
12 333 вакансії
20 615 безробітних



Попит та пропозиція на зареєстрованому ринку праці у січні-листопаді 2021 року

Кількість безробітних за статтю

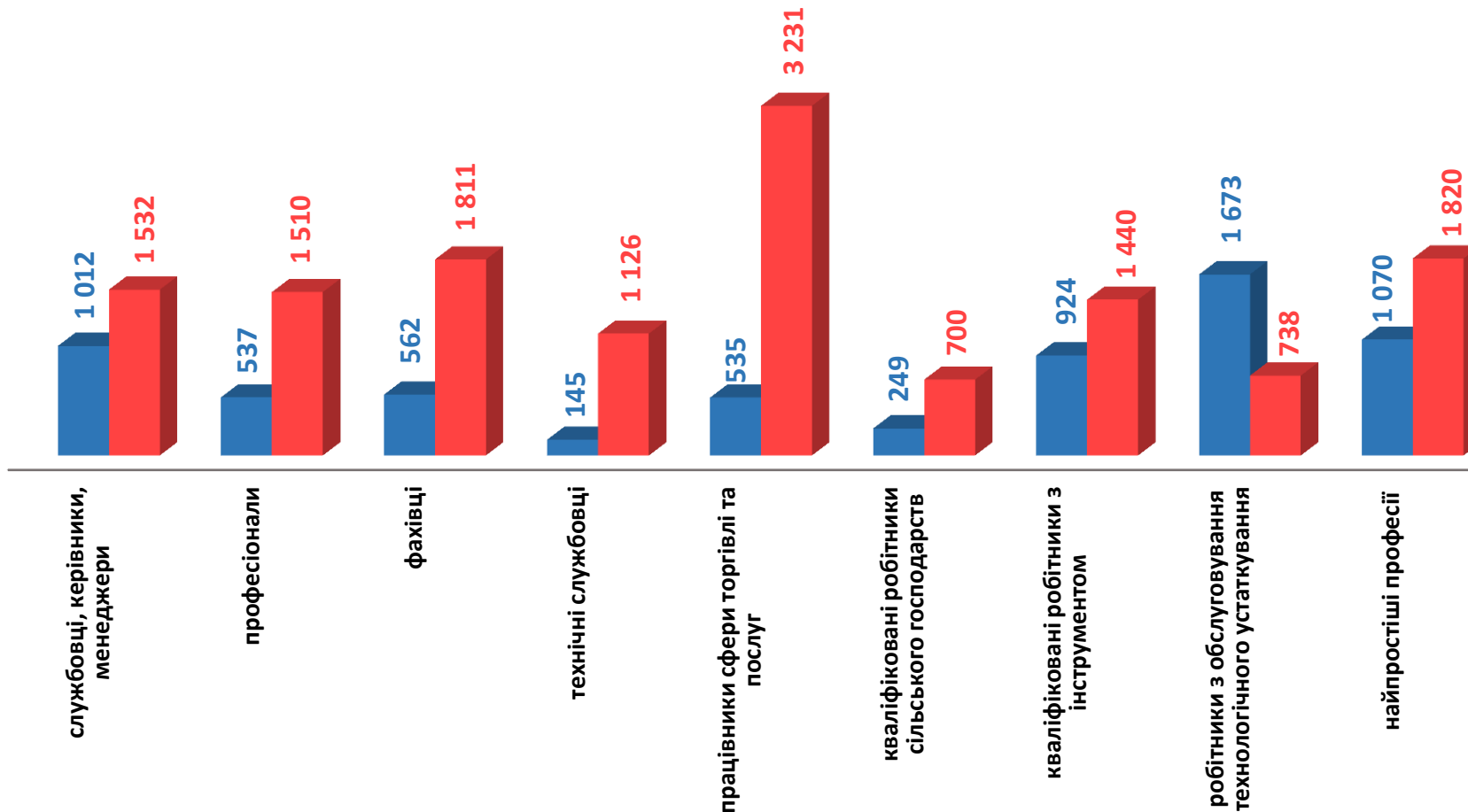
(за статтю та професійними групами)



6 707 чоловіків



13 908 жінок

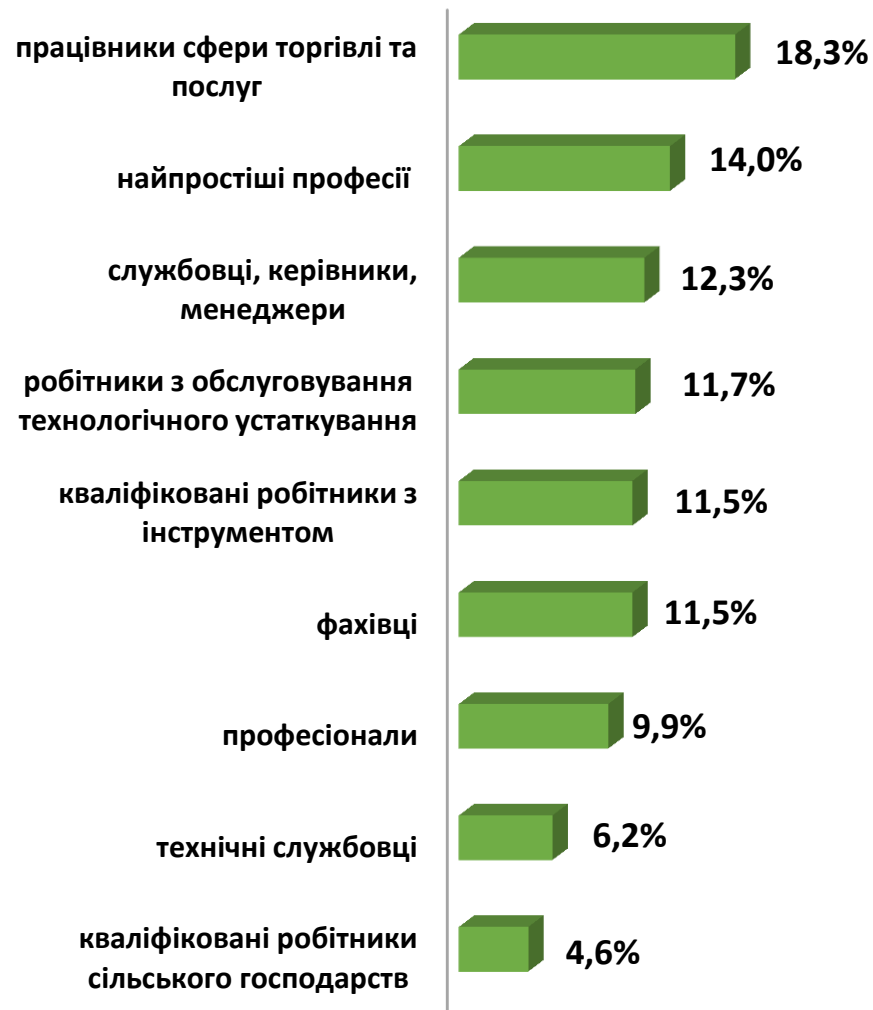


Попит та пропозиція на зареєстрованому ринку праці у січні-листопаді 2021 року

Структура вакансій за професійними групами, %



Структура безробітних за професійними групами, %





Структура працевлаштованих безробітних, %

За видами економічної діяльності



За професійними групами



Структура працевлаштованих безробітних, % (за статтю та видами економічної діяльності)



ЧОЛОВІКИ



ЖІНКИ



Структура працевлаштованих безробітних, %

(за статтю та професійними групами)



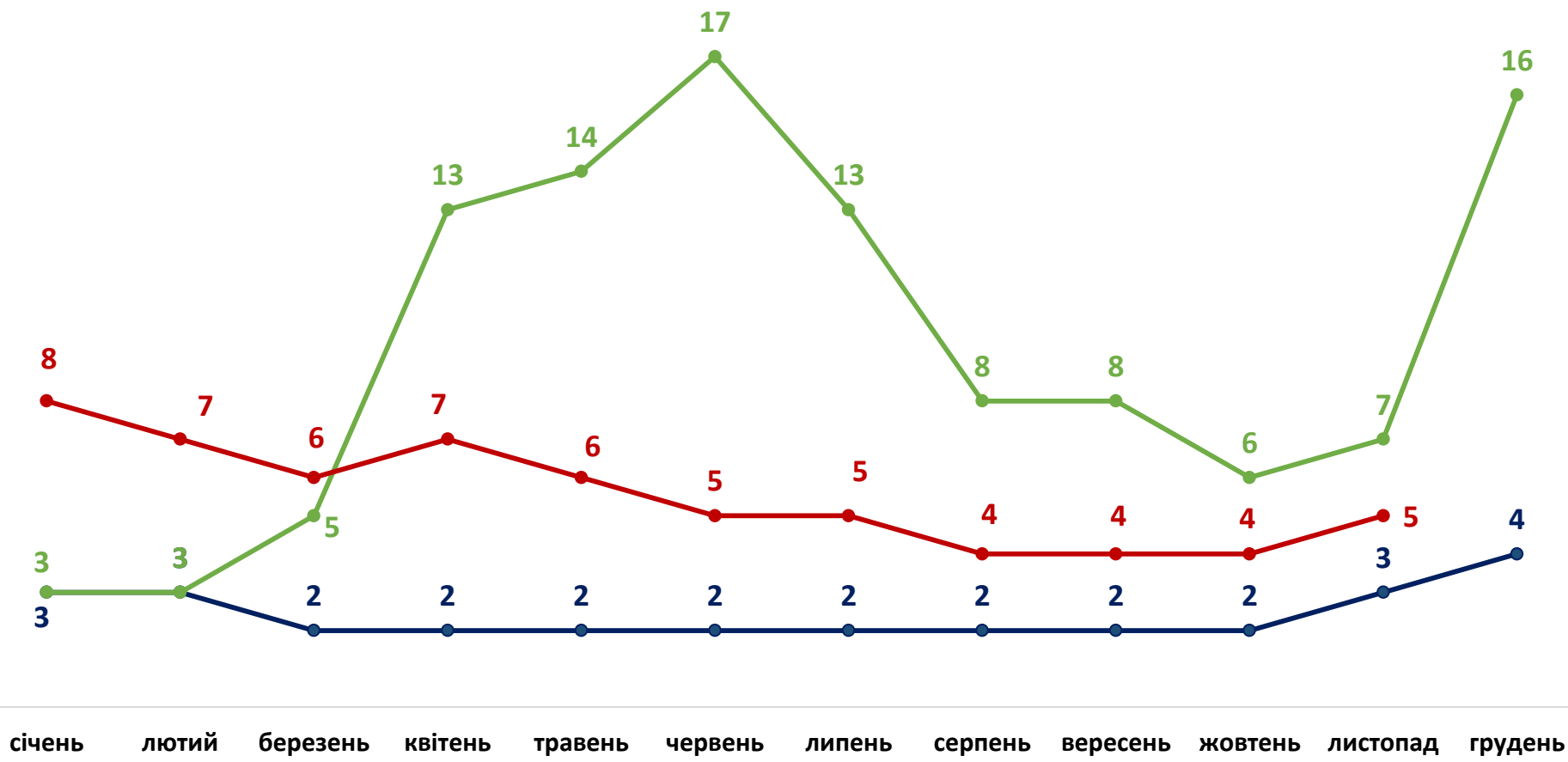
ЧОЛОВІКИ



ЖІНКИ



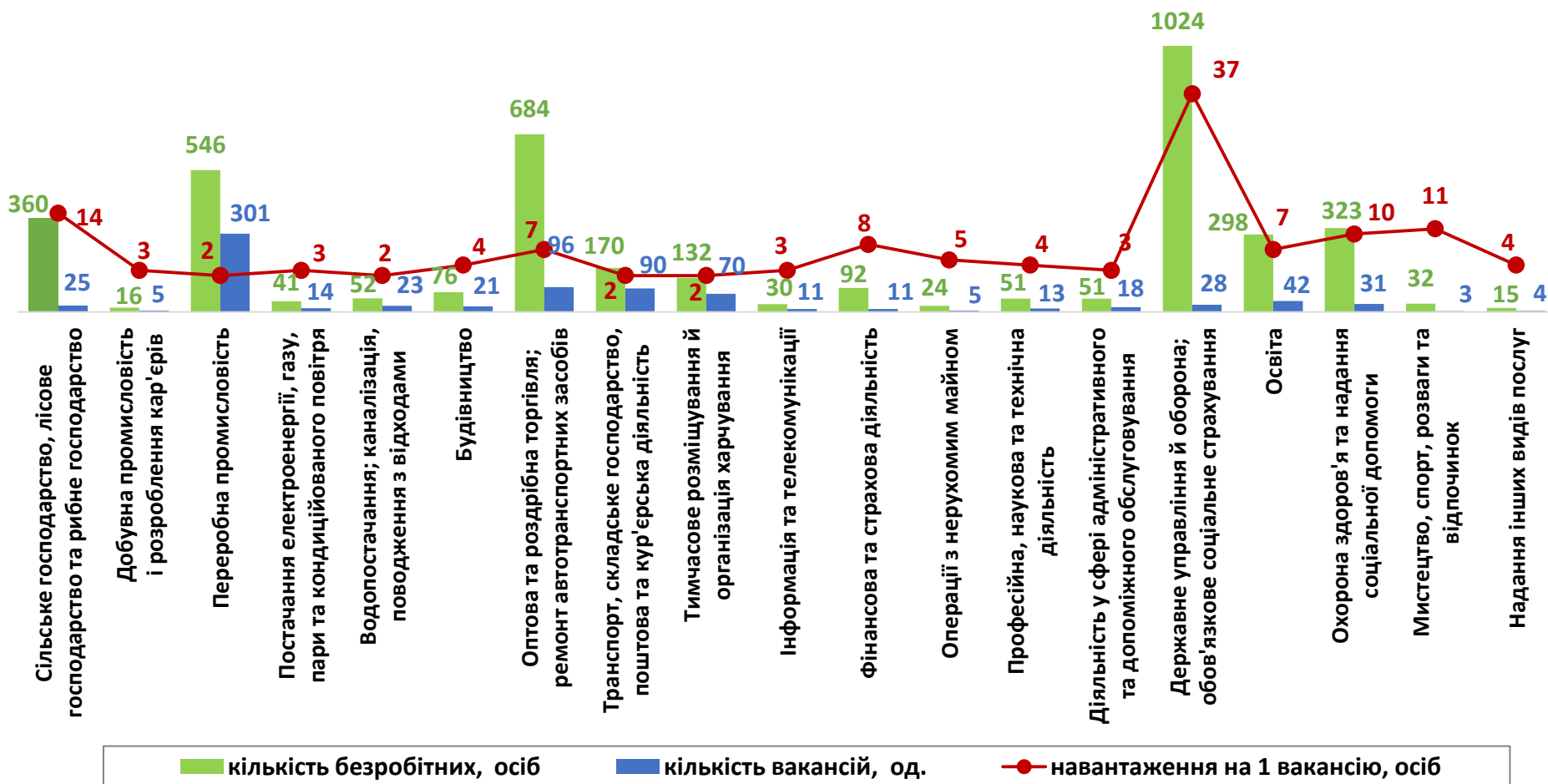
Кількість претендентів на 1 вакансію, станом на кінець місяця, осіб



● 2019 ● 2020 ● 2021

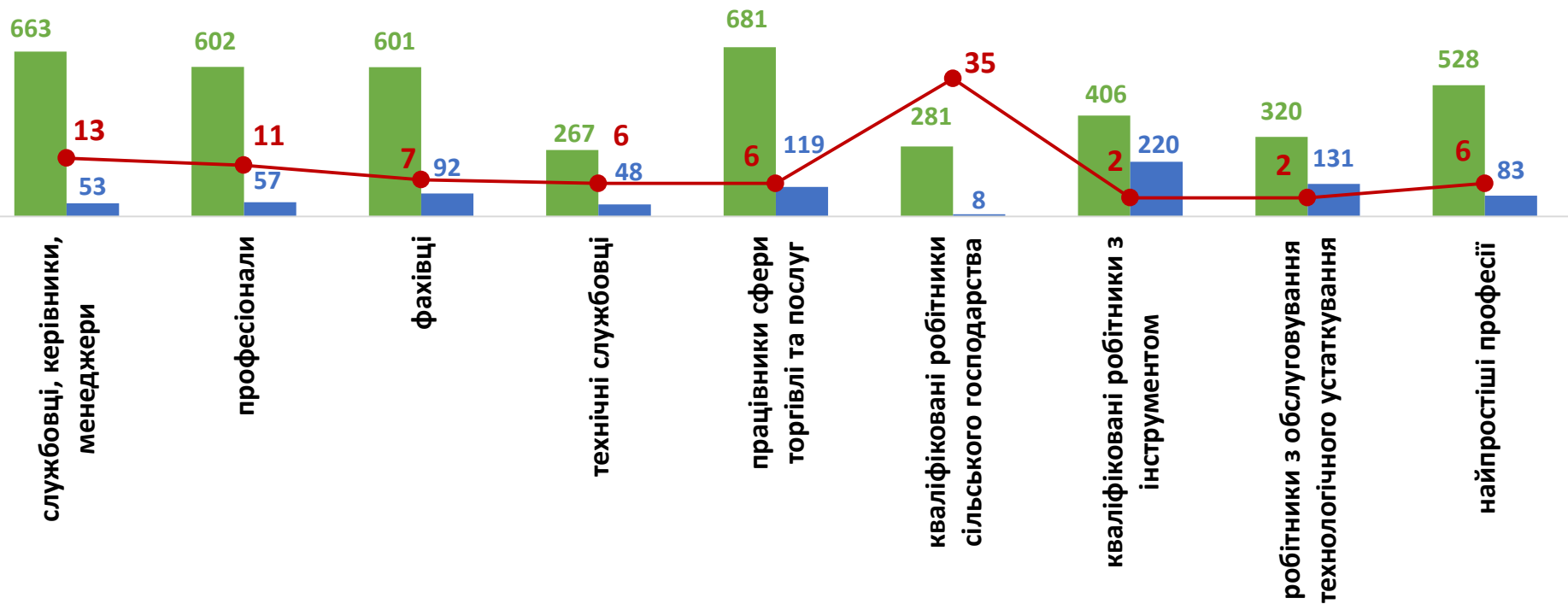
Попит та пропозиція на зареєстрованому ринку праці у січні-листопаді 2021 року

**Кількість зареєстрованих безробітних, кількість вакансій та кількість претендентів на 1 вакансію, станом на 1 грудня 2021 р.
За видами економічної діяльності**



Попит та пропозиція на зареєстрованому ринку праці у січні-листопаді 2021 року

**Кількість зареєстрованих безробітних, кількість вакансій та кількість претендентів на 1 вакансію, станом на 1 грудня 2021 р.
За професійними групами**



■ кількість безробітних, осіб
 ■ кількість вакансій, од.
 ● навантаження на 1 вакансію, осіб



**Професії, за якими кількість вакансій є найбільшою, станом на 1 грудня 2021 року
за професійними групами**

Керівники, менеджери

начальник відділу поштового зв'язку
менеджер (управитель)
керуючий магазином

Професіонали, фахівці

бухгалтер
сестра медична (брат медичний)
електромеханік
економіст
фахівець

Технічні службовці

листоноша (поштар)
оператор поштового зв'язку
адміністратор

**Працівники сфери торгівлі та
послуг**

кухар
продавець продовольчих товарів
офіціант
бармен
покоївка
охоронник



**Професії, за якими кількість вакансій є найбільшою, станом на 1 грудня 2021 року
за професійними групами**

**Кваліфіковані робітники
сільського господарства**

робітник з комплексного обслуговування
сільськогосподарського виробництва

**Кваліфіковані робітники
з інструментом**

швачка

верстатник деревообробних верстатів

пекар

монтер колії

слюсар-сантехнік

**Робітники з обслуговування
устаткування**

водій автотранспортних засобів

слюсар-складальник радіоелектронної
апаратури та приладів

складальник

шліфувальник

Найпростіші професії

підсобний робітник

прибиральник виробничих приміщень

вантажник

прибиральник службових приміщень



Професії, по яких чисельність безробітних є найбільшою, станом на 1 грудня 2021 року ТОП-20

- ✓ робітник на лісокультурних (лісогосподарських) роботах
- ✓ підсобний робітник
- ✓ продавець продовольчих товарів
- ✓ прибиральник службових приміщень
- ✓ бухгалтер
- ✓ в'язальник схемних джгутів, кабелів та шнурів
- ✓ продавець непродовольчих товарів
- ✓ спеціаліст державної служби (місцевого самоврядування)
- ✓ сестра медична (брат медичний)
- ✓ продавець-консультант
- ✓ соціальний робітник
- ✓ молодша медична сестра
- ✓ головний бухгалтер
- ✓ кухар
- ✓ водій автотранспортних засобів
- ✓ сторож
- ✓ помічник вихователя
- ✓ вчитель закладу загальної середньої освіти
- ✓ оператор заправних станцій
- ✓ пекар

Професії, по яких чисельність безробітних за статтю є найбільшою,
станом на 1 грудня 2021 року

ТОП-10



Чоловіки

- ✓ підсобний робітник
- ✓ водій автотранспортних засобів
- ✓ голова органу місцевого самоврядування
- ✓ робітник на лісокультурних роботах
- ✓ сторож
- ✓ охоронник
- ✓ оператор заправних станцій
- ✓ спеціаліст державної служби (місцевого самоврядування)
- ✓ оператор котельні
- ✓ продавець непродовольчих товарів



Жінки

- ✓ робітник на лісокультурних роботах
- ✓ продавець продовольчих товарів
- ✓ прибиральник службових приміщень
- ✓ бухгалтер
- ✓ в'язальник схемних джгутів, кабелів та шнурів
- ✓ підсобний робітник
- ✓ продавець непродовольчих товарів
- ✓ соціальний робітник
- ✓ сестра медична (брат медичний)
- ✓ спеціаліст державної служби (місцевого самоврядування)



✓ Професії, за якими спостерігався найбільший дефіцит вакансій серед усіх професій (за Класифікатором професій), у січні-листопаді 2021 року

- ✓ робітник на лісокультурних (лісогосподарських) роботах
- ✓ прибиральник службових приміщень
- ✓ продавець продовольчих товарів
- ✓ продавець непродовольчих товарів
- ✓ підсобний робітник
- ✓ продавець-консультант
- ✓ соціальний робітник
- ✓ спеціаліст державної служби (місцевого самоврядування)
- ✓ молодша медична сестра (молодший медичний брат) (санітарка, санітарка-прибиральниця та ін.)
- ✓ сестра медична (брат медичний)
- ✓ бухгалтер
- ✓ оператор заправних станцій
- ✓ військовослужбовець
- ✓ в'язальник схемних джгутів, кабелів та шнурів
- ✓ директор (начальник, інший керівник) підприємства

✓ Професії, за якими спостерігався найбільший дефіцит кадрів серед усіх професій (за Класифікатором професій), у січні-листопаді 2021 року

- ✓ складальник
- ✓ водій автотранспортних засобів
- ✓ оператор швацького устаткування
- ✓ швачка
- ✓ оператор автоматичної лінії підготовки та паяння електрорадіоелементів на друкарських платах
- ✓ офіціант
- ✓ асистент вчителя
- ✓ верстатник деревообробних верстатів
- ✓ вантажник
- ✓ начальник відділу поштового зв'язку
- ✓ монтер кабельного виробництва
- ✓ слюсар з ремонту колісних транспортних засобів
- ✓ інспектор
- ✓ розподілювач робіт
- ✓ електрик діляниці