



# ПОПИТ ТА ПРОПОЗИЦІЯ НА ЗАРЕЄСТРОВАНОМУ РИНКУ ПРАЦІ

в ЗАКАРПАТСЬКІЙ області  
у січні-листопаді 2022 року

[zak.dcz.gov.ua](http://zak.dcz.gov.ua)

## Попит та пропозиція на зареєстрованому ринку праці у січні-листопаді 2022 року

У січні-листопаді 2022 року роботодавці проінформували центри зайнятості про наявність **8,1 тис. вакансій**, що в 1,5 раза менше, ніж у січні-листопаді 2021 року.

Структура вакансій за видами економічної діяльності була наступною: 27,8% вакансій пропонувалося на підприємствах переробної промисловості; 15,9% – в торгівлі та ремонті; 11,2% – в освіті.

У професійному розрізі, найбільше вакансій пропонувалося для працевлаштування: кваліфікованих робітників з інструментом (19,8%); робітників з обслуговування, експлуатації устаткування та машин (16,9%); працівників сфери торгівлі та послуг (16,5%); некваліфікованих працівників (13,8%); фахівців (9,9%), професіоналів (7,4%), технічних службовців (5,9%).

Станом на 1 грудня 2022 року кількість актуальних вакансій, заявлених роботодавцями до Закарпатської обласної служби зайнятості становила **710 одиниць**, що на 12,5% менше, ніж на відповідну дату минулого року.

За видами економічної діяльності, більшість вакансій налічувалася на підприємствах переробної промисловості (37,0%), в торгівлі та ремонті (15,9%), в транспорті та складській діяльності (9,9%).

За професійними групами: найбільший попит роботодавців спостерігався на кваліфікованих робітників з інструментом – 24,8% всіх поданих вакансій (швачка, верстатник деревообробних верстатів, в'язальник схемних джгутів, пекар, сортувальник матеріалів та виробів з деревини, слюсар-ремонтник); працівників сфери торгівлі та послуг – 15,6% (продавець продовольчих товарів, кухар, продавець-консультант, офіціант, продавець непродовольчих товарів, бармен, покоївка); робітників з обслуговування, експлуатації устаткування та машин – 13,1% (водій автотранспортних засобів, оператор котельні, водій навантажувача, машиніст (кочегар) котельні, складальник виробів з деревини, слюсар-складальник радіоелектронної апаратури); некваліфікованих працівників – 11,7% (підсобний робітник, укладальник-пакувальник, вантажник, прибиральник службових приміщень, прибиральник виробничих приміщень, двірник); фахівців – 9,9% (сестра медична, бухгалтер, механік, технік, електрик дільниці, електрик цеху); службовців, керівників, менеджерів – 8,0% (начальник відділу поштового зв'язку, менеджер зі збуту, начальник відділення); професіоналів – 8,0% (вчитель, спеціаліст державної служби, фармацевт); технічних службовців – 7,6% (касир торговельного залу, листоноша (поштар), адміністратор, оператор поштового зв'язку).

## Попит та пропозиція на зареєстрованому ринку праці у січні-листопаді 2022 року

У січні-листопаді 2022 року послугами Закарпатської обласної служби зайнятості скористалися 16,9 тис. безробітних громадян, що на 17,8% менше, ніж у січні-листопаді минулого року.

За видами економічної діяльності, серед безробітних, які мали професійний досвід, 22,6% раніше працювали в оптовій та роздрібній торгівлі; 16,1% – у державному управлінні й соціальному страхуванні, 15,6% – у переробній промисловості.

За професійними групами, серед зареєстрованих безробітних переважають працівники сфери торгівлі та послуг (19,0%); представники найпростіших професій (14,2%); робітники з обслуговування технологічного устаткування (12,1%), службовці, керівники (12,0%), фахівці (11,7%).

Станом на 1 грудня 2022 року послуги служби зайнятості в Закарпатській області отримували 4,6 тис. зареєстрованих безробітних, що на 5,3% більше, ніж на відповідну дату минулого року.

За статтю: у загальній кількості зареєстрованих безробітних, чоловіки становили – 1,3 тис. осіб (або 28,4%), жінки – 3,3 тис. осіб (або 71,6%).

За віковими групами: 25,2% зареєстрованих безробітних були у віці до 35 років; 29,9% – у віці від 35 до 45 років; 27,2% – у віці від 45 до 55 років; 17,7% – понад 55 років.

За освітою: 46,2% зареєстрованих безробітних мали вищу освіту, 23,8% – професійно-технічну, 30,0% – загальну середню освіту.

Суттєвим залишається дисбаланс між попитом та пропозицією робочої сили. Станом на 1 грудня 2022 року, в середньому по області, на одне вільне робоче місце претендувало 6 безробітних (на 1 листопада 2021 року – 5 осіб).

Найбільша невідповідність попиту на робочу силу та її пропозиції у професійно-кваліфікаційному розрізі спостерігалася серед кваліфікованих робітників сільського господарства (на 1 вакансію претендували 26 осіб), службовців, керівників та працівників сфери торгівлі та послуг (10 осіб).

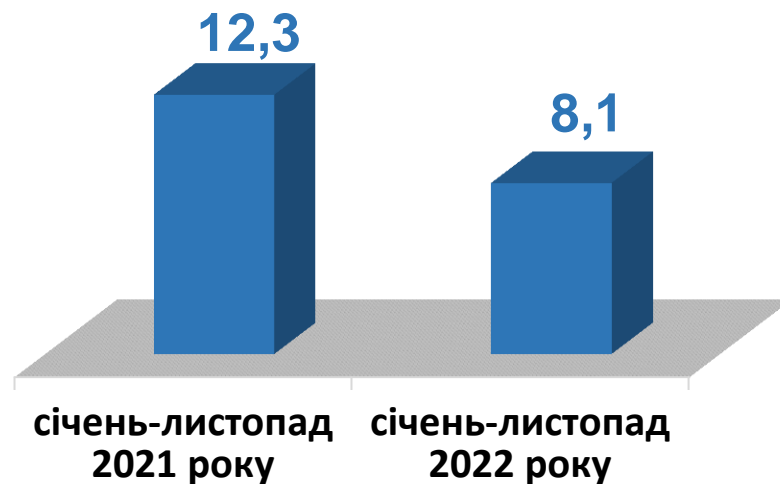
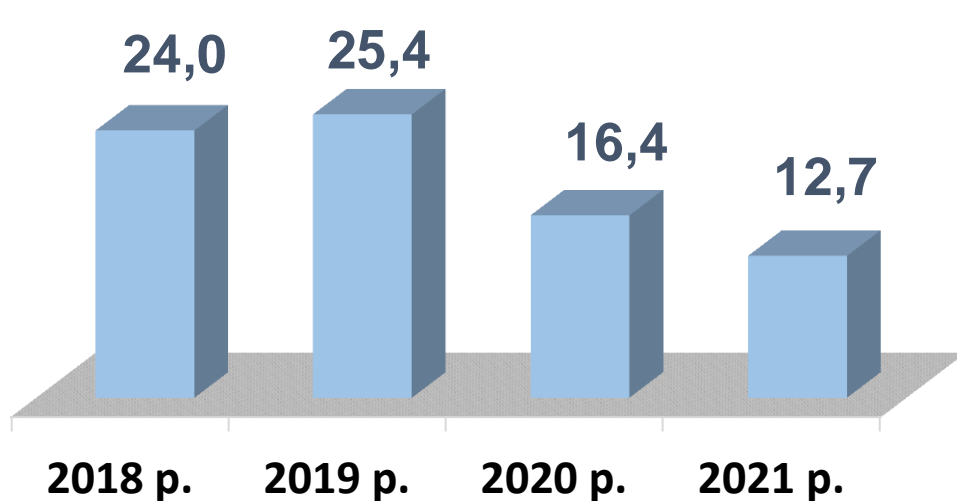
Найбільших труднощів з працевлаштуванням зазнають продавці продовольчих товарів, продавці непродовольчих товарів, робітники на лісокультурних роботах, продавці-консультанти, підсобні робітники, бухгалтери, прибиральники службових приміщень.

Наприклад: станом на 1 грудня для 304 продавців продовольчих товарів було 29 вакансій, для 168 продавців непродовольчих товарів – 10 вакансій, для 156 робітників на лісокультурних роботах – жодної вакансії.

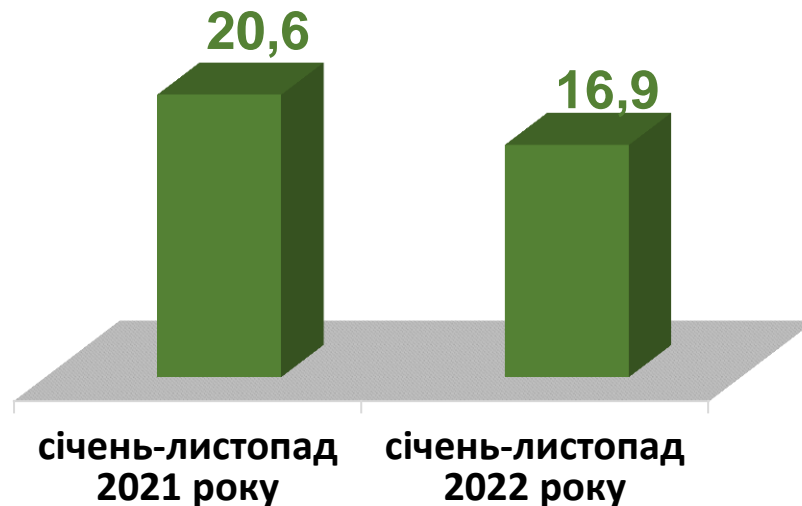
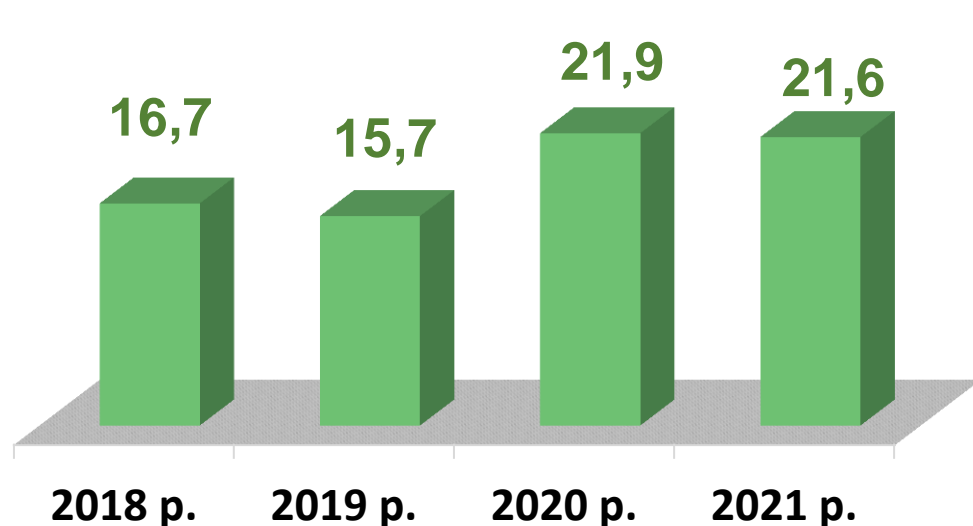
Нестача кадрів спостерігалася серед представників таких професій: швачка (на 64 вакансії було 40 претендентів), верстатник деревообробних верстатів (на 19 вакансій 7 претендентів), начальник відділу поштового зв'язку (9 претендентів на 18 вакансій).

Попит та пропозиція на зареєстрованому  
ринку праці у січні-листопаді 2022 року

### Кількість вакансій, тис. одиниць



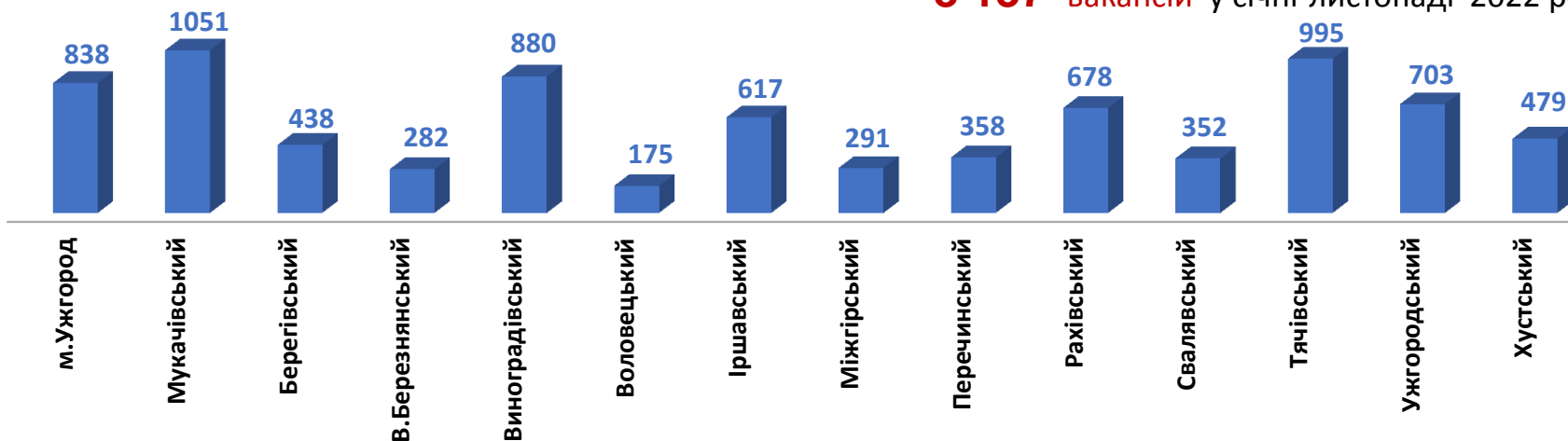
### Кількість безробітних, тис. осіб



Попит та пропозиція на зареєстрованому ринку праці у січні-листопаді 2022 року

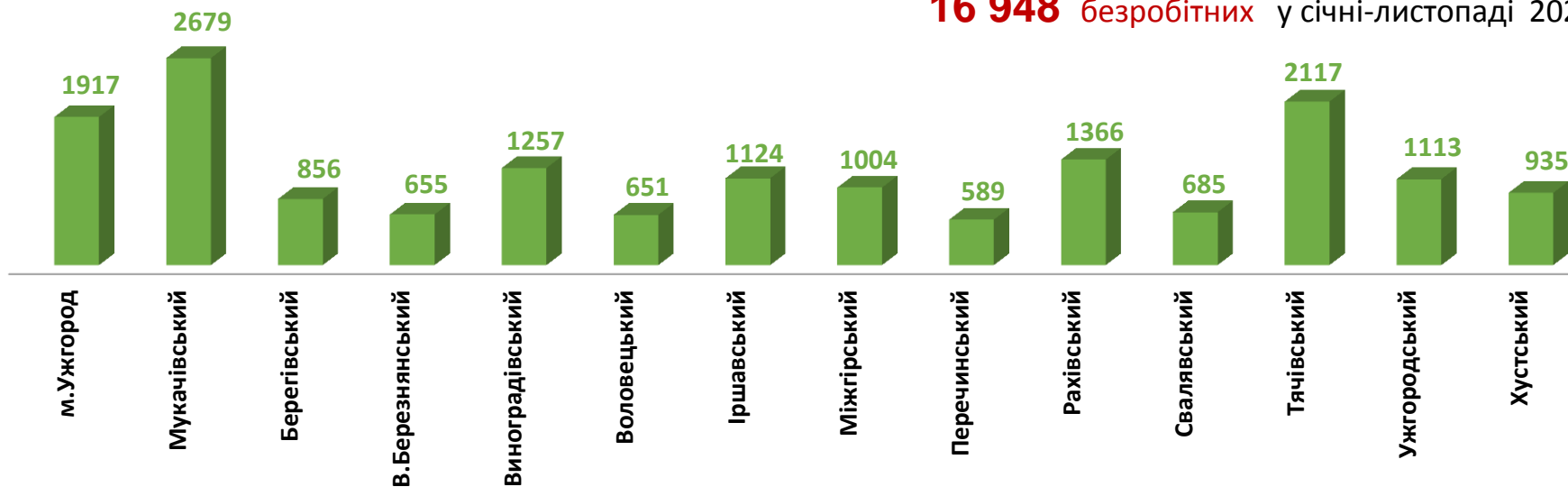
## Кількість вакансій у Закарпатській області, одиниць

**8 137** вакансій у січні-листопаді 2022 року



## Кількість безробітних у Закарпатській області, осіб

**16 948** безробітних у січні-листопаді 2022 року





## Кількість вакансій та кількість безробітних За видами економічної діяльності

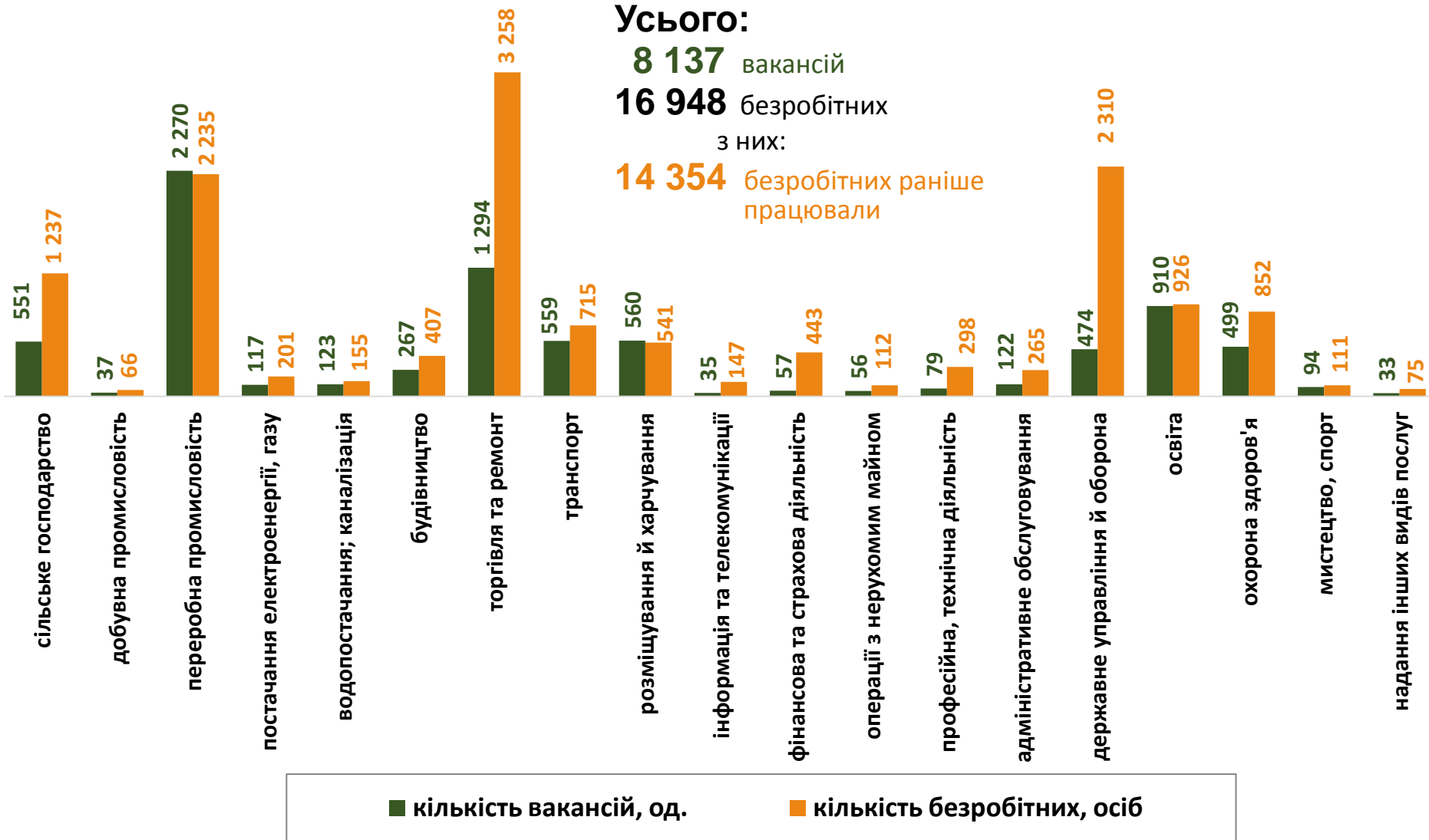
Усього:

**8 137** вакансій

**16 948** безробітних

з них:

**14 354** безробітних раніше працювали



Попит та пропозиція на зареєстрованому ринку праці у січні-листопаді 2022 року

## Кількість безробітних за статтю

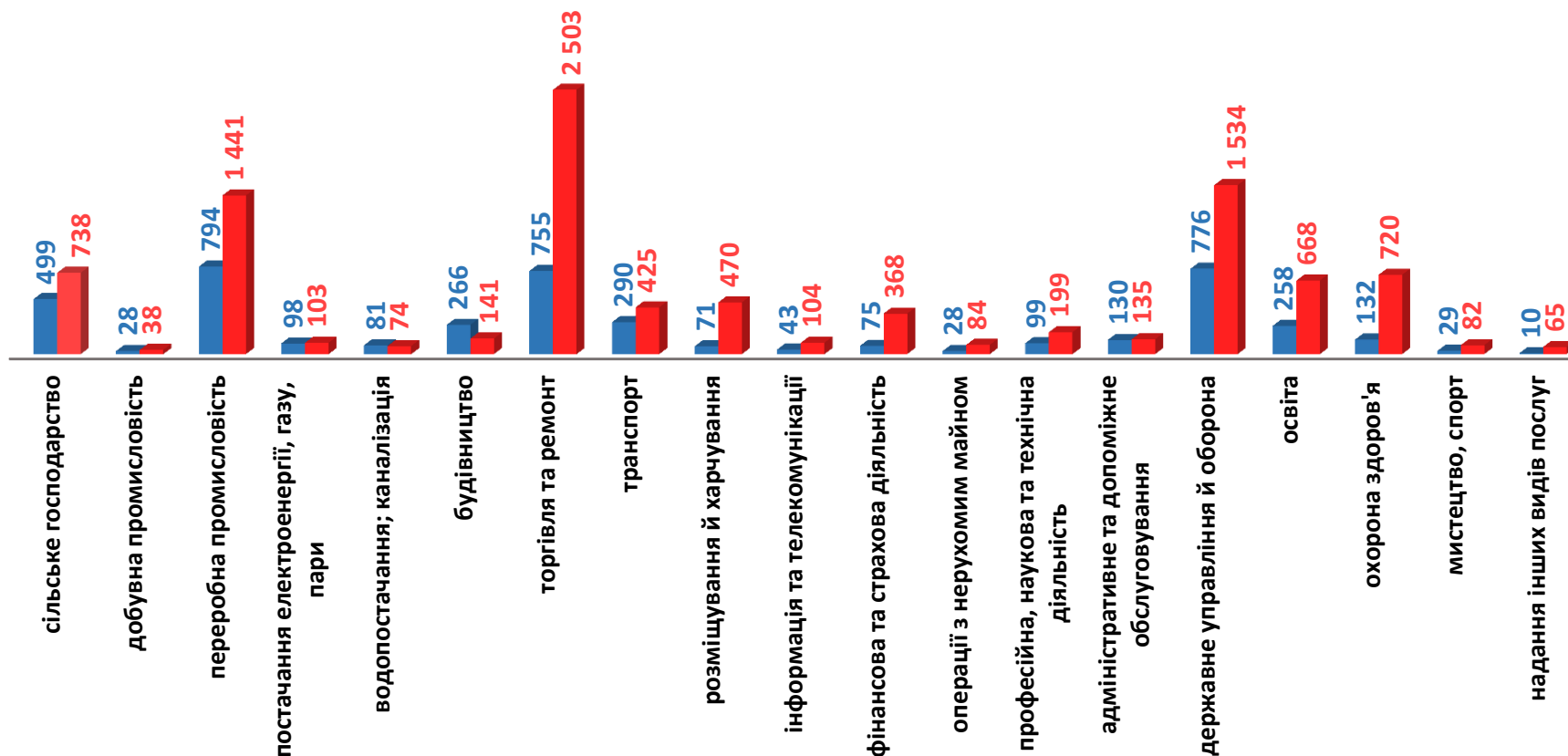
(за статтю та видами економічної діяльності підприємств, на яких вони раніше працювали)



**5 370** чоловіків  
з них:  
**4 462** чоловіків  
раніше працювали



**11 578** жінок  
з них:  
**9 892** жінок  
раніше працювали

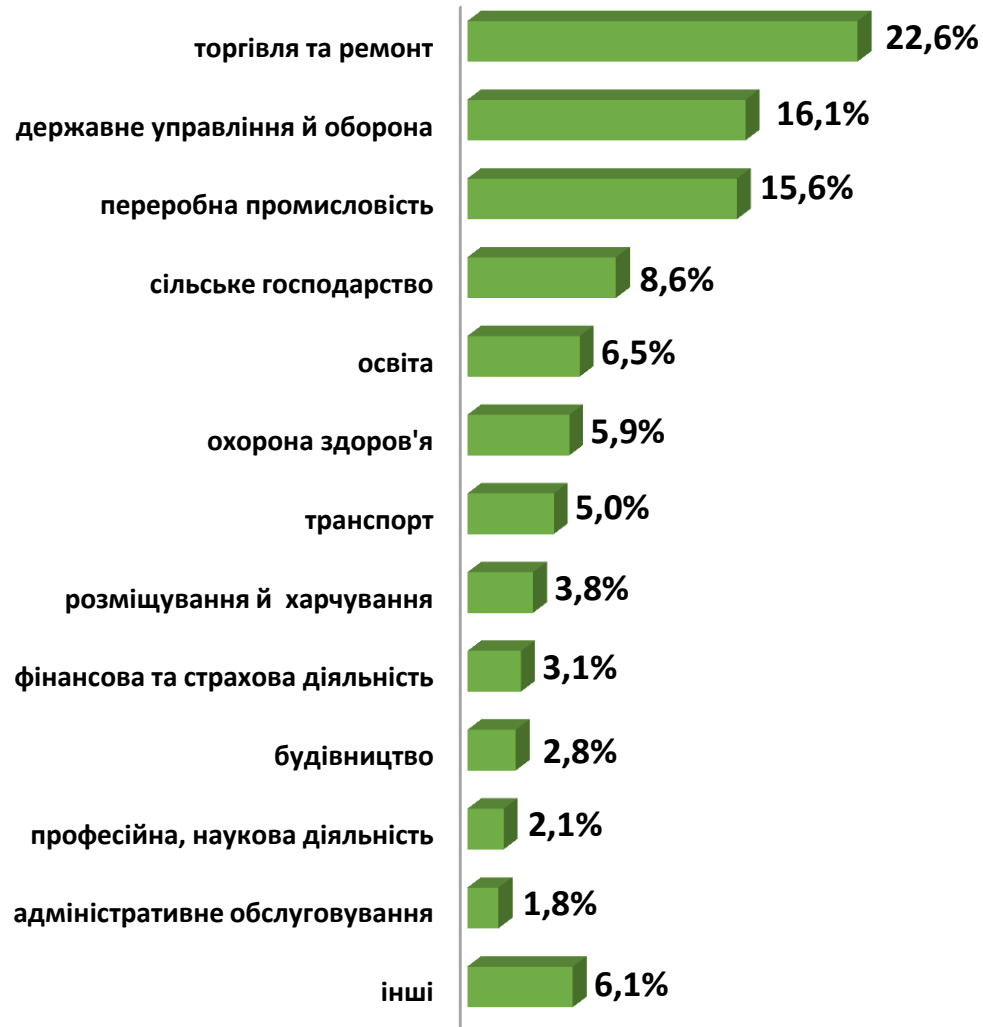


Попит та пропозиція на зареєстрованому ринку праці у січні-листопаді 2022 року

## Структура вакансій, % (за видами економічної діяльності)



## Структура безробітних, % (за видами економічної діяльності, на яких вони раніше працювали)

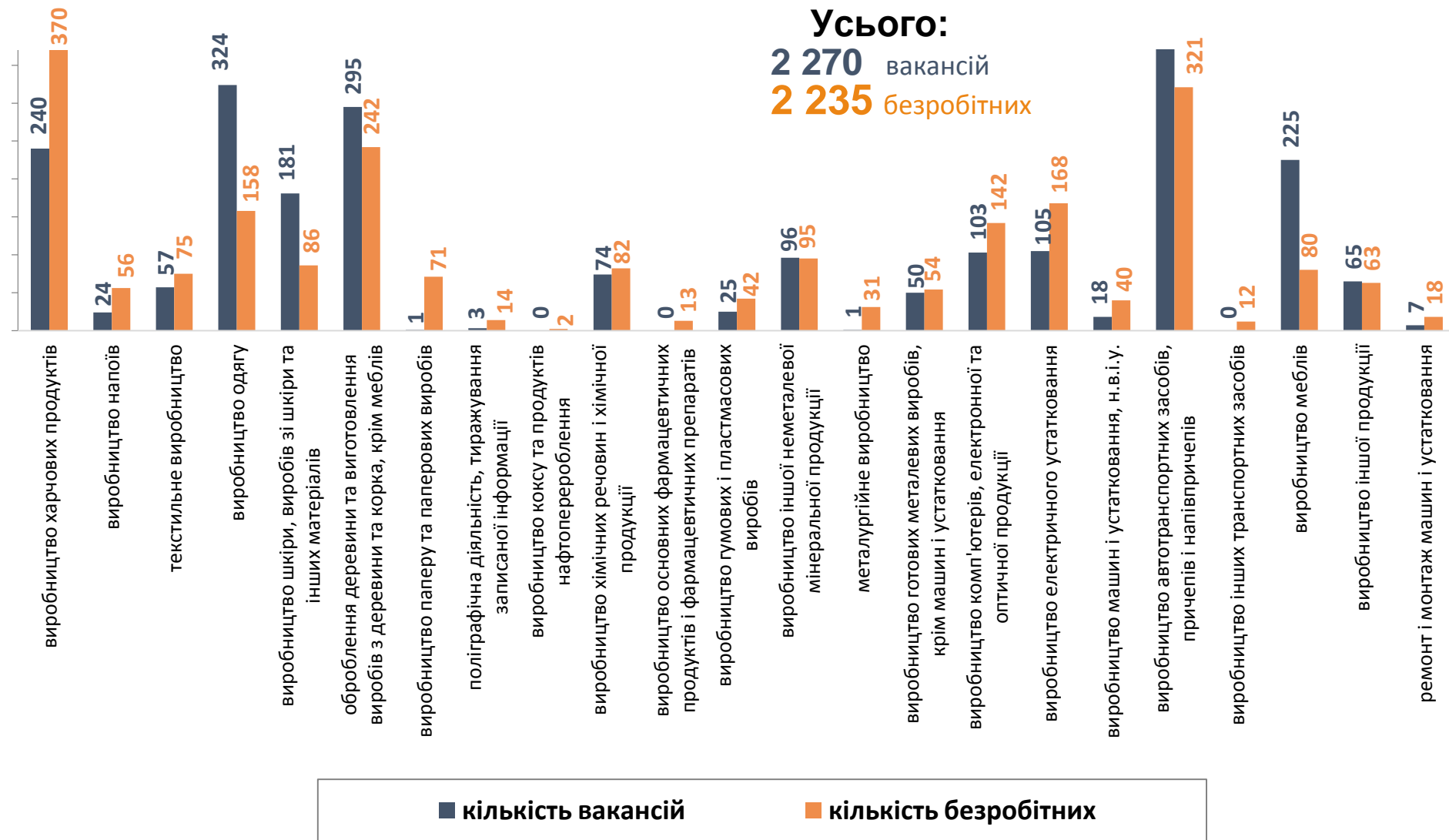






### Кількість вакансій та кількість безробітних за окремими видами переробної промисловості

**Усього:**  
**2 270** вакансій  
**2 235** безробітних



■ кількість вакансій

■ кількість безробітних

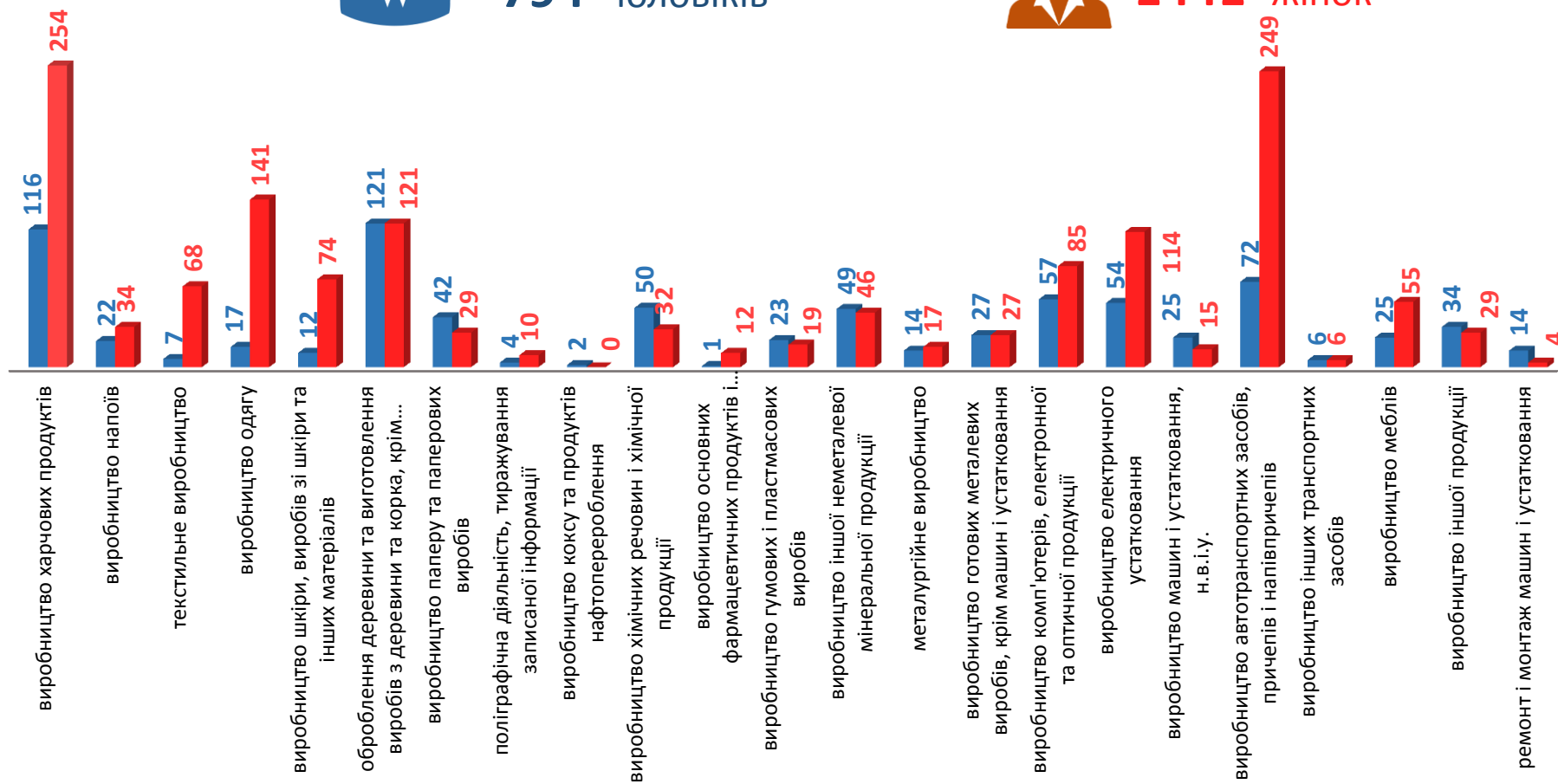
## Кількість безробітних за статтю (за статтю та окремими видами переробної промисловості підприємств, на яких вони раніше працювали)



**794** чоловіків



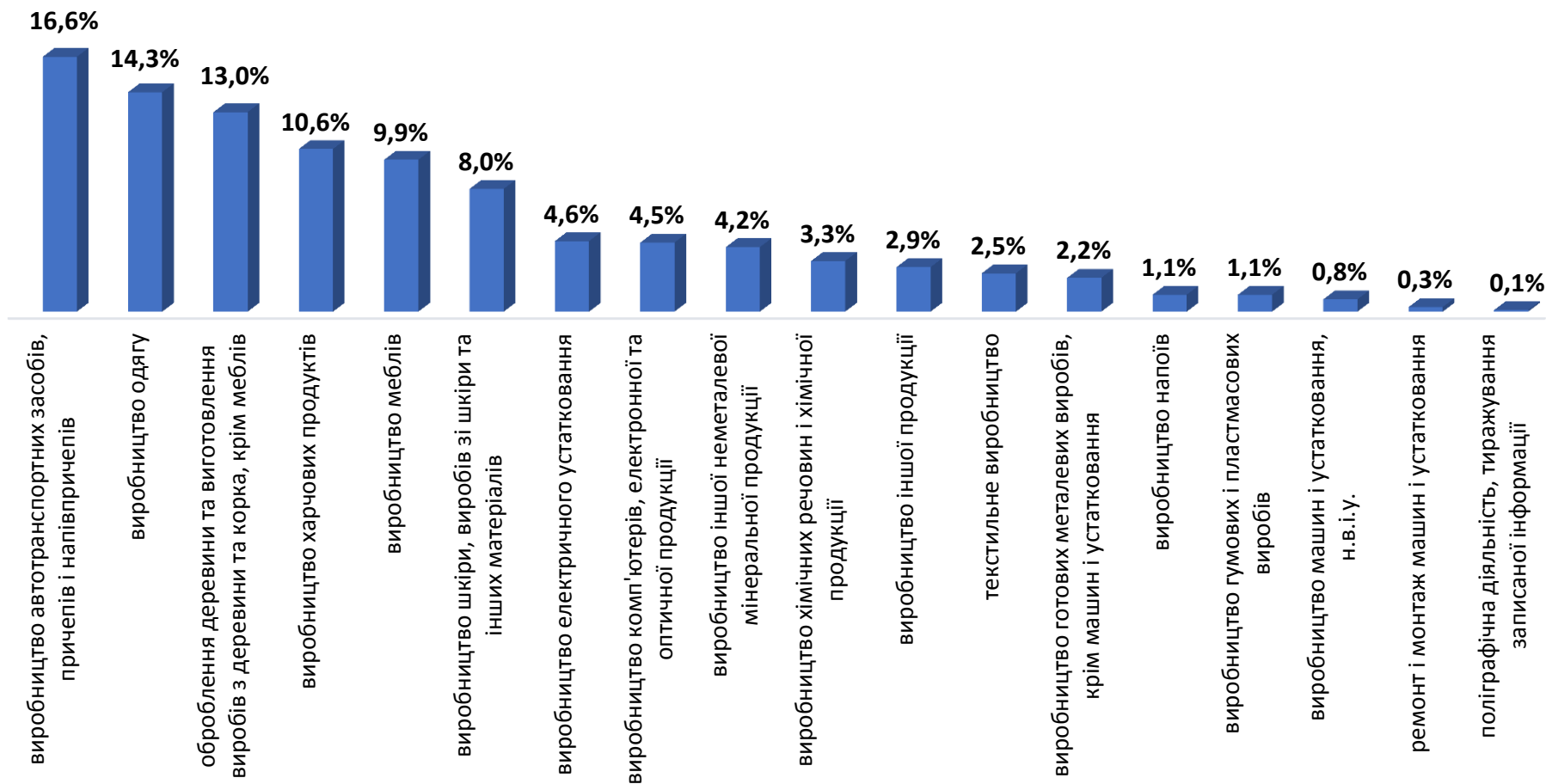
**1441** жінок





## Структура вакансій за видами переробної промисловості, %

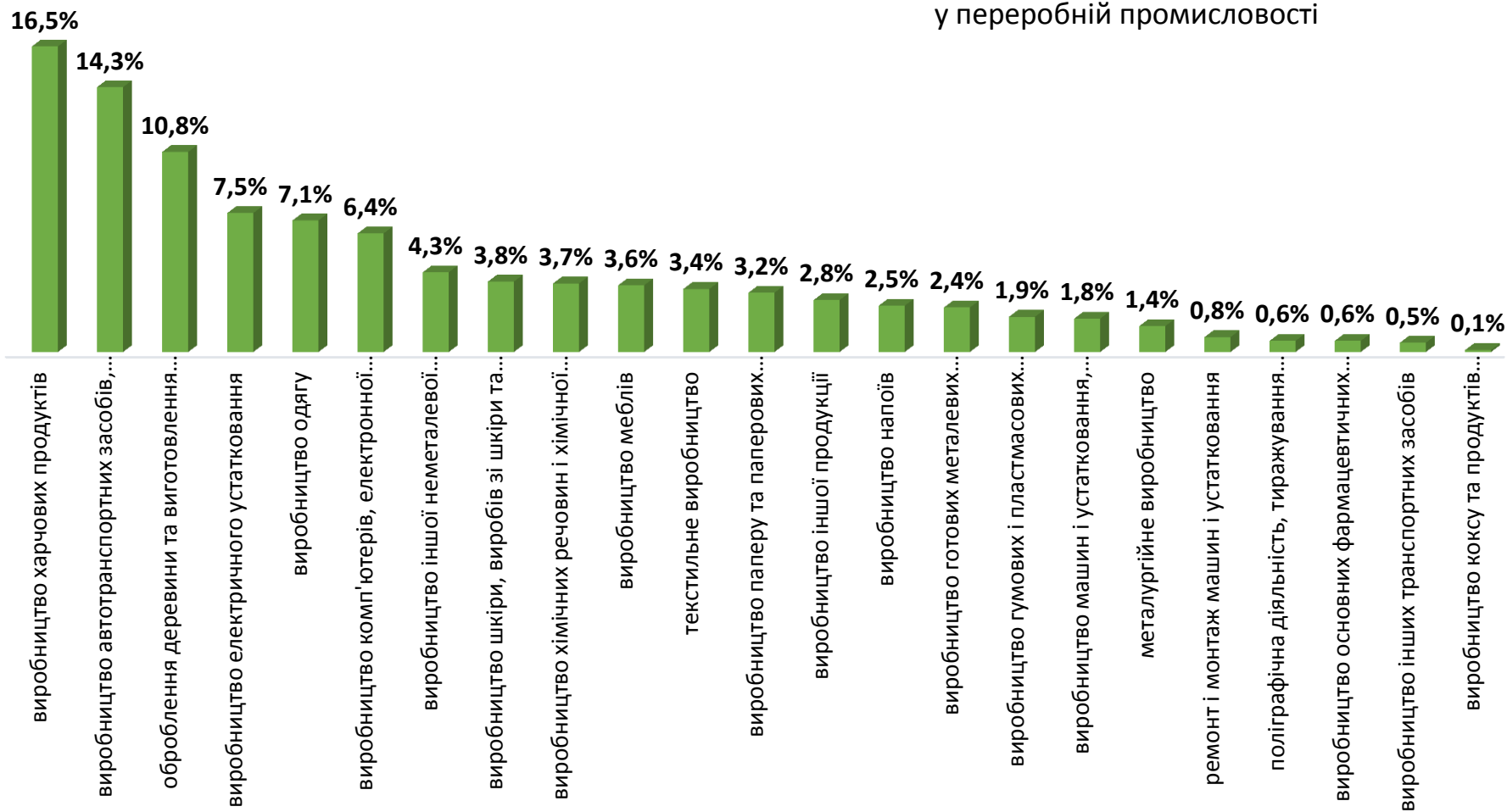
**2 270** вакансій  
у переробній промисловості





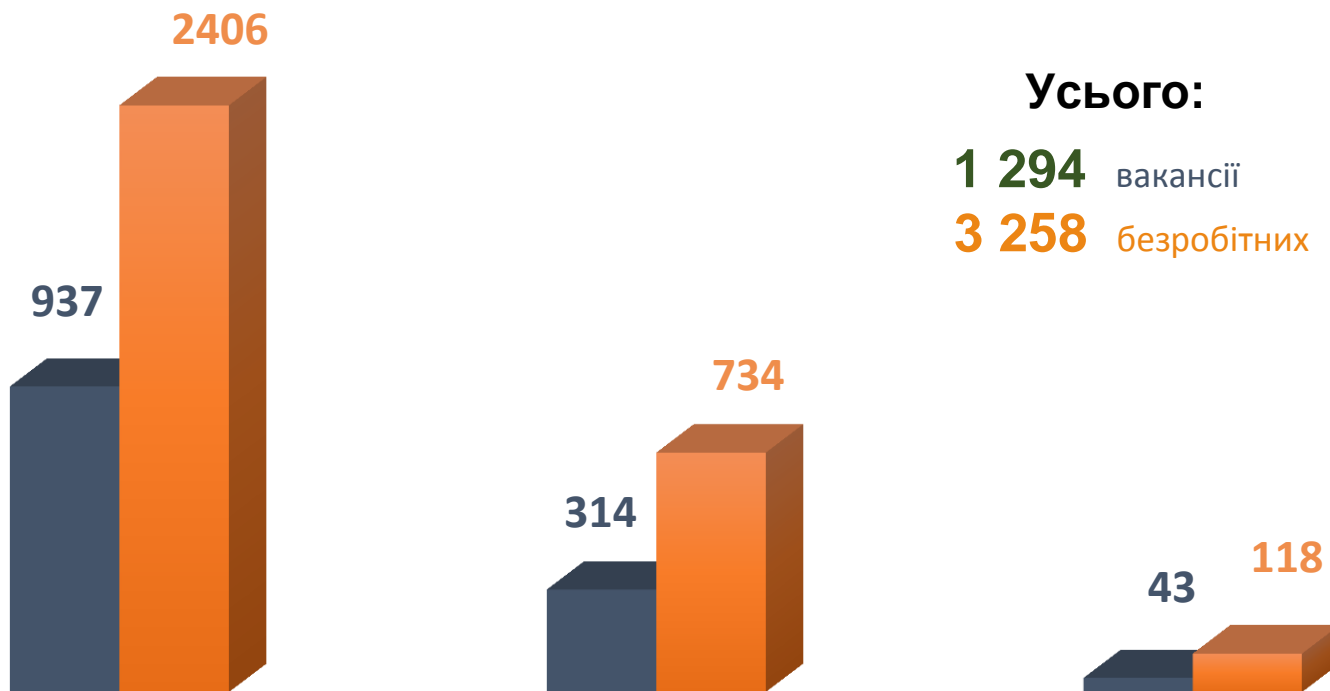
## Структура безробітних за видами переробної промисловості, %

**2 235** безробітних були зайнятими у переробній промисловості





### Кількість вакансій та кількість безробітних за видами оптової та роздрібної торгівлі



Усього:

**1 294** вакансії

**3 258** безробітних

роздрібна торгівля, крім торгівлі автотранспортними засобами

оптова торгівля, крім торгівлі автотранспортними засобами

оптова та роздрібна торгівля автотранспортними засобами

■ Кількість вакансій, одиниць

■ Кількість безробітних, осіб



### Структура вакансій за видами оптової та роздрібної торгівлі, %

**1 294** вакансії

72,4%

24,3%

3,3%

роздрібна торгівля, крім торгівлі автотранспортними засобами

оптова торгівля, крім торгівлі автотранспортними засобами

оптова та роздрібна торгівля автотранспортними засобами

### Структура безробітних за видами оптової та роздрібної торгівлі, %

**3 258** безробітних

73,9%

22,5%

3,6%

роздрібна торгівля, крім торгівлі автотранспортними засобами

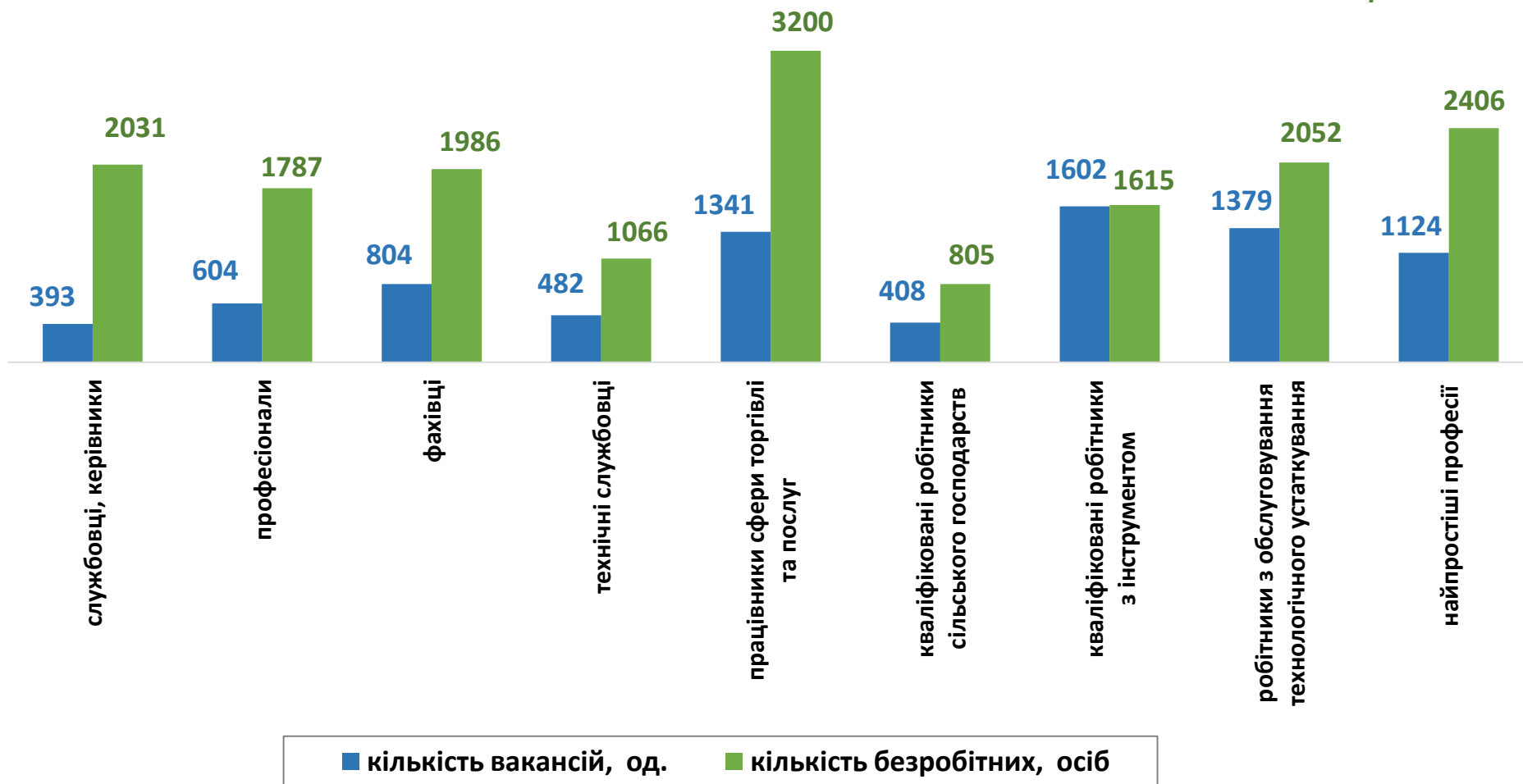
оптова торгівля, крім торгівлі автотранспортними засобами

оптова та роздрібна торгівля автотранспортними засобами



**Кількість вакансій та кількість безробітних  
За професійними групами**

**Усього:**  
**8 137** вакансій  
**16 948** безробітних



Попит та пропозиція на зареєстрованому ринку праці у січні-листопаді 2022 року

## Кількість безробітних за статтю

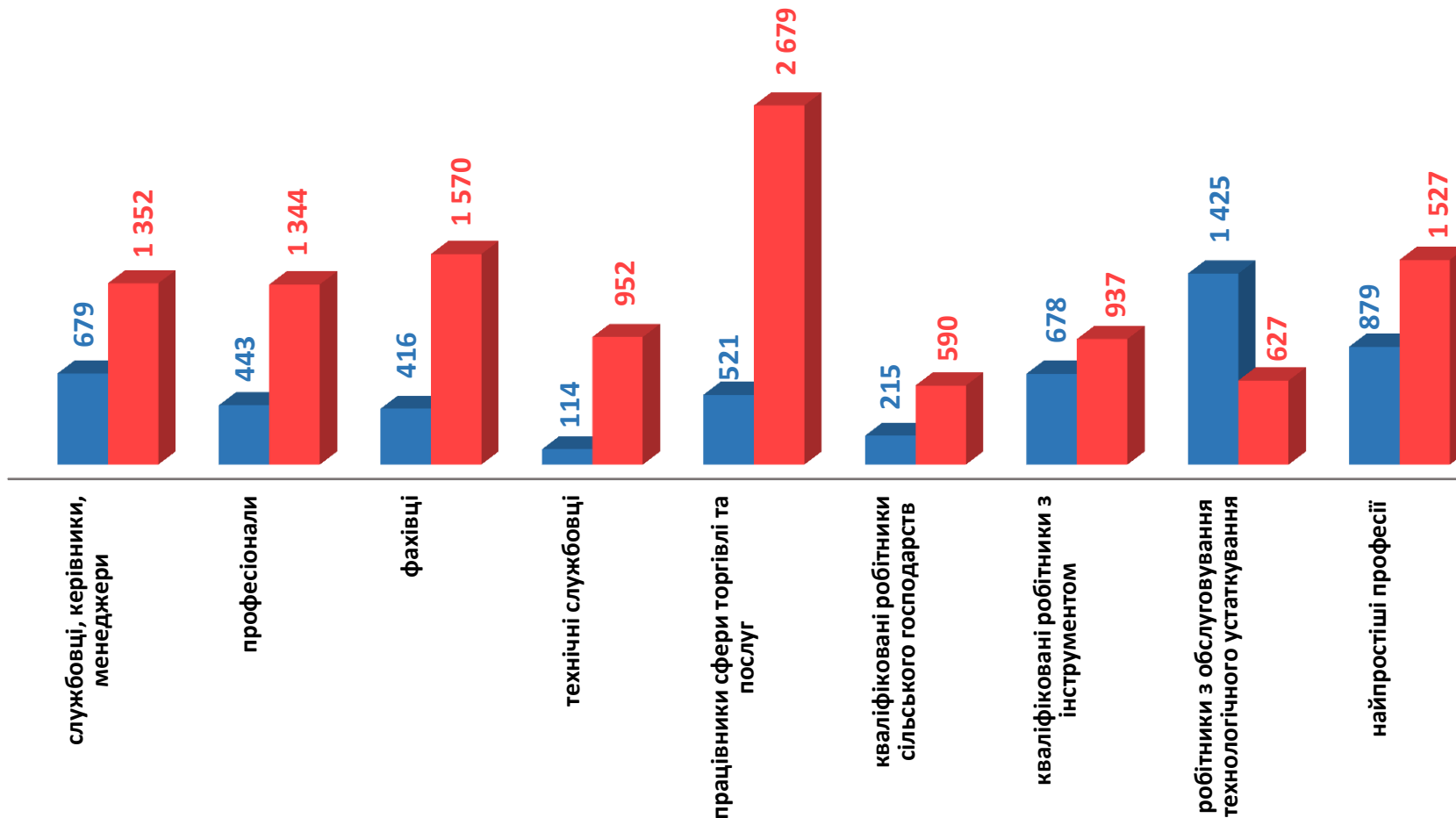
(за статтю та професійними групами)



**5 370** чоловіків



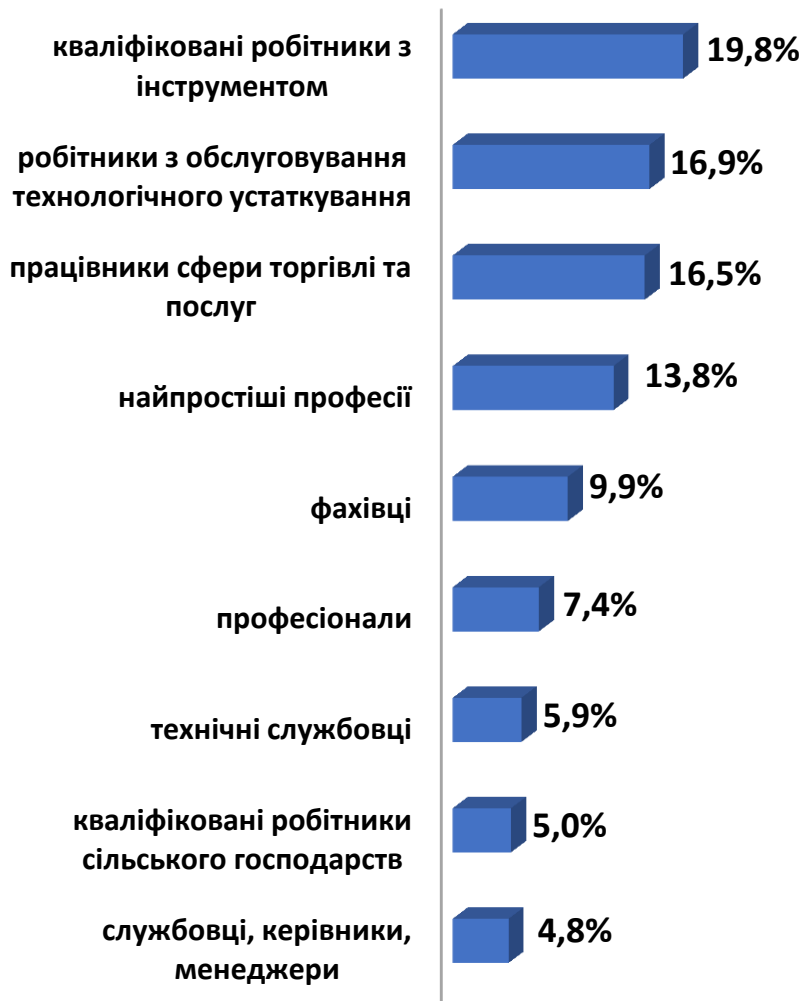
**11 578** жінок



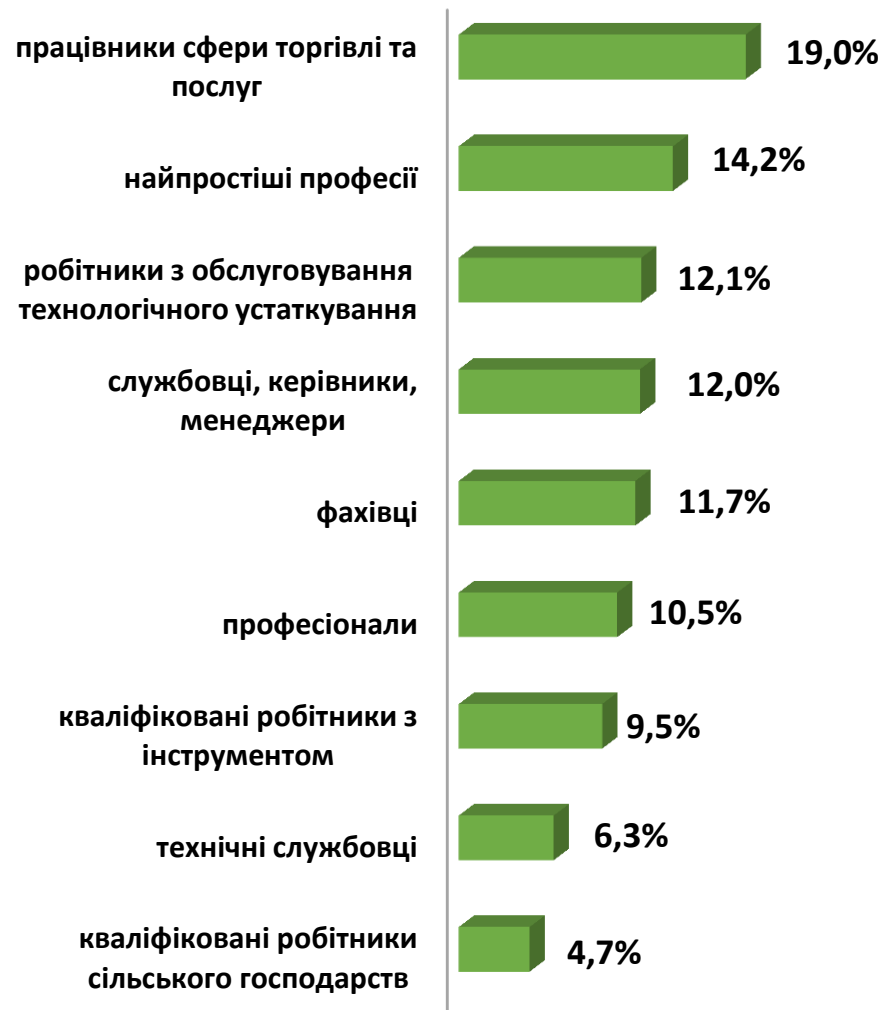


Попит та пропозиція на зареєстрованому ринку праці у січні-листопаді 2022 року

### Структура вакансій за професійними групами, %



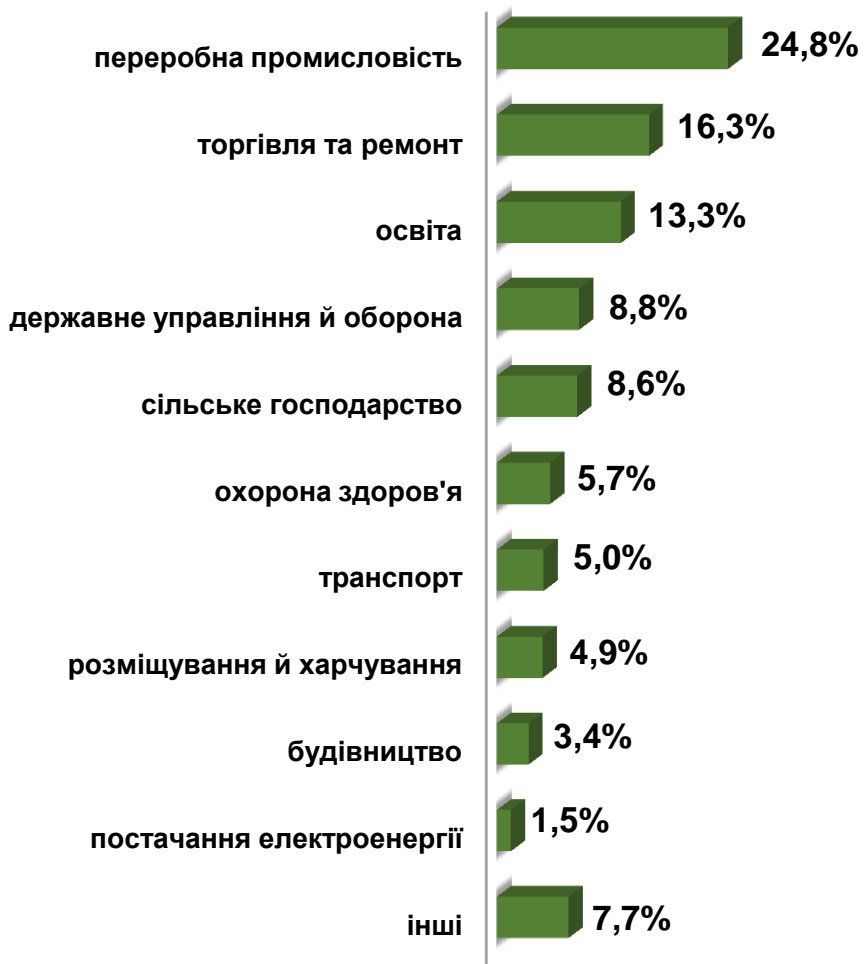
### Структура безробітних за професійними групами, %





## Структура працевлаштованих безробітних, %

### За видами економічної діяльності



### За професійними групами





### Структура працевлаштованих безробітних, % (за статтю та видами економічної діяльності)



ЧОЛОВІКИ



ЖІНКИ





### Структура працевлаштованих безробітних, %

(за статтю та професійними групами)



**ЧОЛОВІКИ**

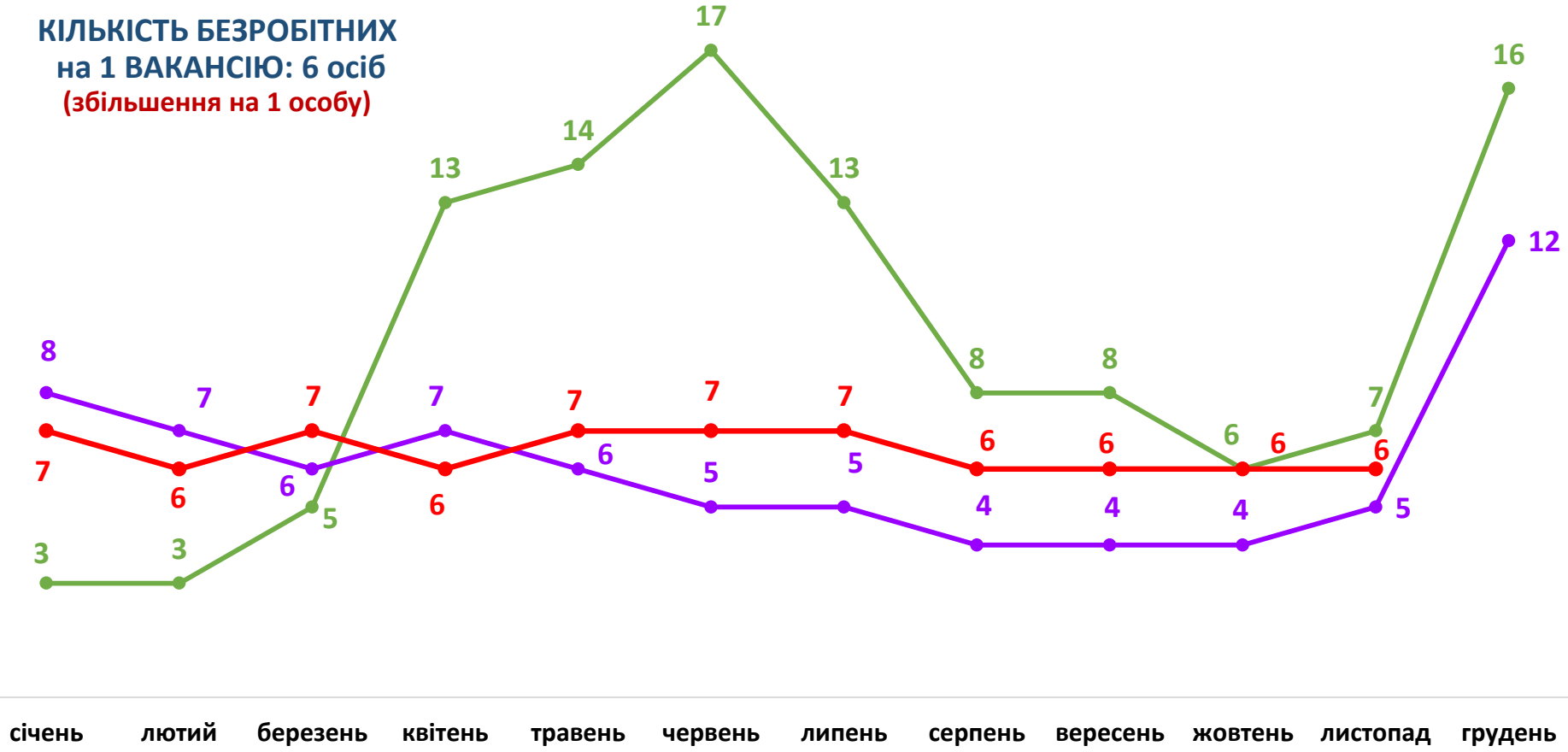


**ЖІНКИ**



### Кількість претендентів на 1 вакансію, станом на кінець місяця, осіб

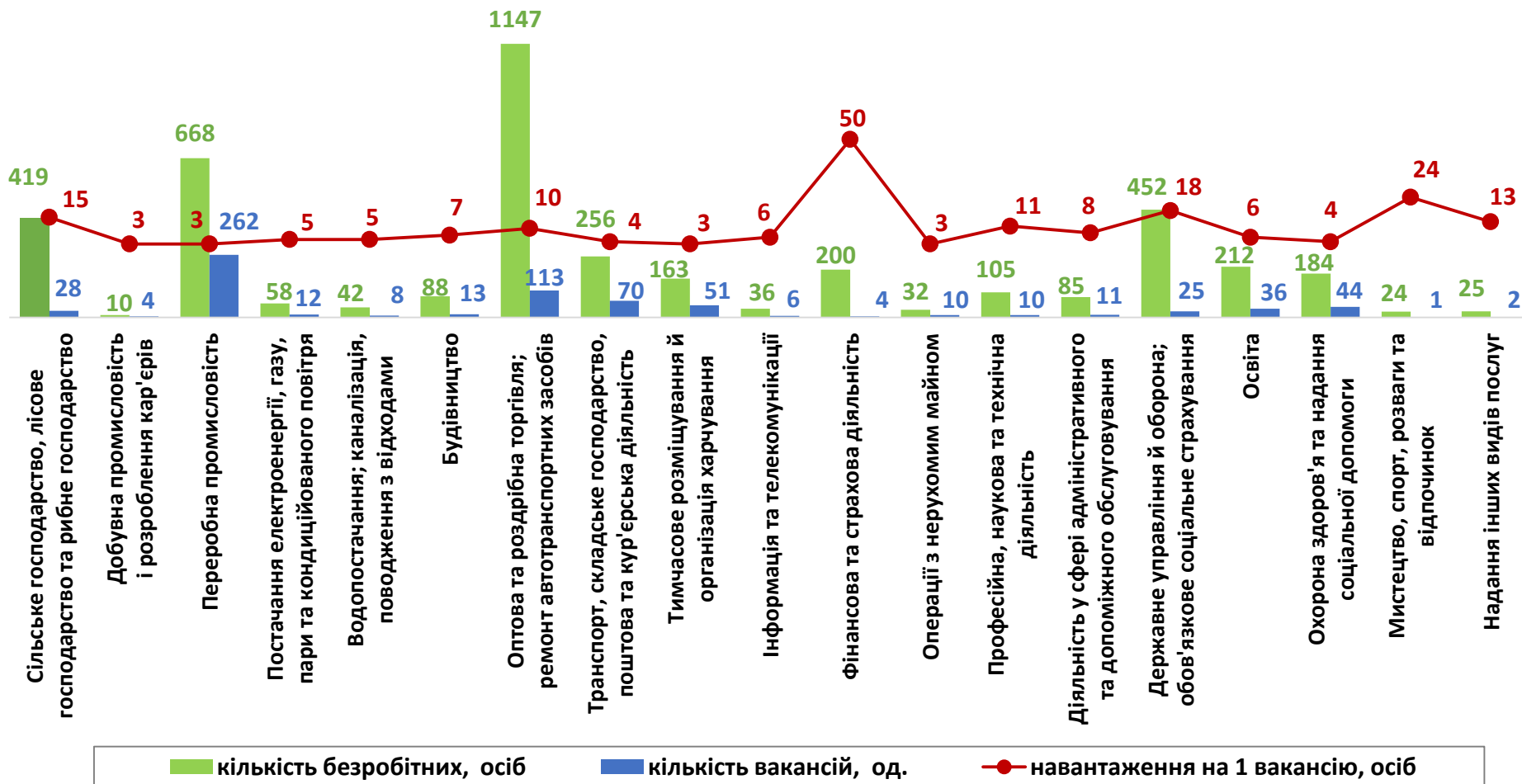
**КІЛЬКІСТЬ БЕЗРОБІТНИХ на 1 ВАКАНСІЮ: 6 осіб (збільшення на 1 особу)**



—●— 2020    —●— 2021    —●— 2022

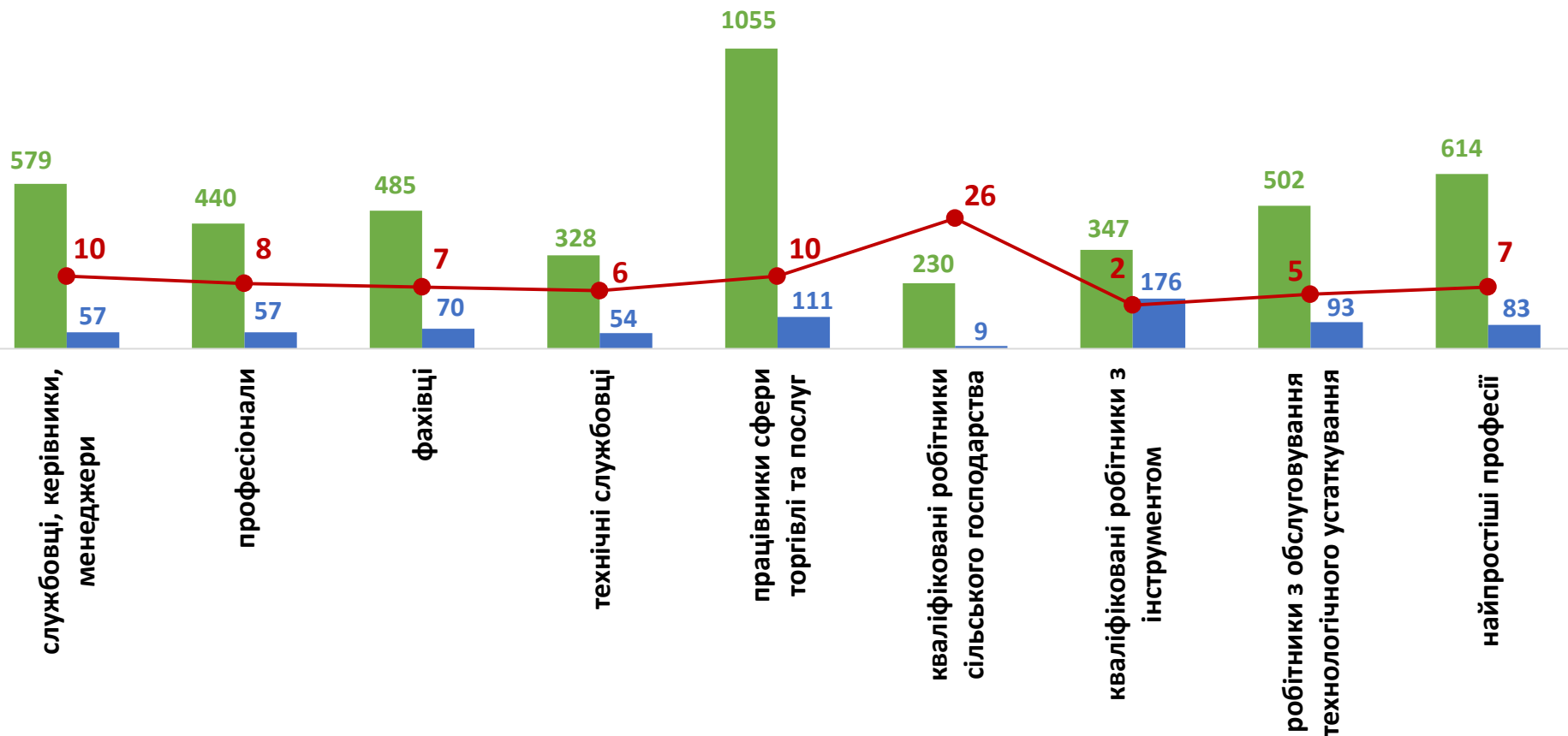
Попит та пропозиція на зареєстрованому ринку праці у січні-листопаді 2022 року

**Кількість зареєстрованих безробітних, кількість вакансій та кількість претендентів на 1 вакансію, станом на 1 грудня 2022 р. За видами економічної діяльності**



Попит та пропозиція на зареєстрованому ринку праці у січні-листопаді 2022 року

**Кількість зареєстрованих безробітних, кількість вакансій та кількість претендентів на 1 вакансію, станом на 1 грудня 2022 р.  
За професійними групами**



■ кількість безробітних, осіб

■ кількість вакансій, од.

● навантаження на 1 вакансію, осіб



**Професії, за якими кількість вакансій є найбільшою, станом на 1 грудня 2022 року  
за професійними групами**

**Керівники, менеджери**

начальник відділу поштового зв'язку  
менеджер (управитель) зі збуту  
начальник відділення

**Технічні службовці**

касир торговельного залу  
листоноша (поштар)  
адміністратор  
оператор поштового зв'язку

**Професіонали, фахівці**

сестра медична (брат медичний)  
бухгалтер  
механік  
вчитель закладу загальної середньої освіти  
технік

**Працівники сфери торгівлі та  
послуг**

продавець продовольчих товарів  
кухар  
продавець-консультант  
офіціант  
продавець непродовольчих товарів  
бармен  
покоївка





**Професії, за якими кількість вакансій є найбільшою, станом на 1 грудня 2022 року  
за професійними групами**

**Кваліфіковані робітники  
сільського господарства**

виноградар

**Кваліфіковані робітники  
з інструментом**

швачка

верстатник деревообробних верстатів

в'язальник схемних джгутів, кабелів та шнурів

пекар

сортувальник матеріалів та виробів з деревини

слюсар-ремонтник

**Робітники з обслуговування  
устаткування**

водій автотранспортних засобів

оператор котельні

водій навантажувача

слюсар-складальник радіоелектронної  
апаратури

складальник виробів з деревини

машиніст (кочегар) котельні

**Найпростіші професії**

підсобний робітник

укладальник-пакувальник

вантажник

прибиральник службових приміщень

прибиральник виробничих приміщень

двірник



## Професії, по яких чисельність безробітних є найбільшою, станом на 1 грудня 2022 року ТОП-20

✓ продавець продовольчих товарів

✓ продавець непродовольчих товарів

✓ продавець-консультант

✓ робітник на лісокультурних  
(лісогосподарських) роботах

✓ підсобний робітник

✓ бухгалтер

✓ прибиральник службових приміщень

✓ охоронник

✓ водій автотранспортних засобів

✓ кухар

✓ комірник

✓ економіст

✓ спеціаліст державної служби (місцевого  
самоврядування)

✓ сторож

✓ молодша медична сестра

✓ менеджер (управитель) зі збуту

✓ укладальник-пакувальник

✓ сестра медична (брат медичний)

✓ швачка

✓ складальник

**Професії, по яких чисельність безробітних за статтю є найбільшою,  
станом на 1 грудня 2022 року**

**ТОП-10**



**Чоловіки**

- ✓ водій автотранспортних засобів
- ✓ охоронник
- ✓ підсобний робітник
- ✓ сторож
- ✓ вантажник
- ✓ комірник
- ✓ тракторист-машиніст сільськогосподарського виробництва
- ✓ машиніст (кочегар) котельні
- ✓ оператор котельні
- ✓ робітник з комплексного обслуговування сільськогосподарського виробництва



**Жінки**

- ✓ продавець продовольчих товарів
- ✓ продавець непродовольчих товарів
- ✓ робітник на лісокультурних роботах
- ✓ продавець-консультант
- ✓ бухгалтер
- ✓ прибиральник службових приміщень
- ✓ підсобний робітник
- ✓ кухар
- ✓ молодша медична сестра
- ✓ економіст



### ✓ Професії, за якими спостерігався найбільший дефіцит вакансій серед усіх професій (за Класифікатором професій), у січні-листопаді 2022 року

- ✓ продавець продовольчих товарів
- ✓ продавець непродовольчих товарів
- ✓ підсобний робітник
- ✓ робітник на лісокультурних (лісогосподарських) роботах
- ✓ продавець-консультант
- ✓ бухгалтер
- ✓ прибиральник службових приміщень
- ✓ спеціаліст державної служби (місцевого самоврядування)
- ✓ охоронник
- ✓ сестра медична (брат медичний)

### ✓ Професії, за якими спостерігався найбільший дефіцит кадрів серед усіх професій (за Класифікатором професій), у січні-листопаді 2022 року

- ✓ швачка
- ✓ верстатник деревообробних верстатів
- ✓ сортувальник матеріалів та виробів з деревини
- ✓ укладальник пиломатеріалів, виробів з деревини
- ✓ інспектор з охорони природно-заповідного фонду
- ✓ монтер кабельного виробництва
- ✓ оператор швацького устаткування
- ✓ озеленювач
- ✓ пресувальник виробів з пластмас
- ✓ асистент вчителя