



ПОПИТ ТА ПРОПОЗИЦІЯ НА ЗАРЕЄСТРОВАНОМУ РИНКУ ПРАЦІ

в ЗАКАРПАТСЬКІЙ області
у січні-листопаді 2023 року

zak.dcz.gov.ua

У січні-листопаді 2023 року роботодавці проінформували центри зайнятості про наявність **5,7 тис. вакансій**.

Структура вакансій за видами економічної діяльності була наступною: 26,5% вакансій пропонувалося на підприємствах переробної промисловості; 17,6% – в торгівлі та ремонті; 10,5% – в освіті; 8,5% – в охороні здоров'я.

У професійному розрізі, найбільше вакансій пропонувалося для працевлаштування: працівників сфери торгівлі та послуг (20,1%); кваліфікованих робітників з інструментом (17,2%); робітників з обслуговування, експлуатації устаткування (14,4%); некваліфікованих працівників (13,8%); фахівців (10,3%), професіоналів (9,0%), технічних службовців (7,3%), керівників, менеджерів (4,7%), кваліфікованих робітників сільського господарства (3,2%).

Станом на 1 грудня 2023 року кількість актуальних вакансій, заявлених роботодавцями до Закарпатської обласної служби зайнятості становила **1,3 тис. одиниць**, з них 0,9 тис. вакансій, поданих роботодавцями за формою З-ПН.

За видами економічної діяльності, більшість вакансій налічувалася на підприємствах переробної промисловості (31,3%), в торгівлі та ремонті (17,8%), в охороні здоров'я (10,1%).

За професійними групами: найбільший попит роботодавців спостерігався на кваліфікованих робітників з інструментом – 22,6% всіх поданих вакансій (швачок, пекарів, верстатників деревообробних верстатів, сортувальників матеріалів та виробів з деревини); працівників сфери торгівлі та послуг – 18,2% (продавців, кухарів, офіціантів, барменів, покоївок, охоронників); некваліфікованих працівників – 11,8% (підсобних робітників, прибиральників, вантажників, кухонних робітників); робітників з обслуговування, експлуатації устаткування та машин – 11,6% (водіїв автотранспортних засобів, складальників виробів з деревини, операторів котельні, водіїв навантажувача, термообробників швацьких виробів); професіоналів – 11,6% (спеціалістів державної служби, фармацевтів, психологів, лікарів ветеринарної медицини); фахівців – 10,9% (сестер медичних, бухгалтерів, фельдшерів ветеринарної медицини, вихователів); технічних службовців – 8,2% (касирів торговельного залу, адміністраторів, операторів поштового зв'язку, листонош); керівників, менеджерів – 4,7% (начальників відділів поштового зв'язку, менеджерів); кваліфікованих робітників сільського господарства – 0,4% (садівник, грибовод, оператор цехів для приготування кормів).

Попит та пропозиція на зареєстрованому ринку праці у січні-листопаді 2023 року

у січні-листопаді 2023 року послугами Закарпатської обласної служби зайнятості скористалися 9,6 тис. безробітних громадян.

За видами економічної діяльності, серед безробітних, які мали професійний досвід, 21,9% раніше працювали у переробній промисловості; 21,2% – в оптовій та роздрібній торгівлі; 15,0% – у державному управлінні й обороні.

За професійними групами, серед зареєстрованих безробітних переважають працівники сфери торгівлі та послуг (20,3%); некваліфіковані робітники (15,2%); робітники з обслуговування технологічного устаткування (14,0%), кваліфіковані робітники з інструментом (10,2%), фахівці (10,0%).

Станом на 1 грудня 2023 року послуги служби зайнятості в Закарпатській області отримували 1,4 тис. зареєстрованих безробітних.

За статтю: у загальній кількості зареєстрованих безробітних, чоловіки становили – 0,3 тис. осіб (або 18,9%), жінки – 1,1 тис. осіб (або 81,1%).

За віковими групами: 24,8% зареєстрованих безробітних були у віці до 35 років; 31,0% – у віці від 35 до 45 років; 25,2% – у віці від 45 до 55 років; 19,0% – понад 55 років.

За освітою: 41,9% зареєстрованих безробітних мали вищу освіту, 17,0% – професійно-технічну, 41,1% – загальну середню освіту.

Суттєвим залишається дисбаланс між попитом та пропозицією робочої сили. Станом на 1 грудня 2023 року, в середньому по області, на одне вільне робоче місце претендувало 2 безробітних.

Найбільша невідповідність попиту на робочу силу та її пропозиції у професійно-кваліфікаційному розрізі спостерігалася серед кваліфікованих робітників сільського господарства (на 1 вакансію претендували 24 особи) та серед службовців, керівників (3 особи на вакансію).

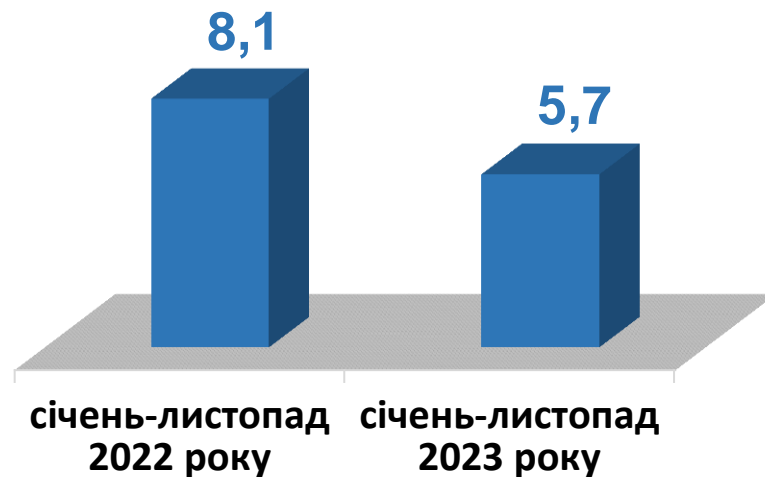
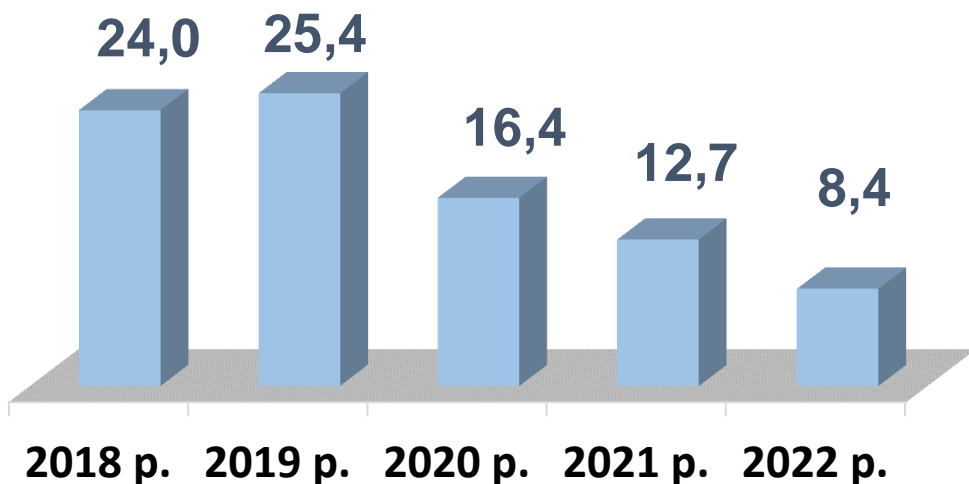
Найбільших труднощів з працевлаштуванням зазнають продавці продовольчих товарів, робітники на лісокультурних роботах, листоноші (поштарі), підсобні робітники, продавці непродовольчих товарів, складальники, прибиральники службових приміщень, продавці-консультанти.

Наприклад: станом на 1 грудня для 77 продавців продовольчих товарів була 21 вакансія, для 54 робітників на лісокультурних роботах – жодної вакансії, для 47 листонош – 7 вакансій.

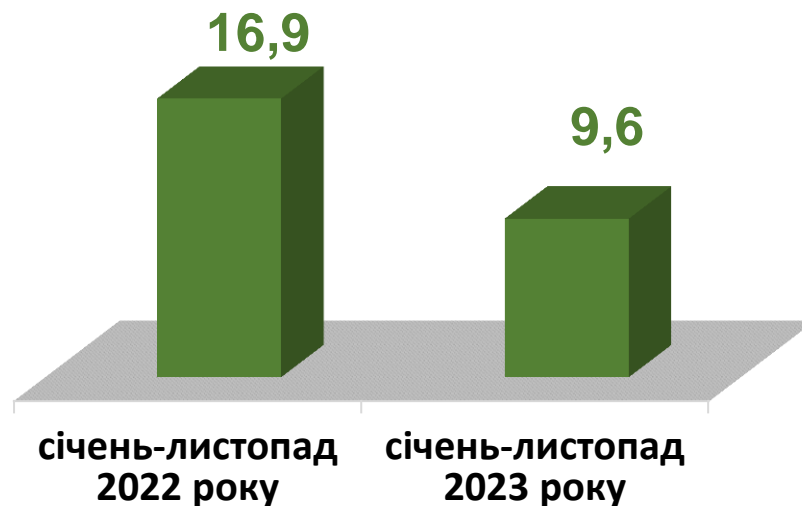
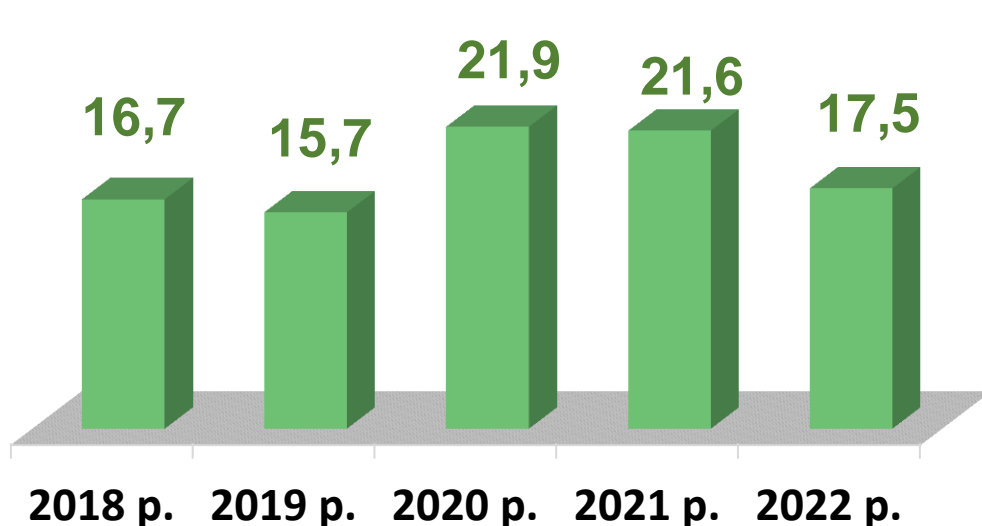
Нестача кадрів спостерігалася серед представників таких професій: швачка (18 претендентів на 54 вакансії), водій автотранспортних засобів (14 претенденти на 26 вакансій), офіціант (7 претендентів на 17 вакансій).

Попит та пропозиція на зареєстрованому
ринку праці у січні-листопаді 2023 року

Кількість вакансій, тис. одиниць



Кількість безробітних, тис. осіб



Попит та пропозиція на зареєстрованому ринку праці у січні-листопаді 2023 року

Кількість вакансій у Закарпатській області, одиниць

5 662 вакансій у січні-листопаді 2023 року



Кількість безробітних у Закарпатській області, осіб

9 646 безробітних у січні-листопаді 2023 року





Кількість вакансій та кількість безробітних За видами економічної діяльності

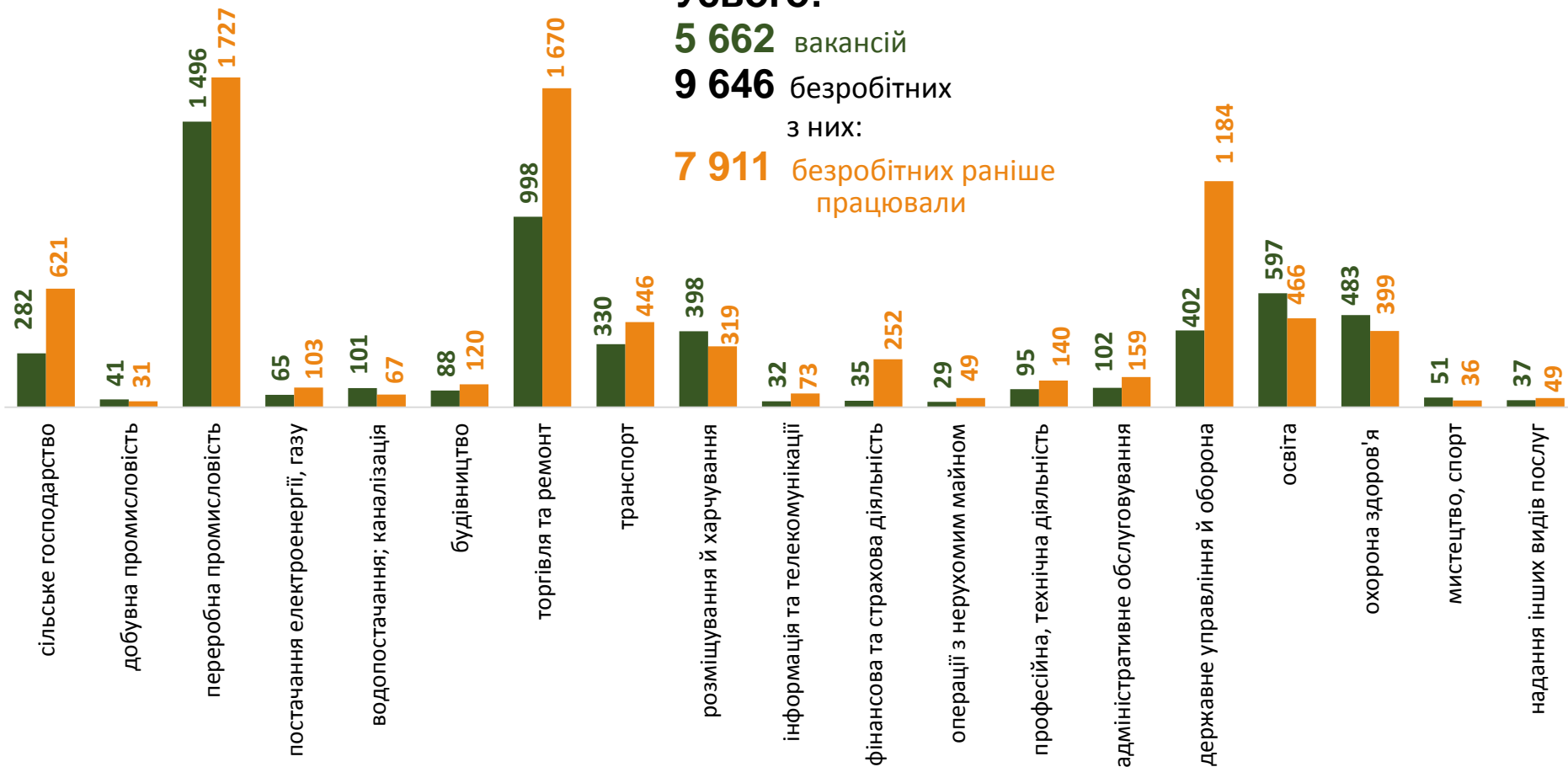
Усього:

5 662 вакансій

9 646 безробітних

з них:

7 911 безробітних раніше працювали



■ кількість вакансій, од.

■ кількість безробітних, осіб

Кількість безробітних за статтю

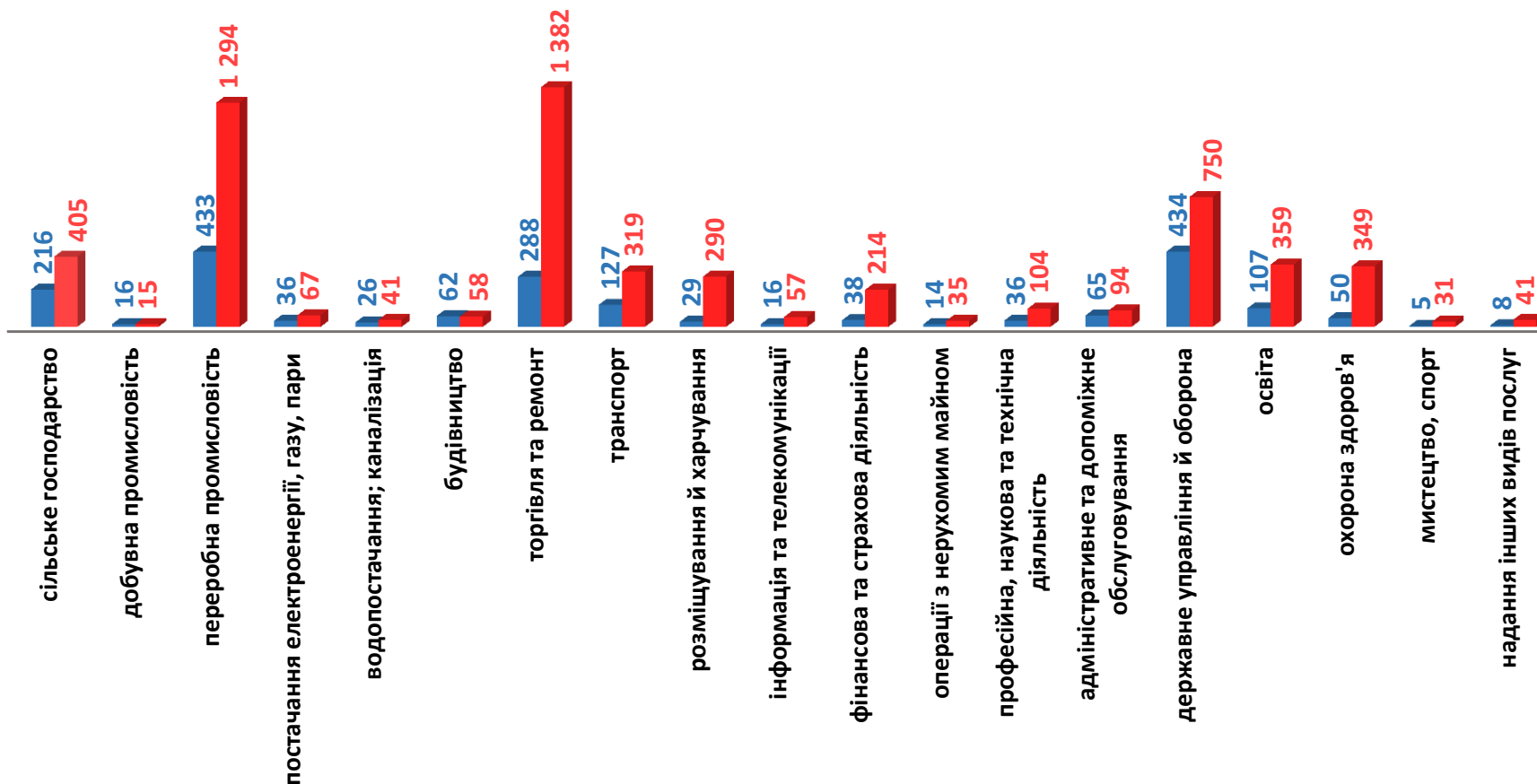
(за статтю та видами економічної діяльності підприємств, на яких вони раніше працювали)



2 376 чоловіків
з них:
2 006 чоловіків
раніше працювали



7 270 жінок
з них:
5 905 жінок
раніше працювали



Попит та пропозиція на зареєстрованому ринку праці у січні-листопаді 2023 року

Структура вакансій, % (за видами економічної діяльності)



Структура безробітних, % (за видами економічної діяльності, на яких вони раніше працювали)

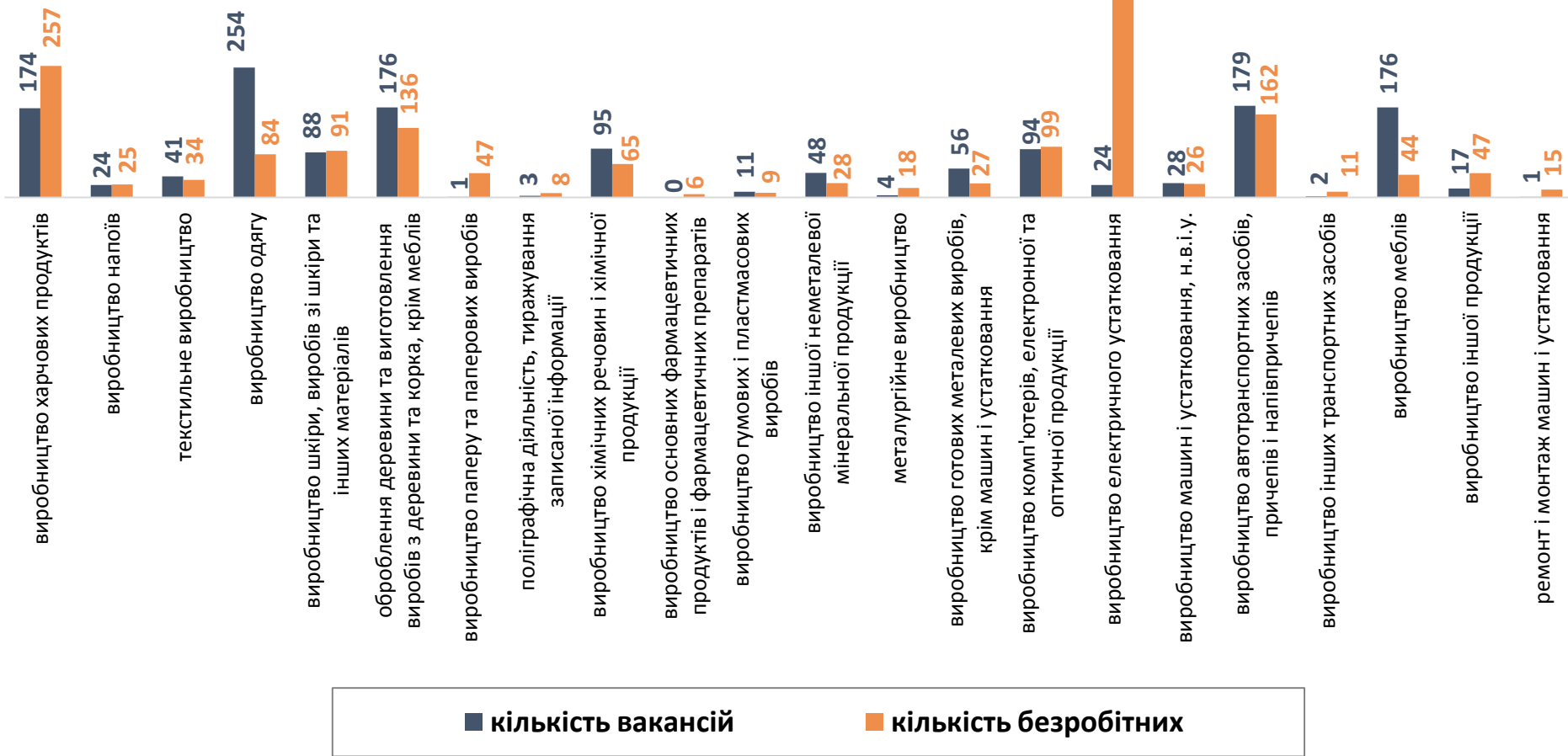




Кількість вакансій та кількість безробітних за окремими видами переробної промисловості

Усього:

1 496 вакансій
1 727 безробітних



Кількість безробітних за статтю

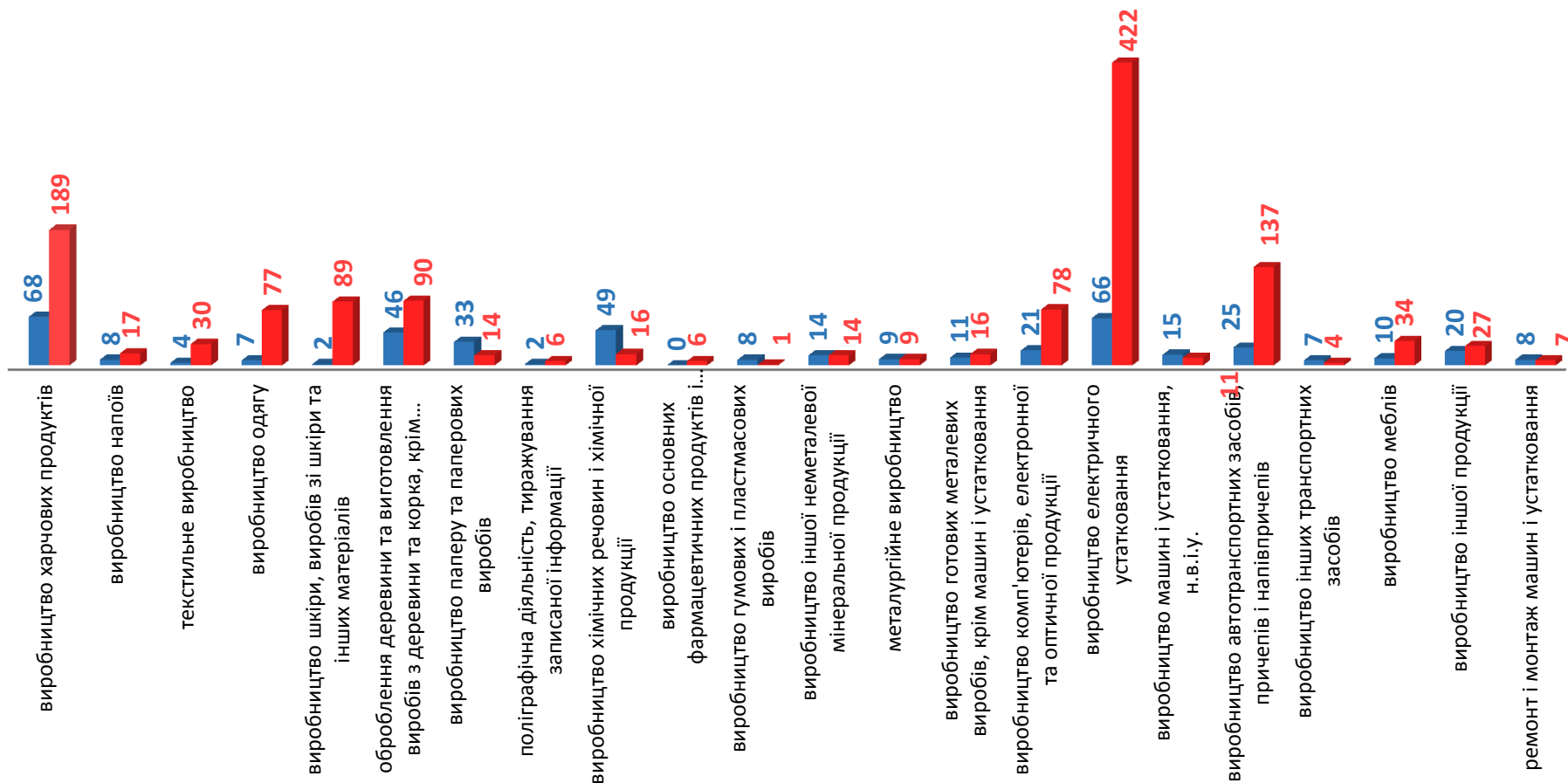
(за статтю та окремими видами переробної промисловості підприємств, на яких вони раніше працювали)



433 чоловіків



1 294 жінок

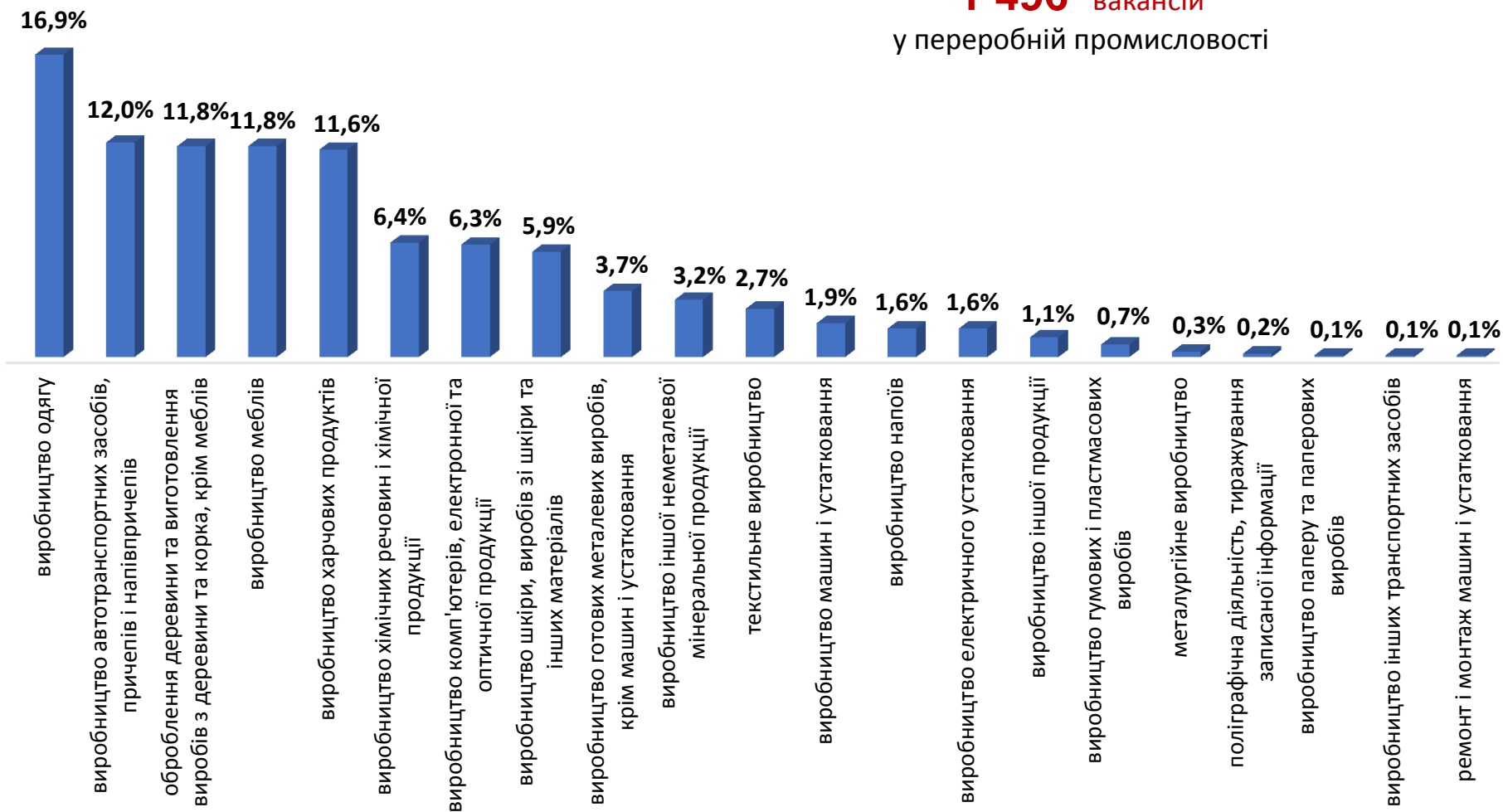




Структура вакансій за видами переробної промисловості, %

1 496 вакансій

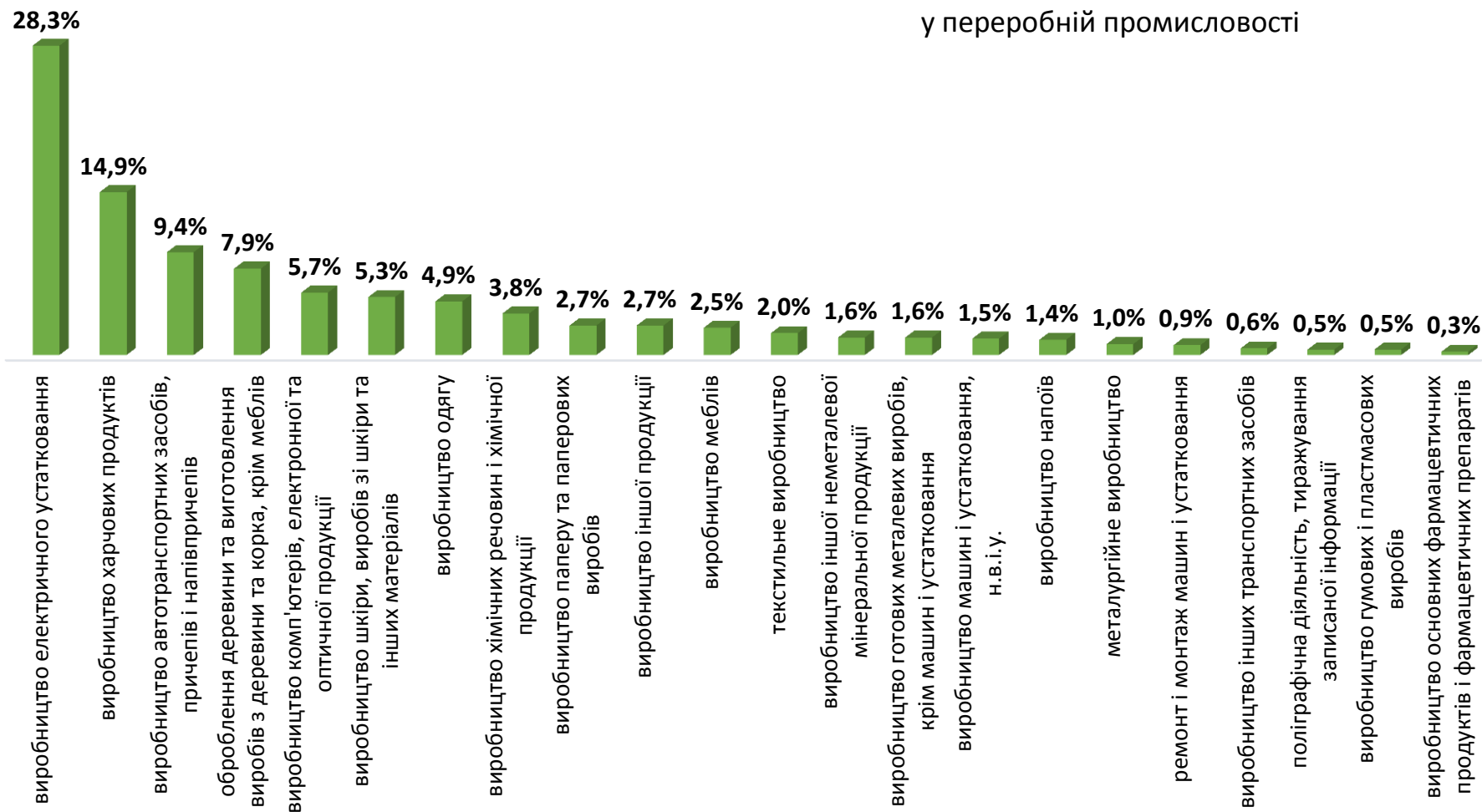
у переробній промисловості





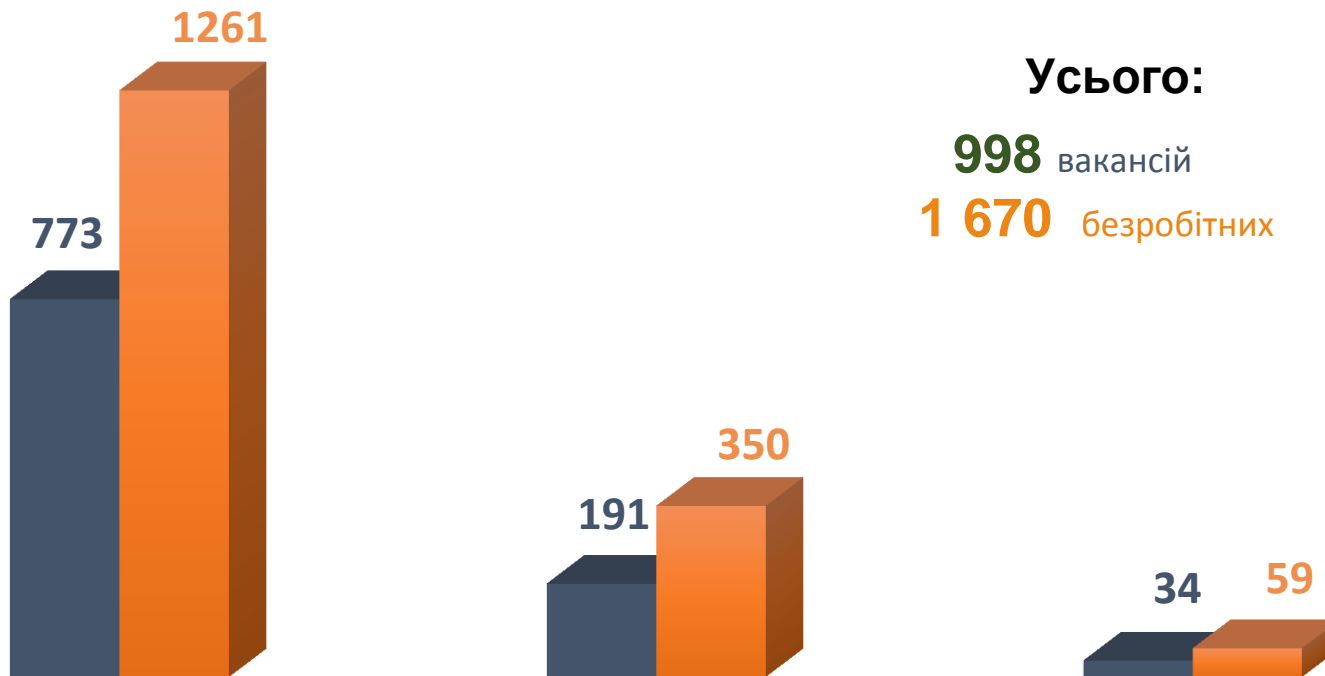
Структура безробітних за видами переробної промисловості, %

1 727 безробітних були зайнятими у переробній промисловості





Кількість вакансій та кількість безробітних за видами оптової та роздрібної торгівлі



Усього:

998 вакансій

1 670 безробітних

роздрібна торгівля, крім торгівлі автотранспортними засобами та мотоциклами

оптова торгівля, крім торгівлі автотранспортними засобами та мотоциклами

оптова та роздрібна торгівля автотранспортними засобами та мотоциклами, їх ремонт

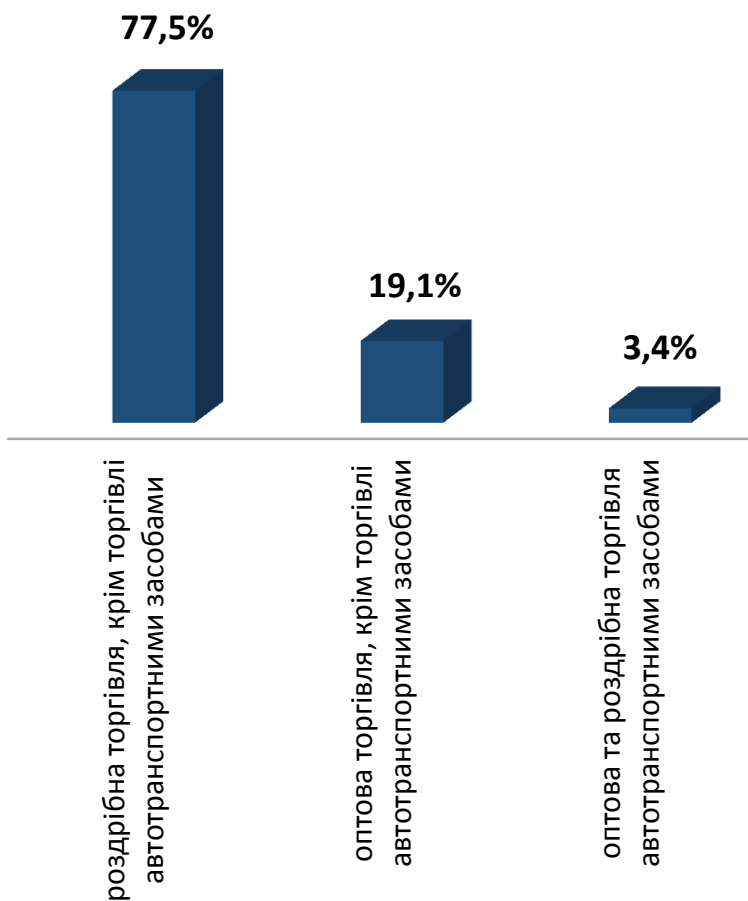
■ Кількість вакансій, одиниць

■ Кількість безробітних, осіб



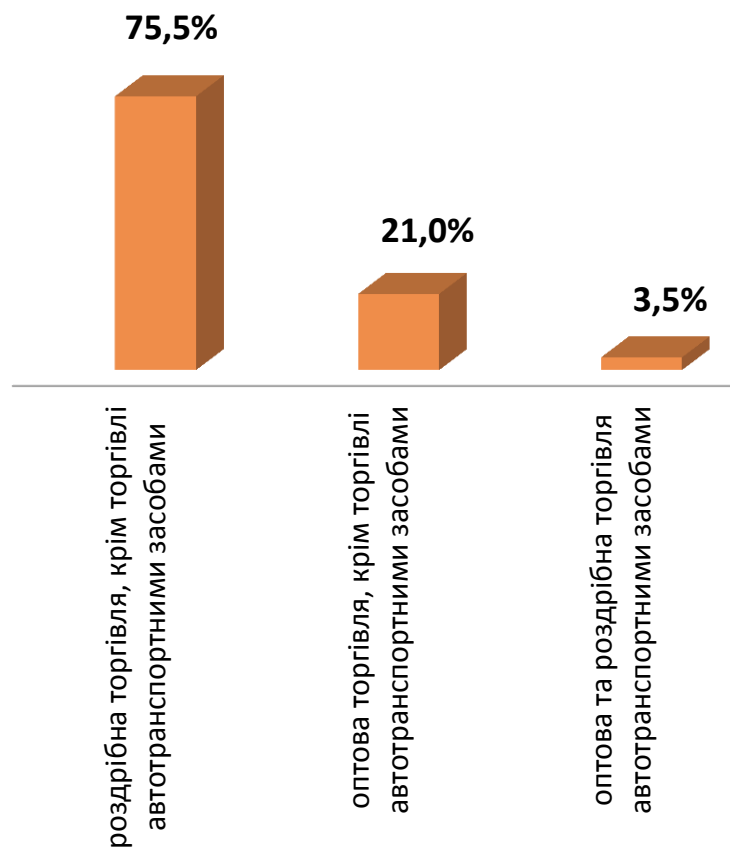
Структура вакансій за видами оптової та роздрібної торгівлі, %

998 вакансій



Структура безробітних за видами оптової та роздрібної торгівлі, %

1 670 безробітних

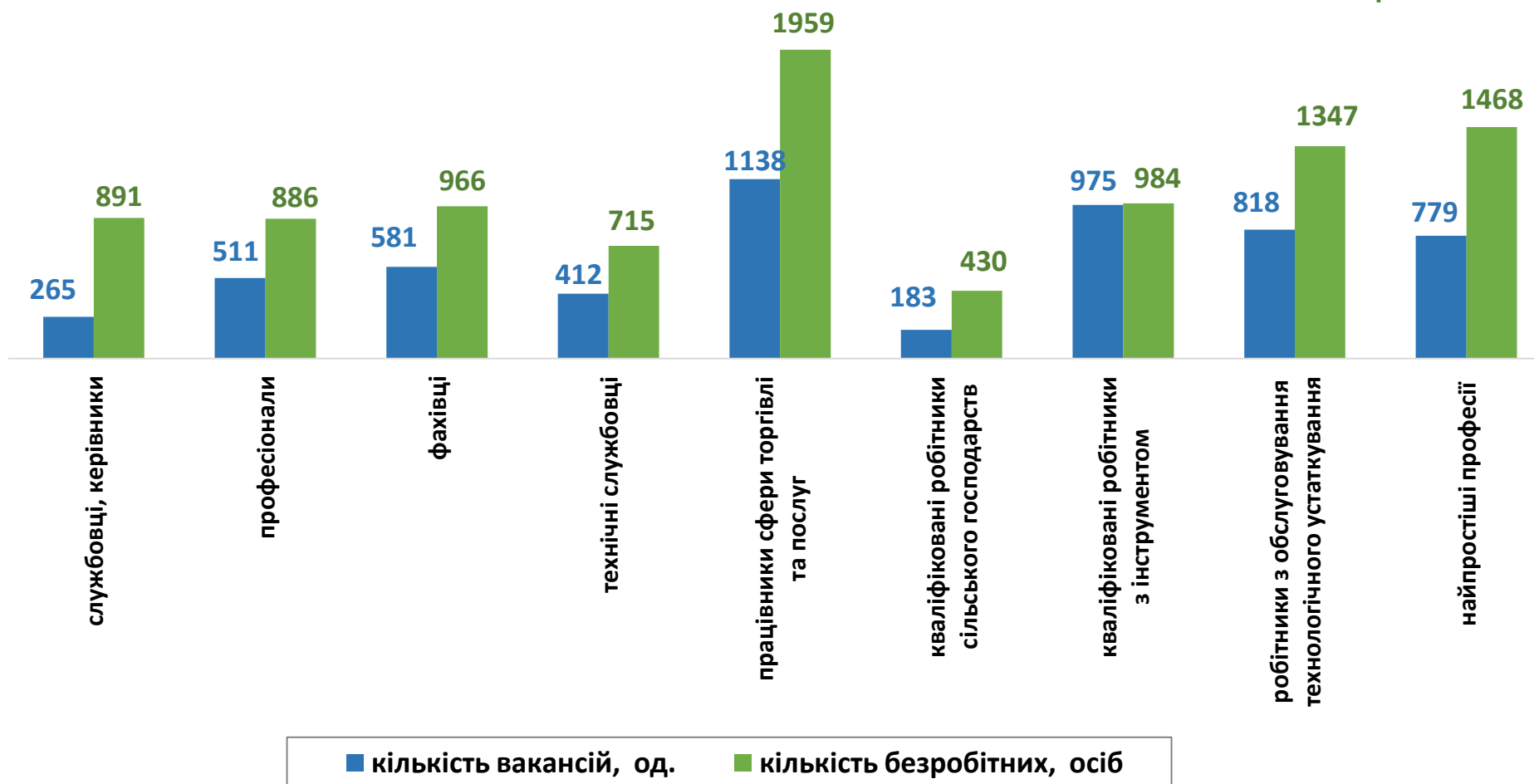


Кількість вакансій та кількість безробітних За професійними групами

Усього:

5 662 вакансій

9 646 безробітних



Попит та пропозиція на зареєстрованому ринку праці у січні-листопаді 2023 року

Кількість безробітних за статтю

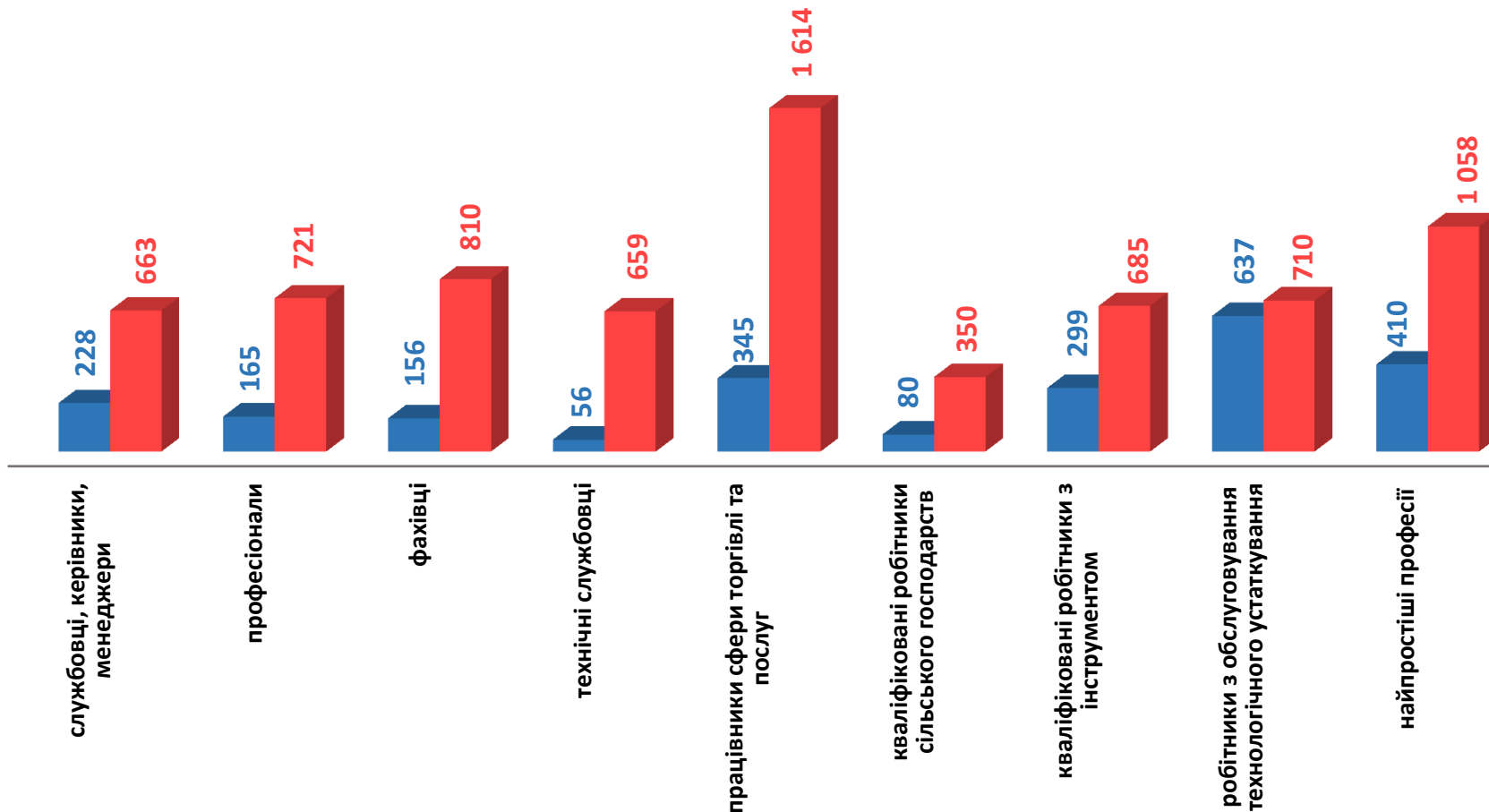
(за статтю та професійними групами)



2 376 чоловіків



7 270 жінок

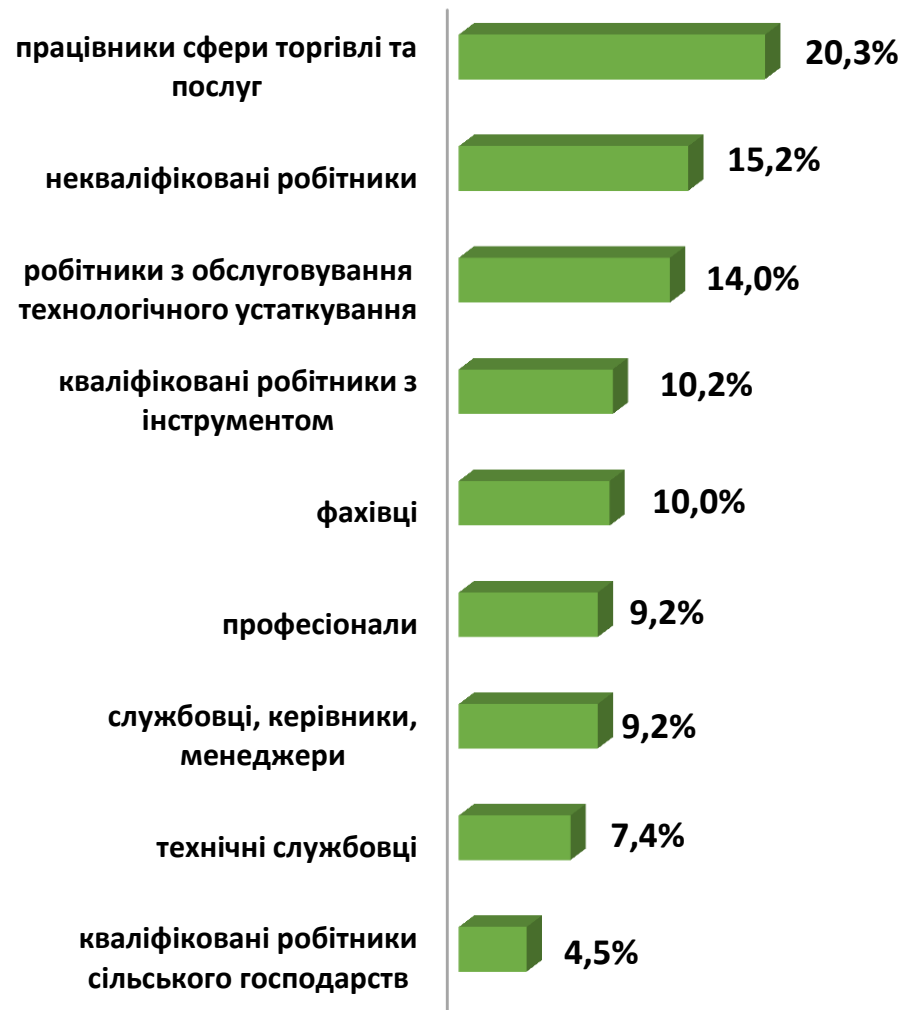


Попит та пропозиція на зареєстрованому
ринку праці у січні-листопаді 2023 року

Структура вакансій за професійними групами, %



Структура безробітних за професійними групами, %





Структура працевлаштованих безробітних, %

За видами економічної діяльності



За професійними групами

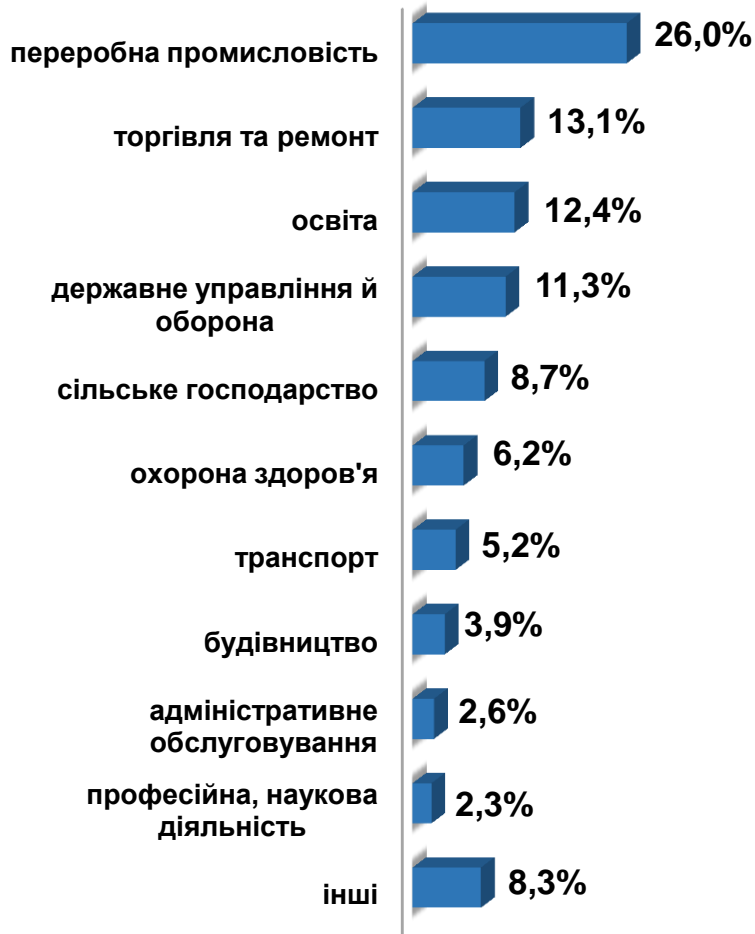




Структура працевлаштованих безробітних, % (за статтю та видами економічної діяльності)



ЧОЛОВІКИ



ЖІНКИ



Структура працевлаштованих безробітних, %

(за статтю та професійними групами)



ЧОЛОВІКИ

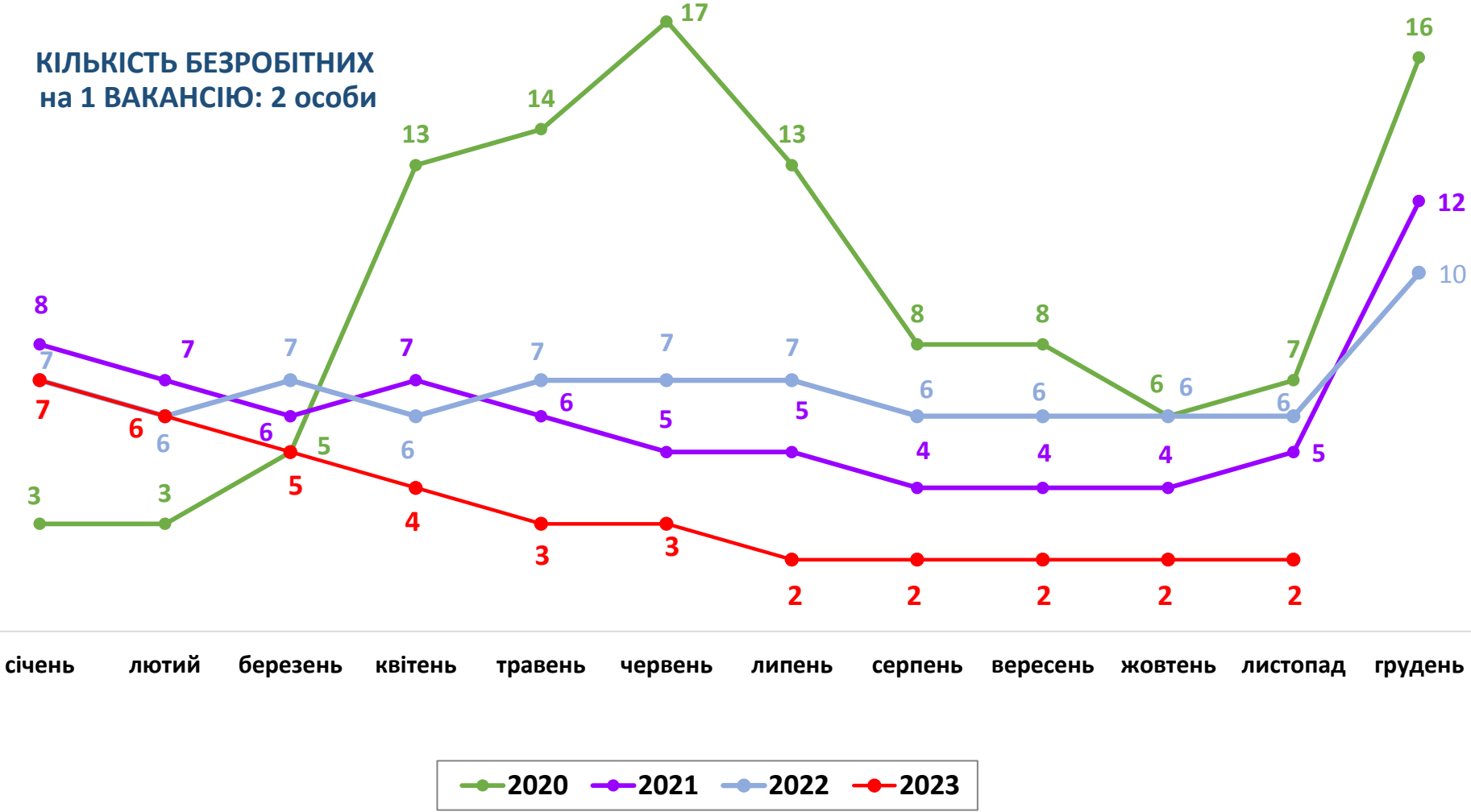


ЖІНКИ

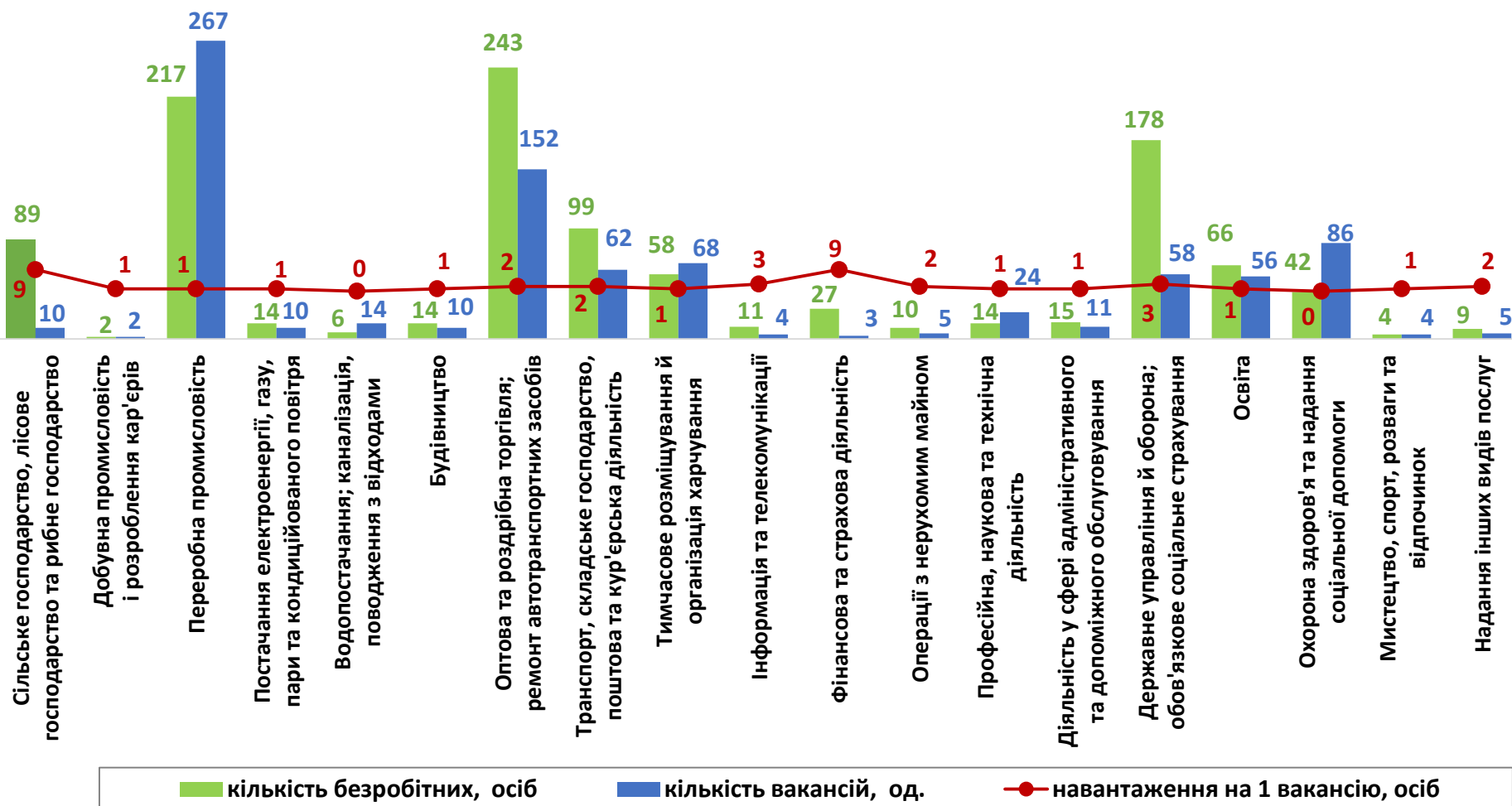


Кількість претендентів на 1 вакансію, станом на кінець місяця, осіб

КІЛЬКІСТЬ БЕЗРОБІТНИХ на 1 ВАКАНСІЮ: 2 особи

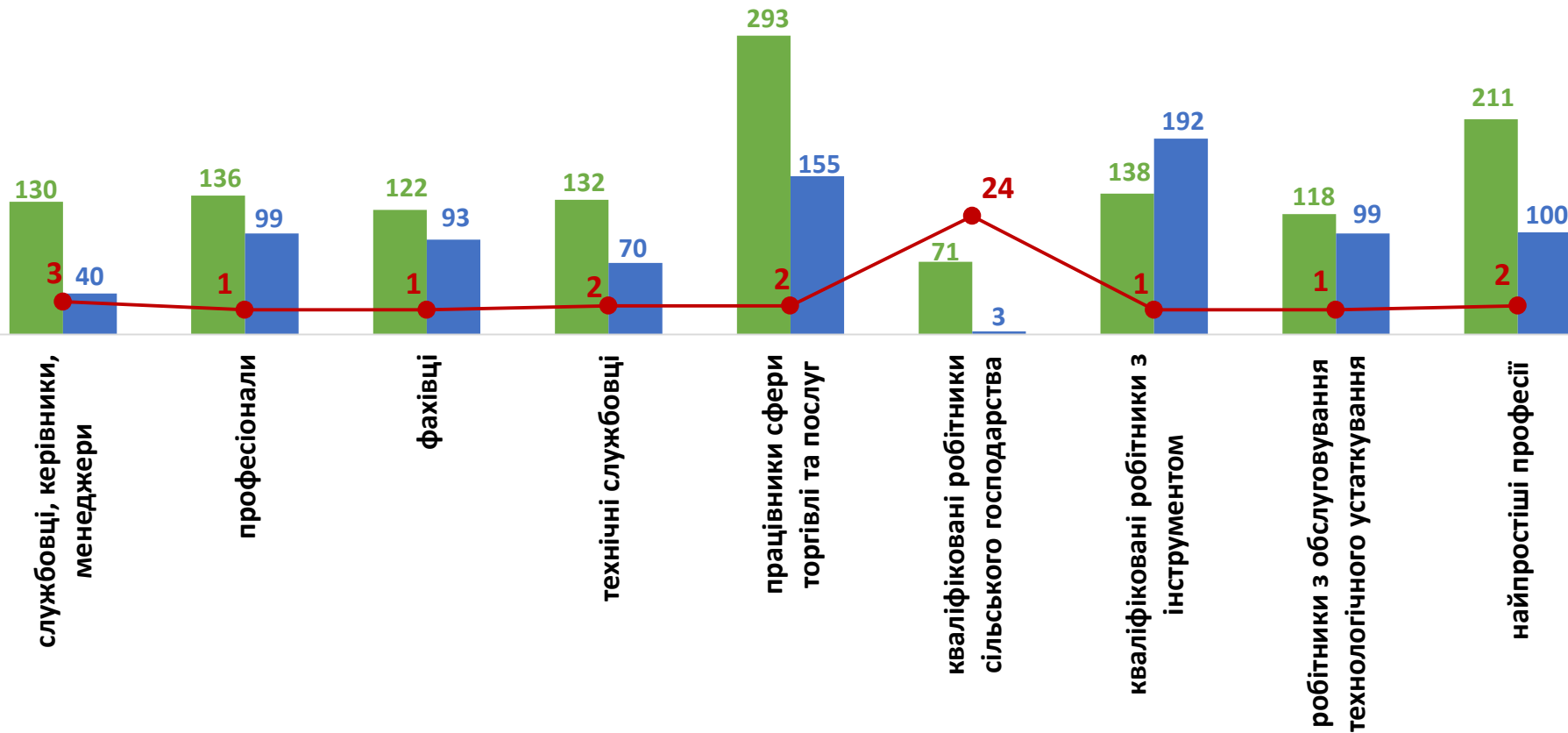


**Кількість зареєстрованих безробітних, кількість вакансій та кількість претендентів на 1 вакансію, станом на 1 грудня 2023 р.
За видами економічної діяльності**





Кількість зареєстрованих безробітних, кількість вакансій та кількість претендентів на 1 вакансію, станом на 1 грудня 2023 р. За професійними групами



■ кількість безробітних, осіб

■ кількість вакансій, од.

● навантаження на 1 вакансію, осіб



**Професії, за якими кількість вакансій є найбільшою, станом на 1 грудня 2023 року
за професійними групами**

Керівники, менеджери

начальник відділу поштового зв'язку

менеджер (управитель) зі збуту

Професіонали, фахівці

сестра медична

спеціаліст державної служби

бухгалтер

фармацевт

психолог

Технічні службовці

касир торговельного залу

адміністратор

оператор поштового зв'язку

листоноша (поштар)

касир квитковий

**Працівники сфери торгівлі та
послуг**

кухар

продавець продовольчих товарів

продавець-консультант

офіціант

бармен

покоївка

охоронник



**Професії, за якими кількість вакансій є найбільшою, станом на 1 грудня 2023 року
за професійними групами**

**Кваліфіковані робітники
сільського господарства**

садівник

грибовод

оператор цехів для приготування кормів

**Кваліфіковані робітники
з інструментом**

швачка

пекар

верстатник деревообробних верстатів

сортувальник матеріалів та виробів з деревини

в'язальник схемних джгутів, кабелів та шнурів

**Робітники з обслуговування
устаткування**

водій автотранспортних засобів

складальник виробів з деревини

оператор котельні

термообробник швацьких виробів

водій навантажувача

оператор заправних станцій

Найпростіші професії

підсобний робітник

прибиральник службових приміщень

вантажник

кухонний робітник

прибиральник виробничих приміщень

укладальник пакувальник



Професії, по яких чисельність безробітних є найбільшою, станом на 1 грудня 2023 року ТОП-20

- ✓ продавець продовольчих товарів
- ✓ підсобний робітник
- ✓ робітник на лісокультурних (лісогосподарських) роботах
- ✓ листоноша (поштар)
- ✓ прибиральник службових приміщень
- ✓ продавець-консультант
- ✓ продавець непродовольчих товарів
- ✓ кухар
- ✓ пекар
- ✓ бармен
- ✓ бухгалтер
- ✓ складальник
- ✓ швачка
- ✓ спеціаліст державної служби (місцевого самоврядування)
- ✓ вчитель закладу загальної середньої освіти
- ✓ стрілець
- ✓ водій автотранспортних засобів
- ✓ в'язальник схемних джгутів, кабелів та шнурів
- ✓ сестра медична (брат медичний)
- ✓ касир торговельного залу

Професії, по яких чисельність безробітних за статтю є найбільшою,
станом на 1 грудня 2023 року

ТОП-10



Чоловіки

- ✓ стрілець
- ✓ водій автотранспортних засобів
- ✓ підсобний робітник
- ✓ охоронник
- ✓ доброволець територіальної оборони
- ✓ верстатник деревообробних верстатів
- ✓ робітник на лісокультурних (лісогосподарських) роботах
- ✓ складальник
- ✓ сторож
- ✓ інспектор прикордонної служби



Жінки

- ✓ продавець продовольчих товарів
- ✓ підсобний робітник
- ✓ робітник на лісокультурних (лісогосподарських) роботах
- ✓ листоноша (поштар)
- ✓ прибиральник службових приміщень
- ✓ продавець-консультант
- ✓ продавець непродовольчих товарів
- ✓ кухар
- ✓ пекар
- ✓ бармен



✓ Професії, за якими спостерігався найбільший дефіцит вакансій серед усіх професій (за Класифікатором професій), у січні-листопаді 2023 року

- ✓ складальник
- ✓ продавець продовольчих товарів
- ✓ робітник на лісокультурних (лісогосподарських) роботах
- ✓ продавець непродовольчих товарів
- ✓ продавець-консультант
- ✓ підсобний робітник
- ✓ бухгалтер
- ✓ листоноша (поштар)
- ✓ прибиральник службових приміщень
- ✓ стрілець

✓ Професії, за якими спостерігався найбільший дефіцит кадрів серед усіх професій (за Класифікатором професій), у січні-листопаді 2023 року

- ✓ швачка
- ✓ начальник відділу поштового зв'язку
- ✓ покоївка
- ✓ оператор котельні
- ✓ слюсар-складальник радіоелектронної апаратури та приладів
- ✓ офіціант
- ✓ оператор швацького устаткування
- ✓ укладальник пиломатеріалів, деталей та виробів з деревини
- ✓ шліфувальник
- ✓ сортувальник матеріалів та виробів з деревини