



ПОПИТ ТА ПРОПОЗИЦІЯ НА ЗАРЕЄСТРОВАНОМУ РИНКУ ПРАЦІ

в ЗАКАРПАТСЬКІЙ області
у січні-грудні 2021 року

zak.dcz.gov.ua

Попит та пропозиція на зареєстрованому ринку праці у січні-грудні 2021 року

У січні-грудні 2021 року роботодавці проінформували центри зайнятості про наявність **12,7 тис. вакансій**, що на 22,2% менше, ніж у січні-грудні 2020 року.

Структура вакансій за видами економічної діяльності була наступною: 25,9% вакансій пропонувалося на підприємствах переробної промисловості; 17,0% – в оптовій та роздрібній торгівлі; 10,7% – в освіті; 9,5% - у державному управлінні.

У професійному розрізі, найбільше вакансій пропонувалося для працевлаштування: робітників з обслуговування, експлуатації устаткування та машин (19,1%); працівників сфери торгівлі та послуг (17,8%); кваліфікованих робітників з інструментом (16,7%); некваліфікованих працівників (12,4%); фахівців (10,1%), професіоналів (9,0%).

Станом на 1 січня 2022 року кількість актуальних вакансій, заявлених роботодавцями до Закарпатської обласної служби зайнятості становила **0,4 тис. одиниць**, що на 22,4% менше, ніж на відповідну дату минулого року.

За видами економічної діяльності, більшість вакансій налічувалася на підприємствах переробної промисловості (29,3%), у розміщуванні й харчуванні (14,7%), у транспортній галузі (12,4%).

За професійними групами: найбільший попит роботодавців спостерігався на кваліфікованих робітників з інструментом – 22,9% всіх поданих вакансій (швачка, монтер колії, в'язальник схемних джгутів, слюсар-сантехнік); працівників сфери торгівлі та послуг – 22,2% (продавець, кухар, офіціант, покоївка); робітників з обслуговування, експлуатації устаткування та машин – 17,0% (водій автотранспортних засобів, слюсар-складальник радіоелектронної апаратури, оператор автоматичної лінії підготовки та паяння електрорадіоелементів на друкарських платах, складальник); некваліфікованих працівників – 9,8% (підсобний робітник, прибиральник, вантажник, опалювач, кухонний робітник); фахівців – 7,7% (бухгалтер, електрик цеху, фахівець); службовців, керівників, менеджерів – 7,2% (начальник відділу поштового зв'язку, менеджер (управитель) зі збуту), технічних службовців – 6,7% (листоноша (поштар), оператор поштового зв'язку, касир торговельного залу, адміністратор), професіоналів – 5,2% (спеціаліст державної служби, вчитель закладу загальної середньої освіти);

Попит та пропозиція на зареєстрованому ринку праці у січні-грудні 2021 року

У січні-грудні 2021 року послугами Закарпатської обласної служби зайнятості скористалися 21,6 тис. безробітних громадян, що є на рівні показників аналогічного періоду 2020 року.

За видами економічної діяльності, серед безробітних, які мали професійний досвід, 19,7% раніше працювали у державному управлінні й соціальному страхуванні, 19,0% – в оптовій та роздрібній торгівлі; 17,7% – у переробній промисловості.

За професійними групами, серед зареєстрованих безробітних переважають працівники сфери торгівлі та послуг (18,4%); представники найпростіших професій (14,1%); службовці, керівники (12,2%), робітники з обслуговування устаткування (11,7%), фахівці (11,4%), кваліфіковані робітники з інструментом (11,4%), професіонали (9,9%).

Станом на 1 січня 2022 року послуги служби зайнятості в Закарпатській області отримували 4,5 тис. зареєстрованих безробітних, що в 1,7 раза менше, ніж на відповідну дату минулого року.

За статтю: у загальній кількості зареєстрованих безробітних, чоловіки становили – 1,3 тис. осіб (або 28,4%), жінки – 3,2 тис. осіб (або 71,6%).

За віковими групами: 26,2% зареєстрованих безробітних були у віці до 35 років; 31,0% – у віці від 35 до 45 років; 24,4% – у віці від 45 до 55 років; 18,4% – понад 55 років.

За освітою: 49,4% зареєстрованих безробітних мали вищу освіту, 16,2% – професійно-технічну, 34,4% – загальну середню освіту.

Суттєвим залишається дисбаланс між попитом та пропозицією робочої сили. Станом на 1 січня 2022 року, в середньому по області, на одне вільне робоче місце претендувало 12 безробітних (на 1 січня 2021 року – 16 осіб).

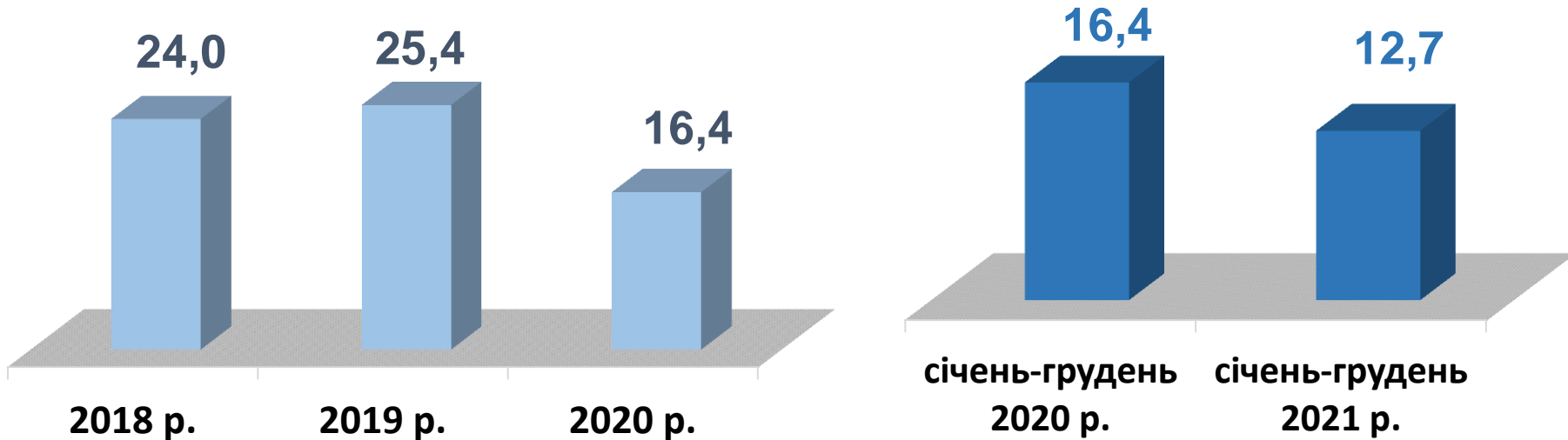
Найбільша невідповідність попиту на робочу силу та її пропозиції у професійно-кваліфікаційному розрізі спостерігалася серед кваліфікованих робітників сільського господарства (на 1 вакансію претендували 70 осіб), професіоналів (30 осіб), службовців та керівників (23 особи). Найбільших труднощів з працевлаштуванням зазнають робітники на лісокультурних роботах, підсобні робітники, продавці продовольчих товарів, прибиральники службових приміщень, бухгалтери.

Наприклад: станом на 1 січня для 277 робітників на лісокультурних роботах не було жодної вакансії, для 179 підсобних робітників – 10 вакансій, для 172 продавців продовольчих товарів – 10 вакансій, для 129 прибиральників службових приміщень - 6 вакансій.

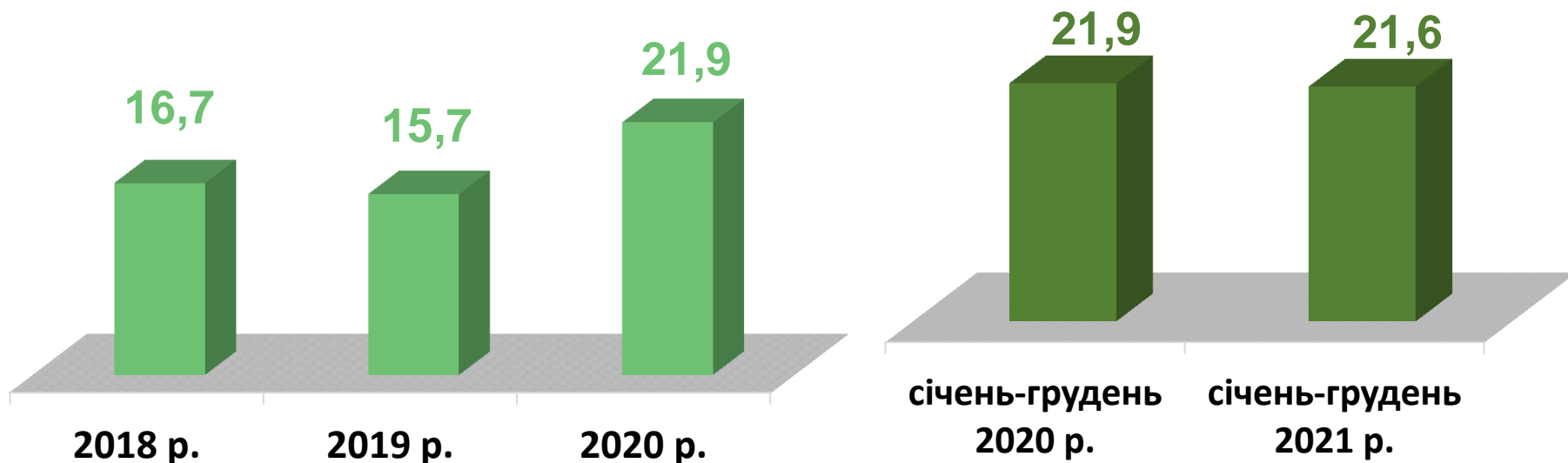
Нестача кадрів спостерігалася серед представників таких професій: монтер колії, електрик цеху, оператор з добування нафти й газу.



Кількість вакансій, тис. одиниць



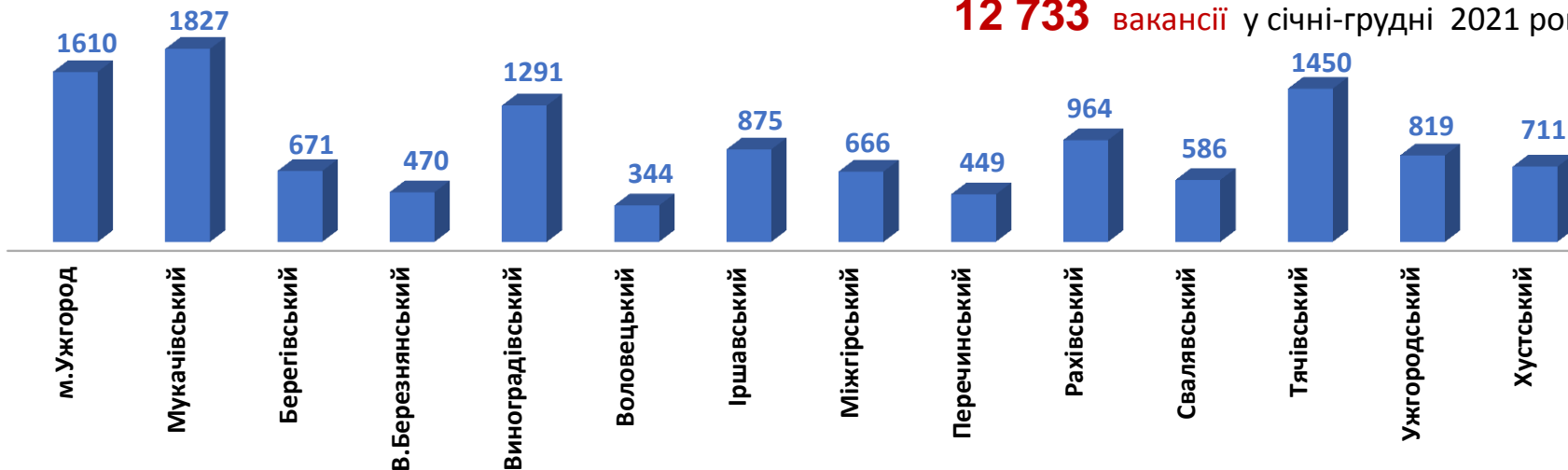
Кількість безробітних, тис. осіб





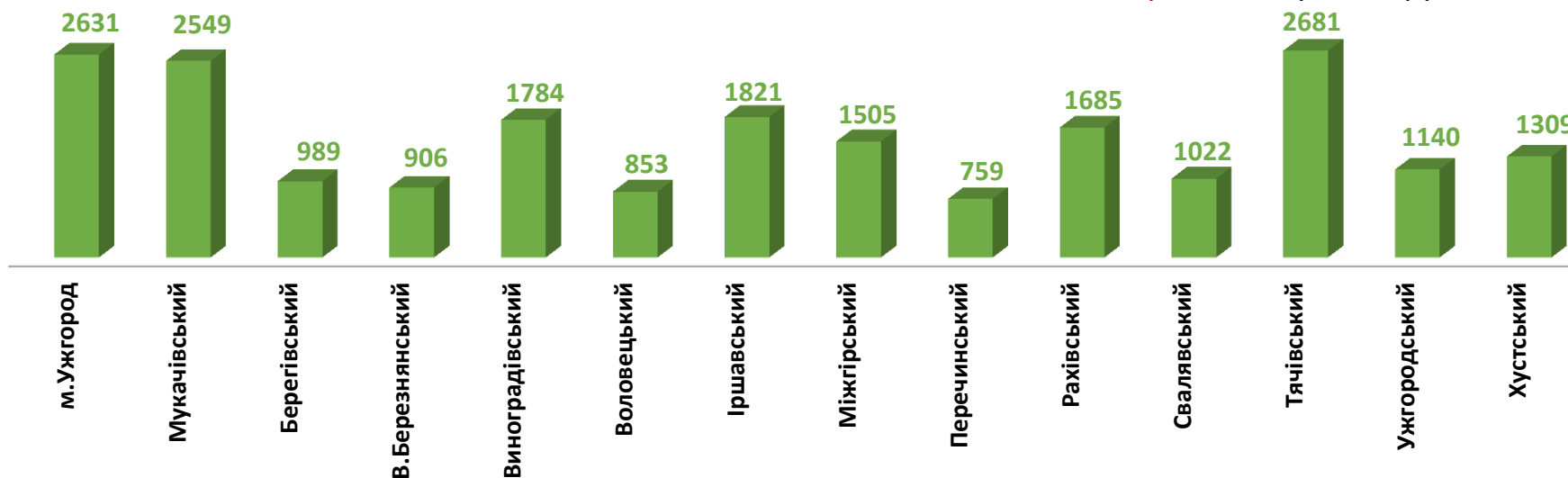
Кількість вакансій у Закарпатській області, одиниць

12 733 вакансії у січні-грудні 2021 року



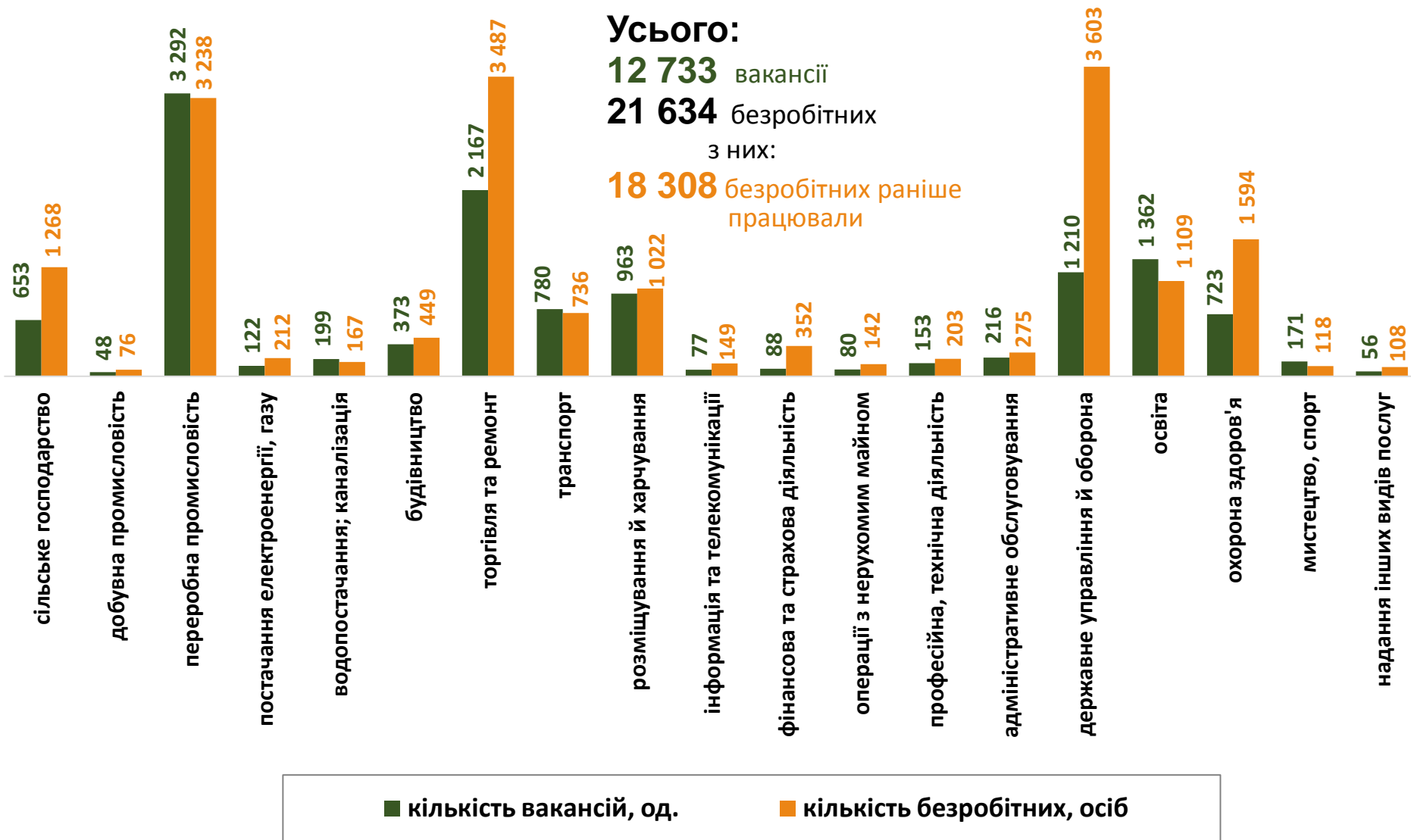
Кількість безробітних у Закарпатській області, осіб

21 634 безробітних у січні-грудні 2021 року





Кількість вакансій та кількість безробітних За видами економічної діяльності



Попит та пропозиція на зареєстрованому ринку праці у січні-грудні 2021 року

Кількість безробітних за статтю

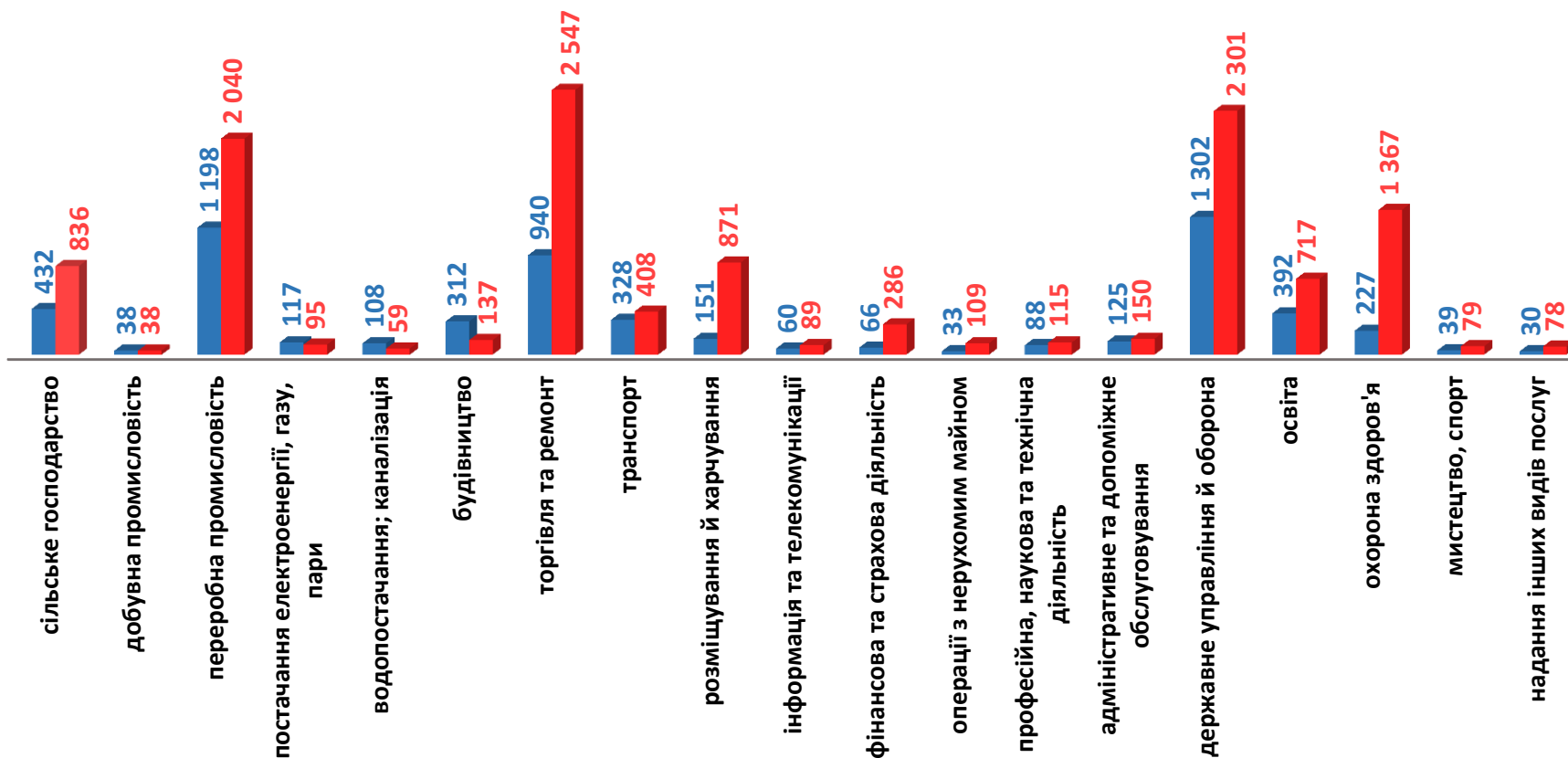
(за статтю та видами економічної діяльності підприємств, на яких вони раніше працювали)



7 054 чоловіків
з них:
5 986 чоловіків
раніше працювали



14 580 жінок
з них:
12 322 жінок
раніше працювали



Попит та пропозиція на зареєстрованому ринку праці у січні-грудні 2021 року

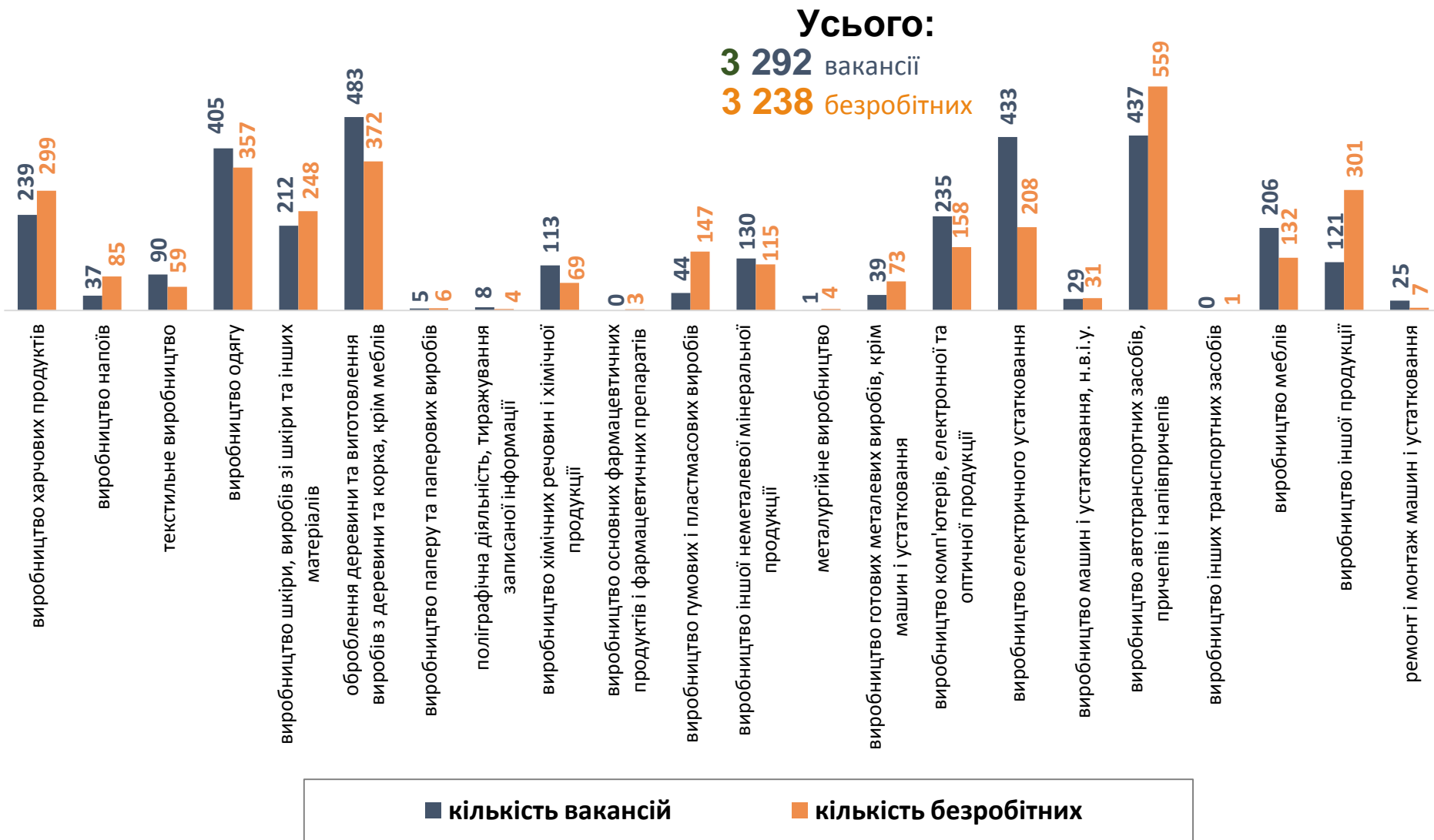
Структура вакансій, % (за видами економічної діяльності)



Структура безробітних, % (за видами економічної діяльності, на яких вони раніше працювали)



Кількість вакансій та кількість безробітних за окремими видами переробної промисловості



Кількість безробітних за статтю

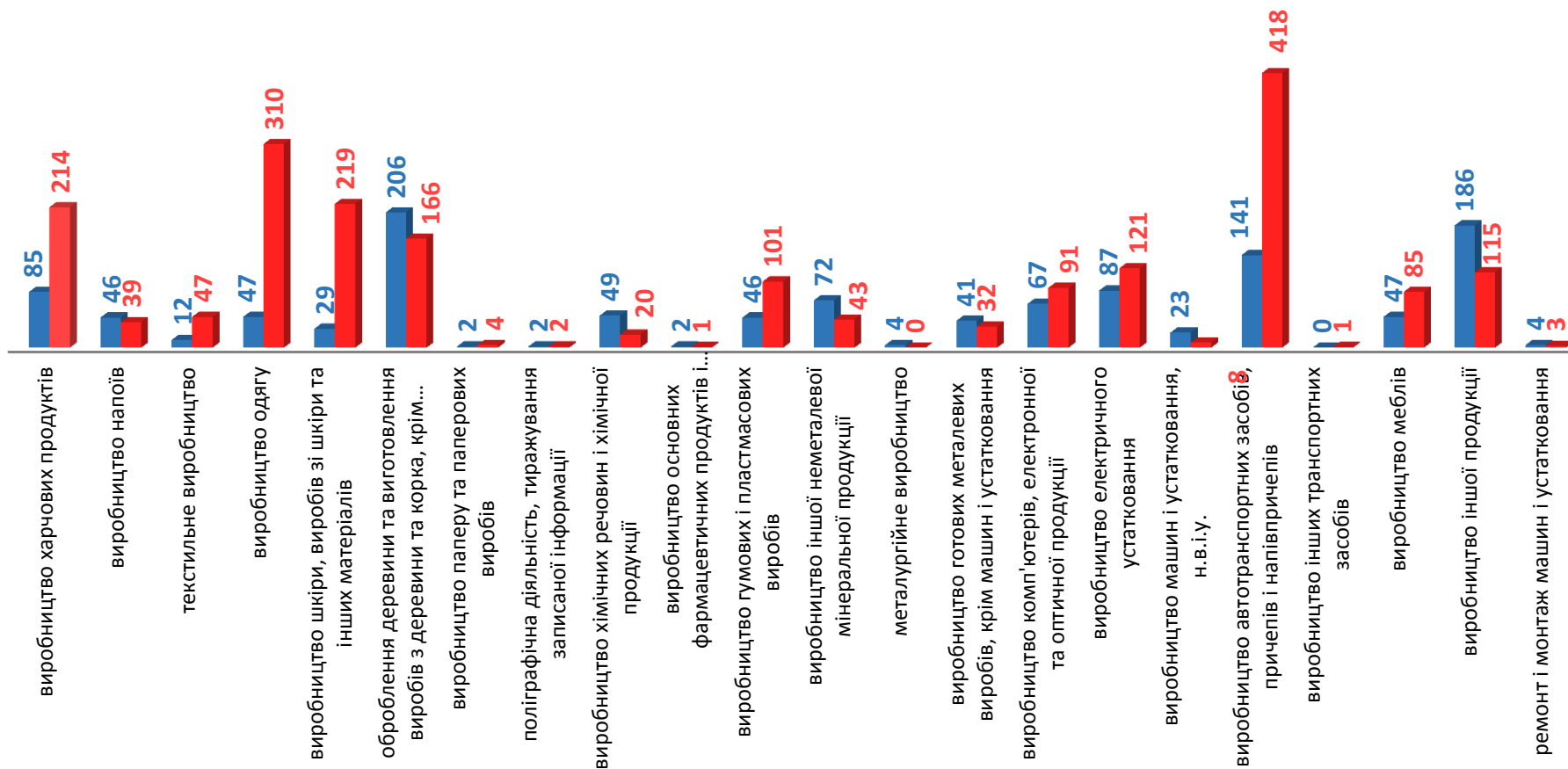
(за статтю та окремими видами переробної промисловості підприємств, на яких вони раніше працювали)



1 198 чоловіків



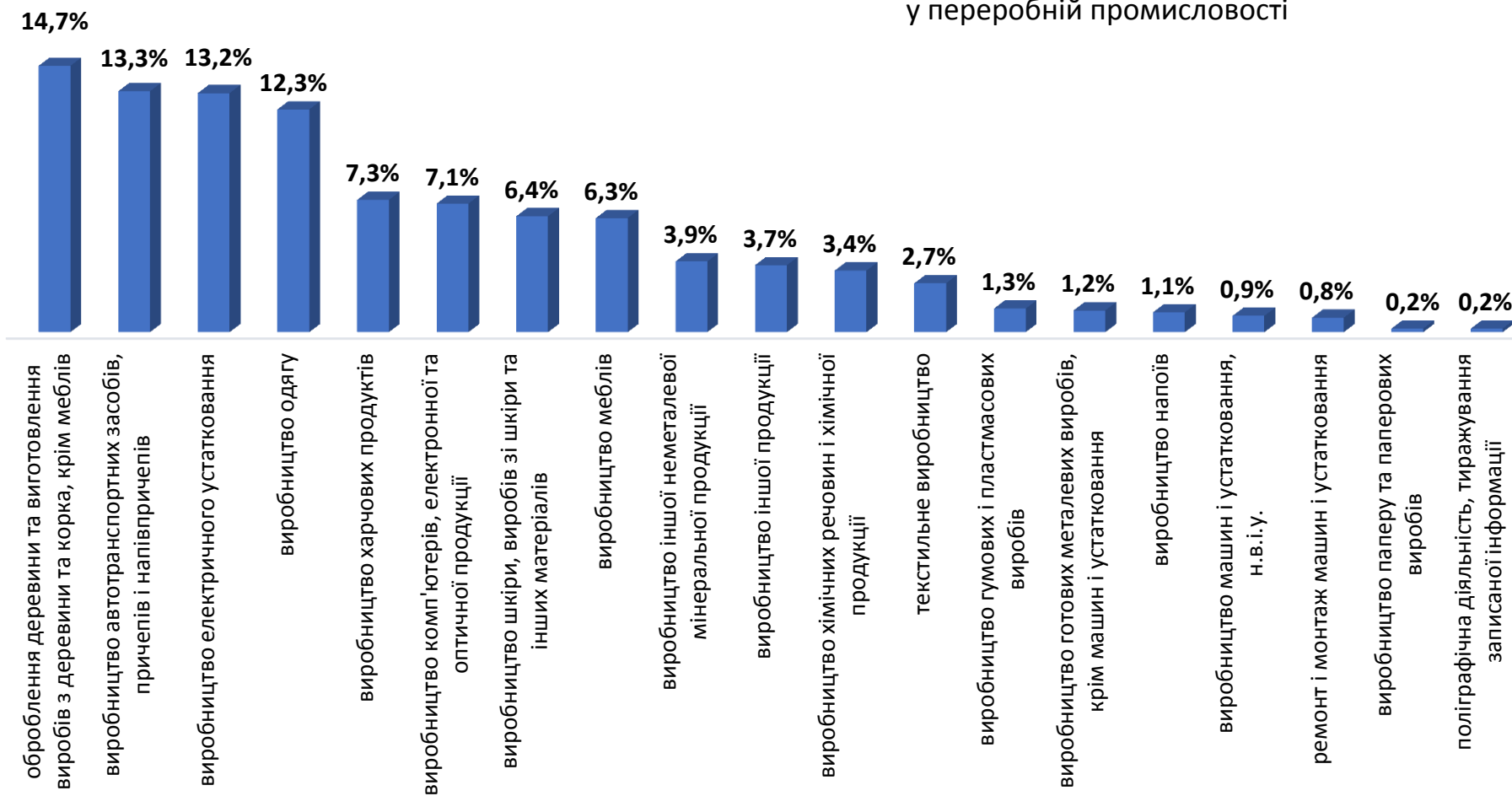
2 040 жінок





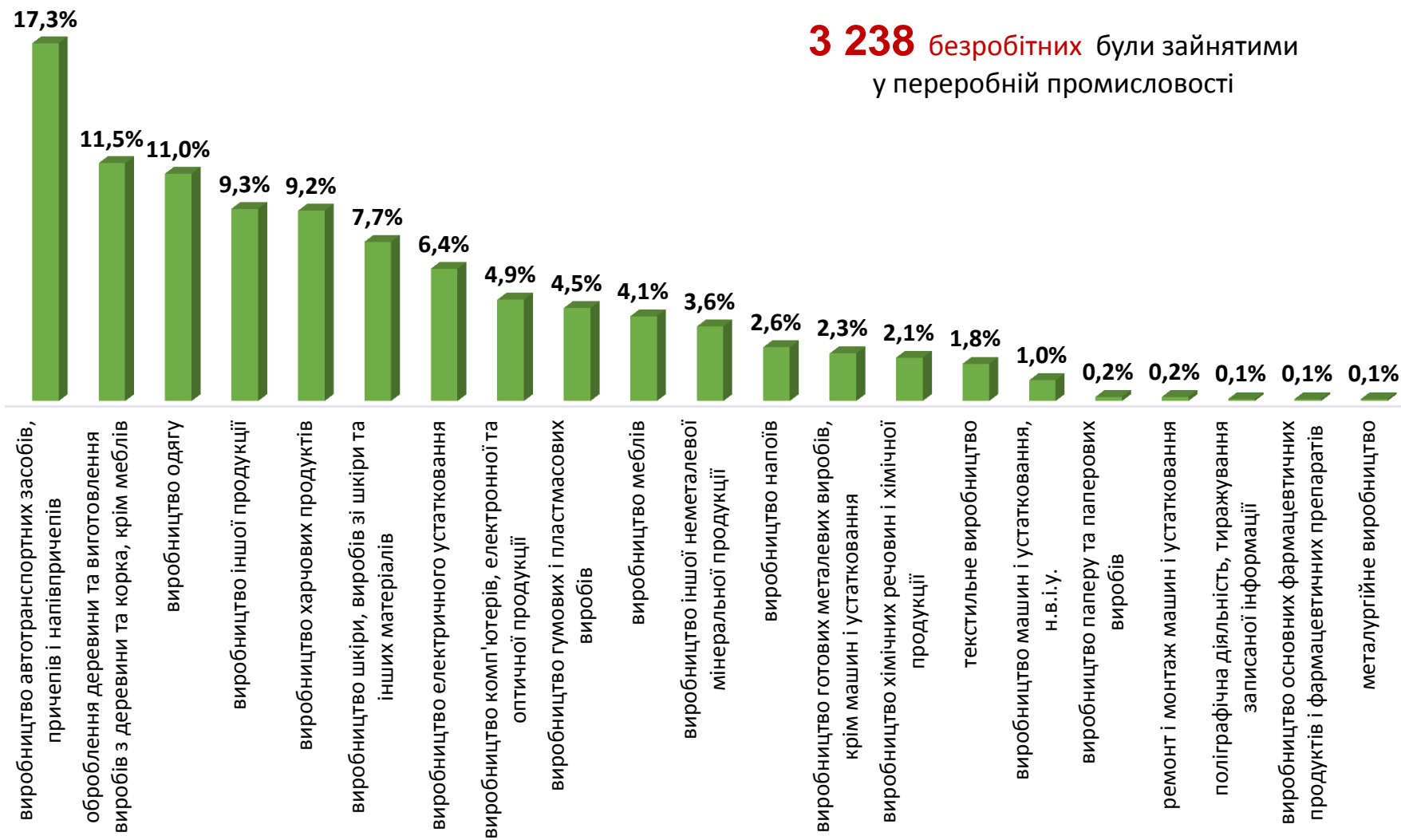
Структура вакансій за видами переробної промисловості, %

3 292 вакансії
у переробній промисловості





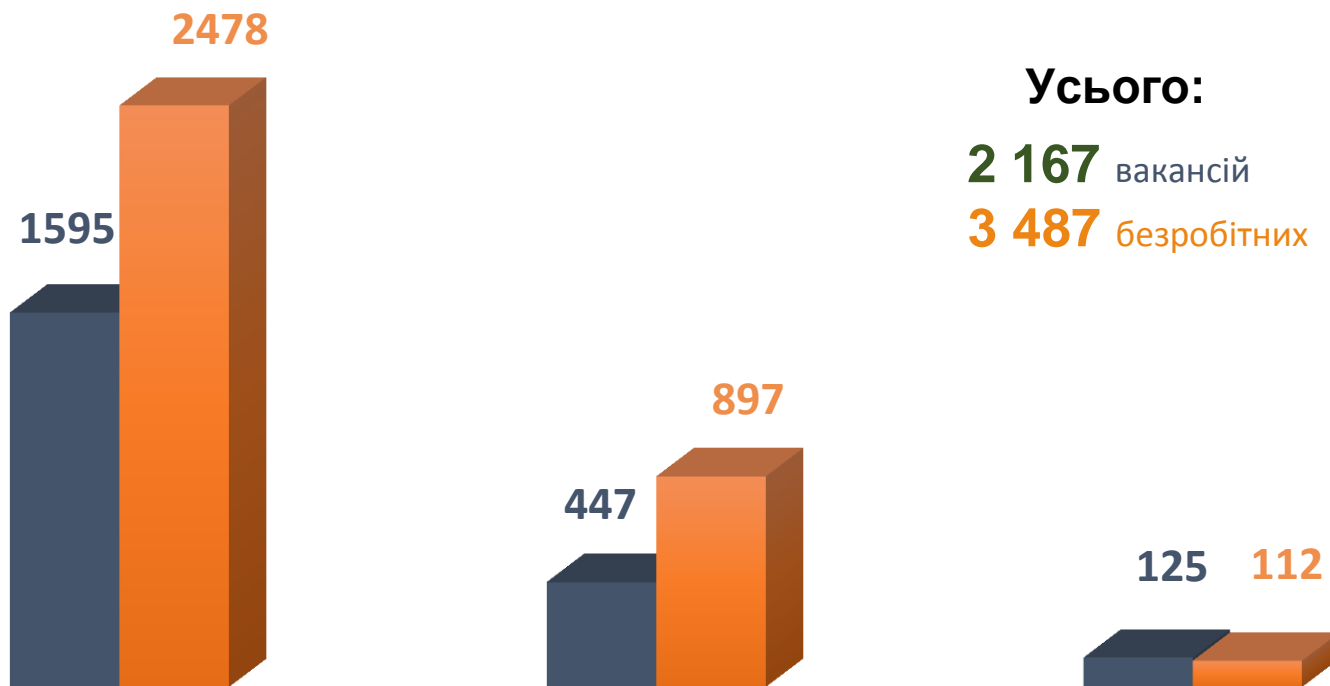
Структура безробітних за видами переробної промисловості, %



3 238 безробітних були зайнятими у переробній промисловості



Кількість вакансій та кількість безробітних за видами оптової та роздрібної торгівлі



Усього:

2 167 вакансій

3 487 безробітних

роздрібна торгівля, крім торгівлі автотранспортними засобами

оптова торгівля, крім торгівлі автотранспортними засобами

оптова та роздрібна торгівля автотранспортними засобами

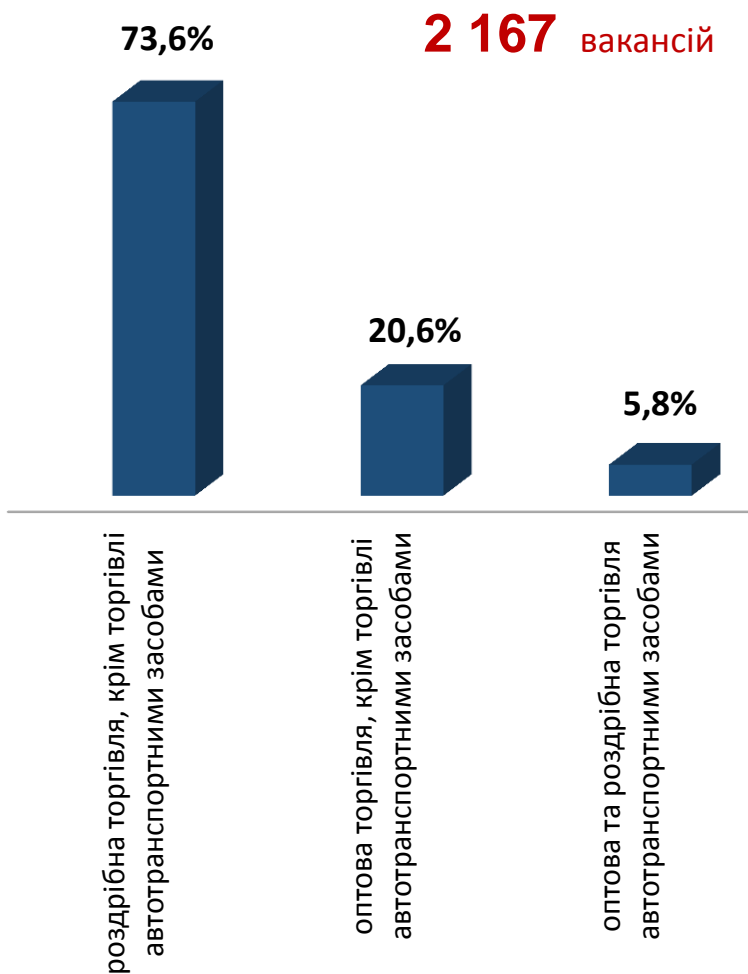
■ Кількість вакансій, одиниць

■ Кількість безробітних, осіб



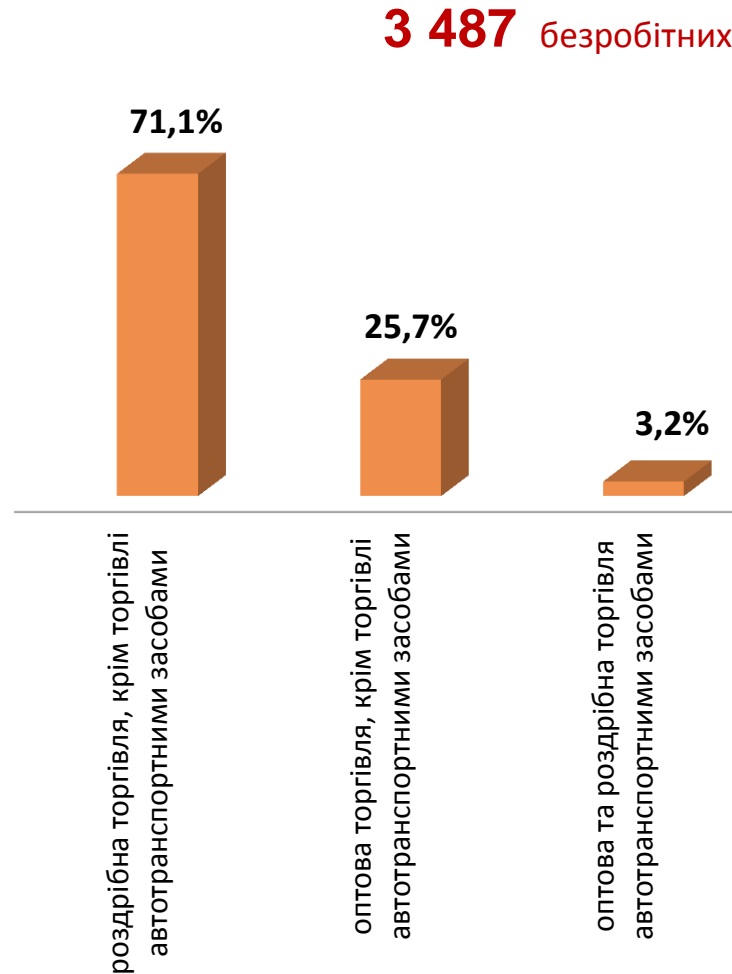
Структура вакансій за видами оптової та роздрібної торгівлі, %

2 167 вакансій



Структура безробітних за видами оптової та роздрібної торгівлі, %

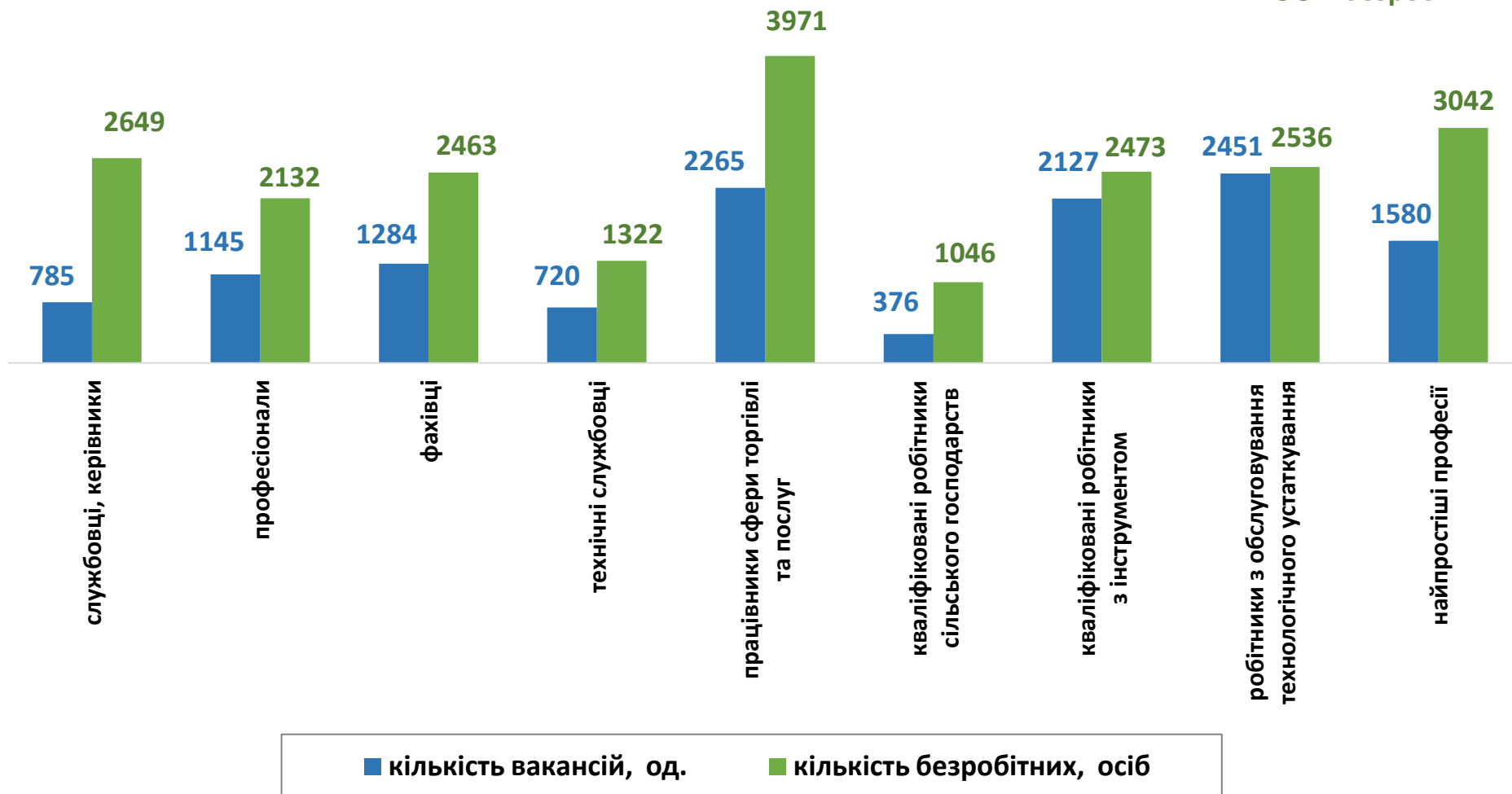
3 487 безробітних





Кількість вакансій та кількість безробітних За професійними групами

Усього:
12 733 вакансії
21 634 безробітних



Попит та пропозиція на зареєстрованому ринку праці у січні-грудні 2021 року

Кількість безробітних за статтю

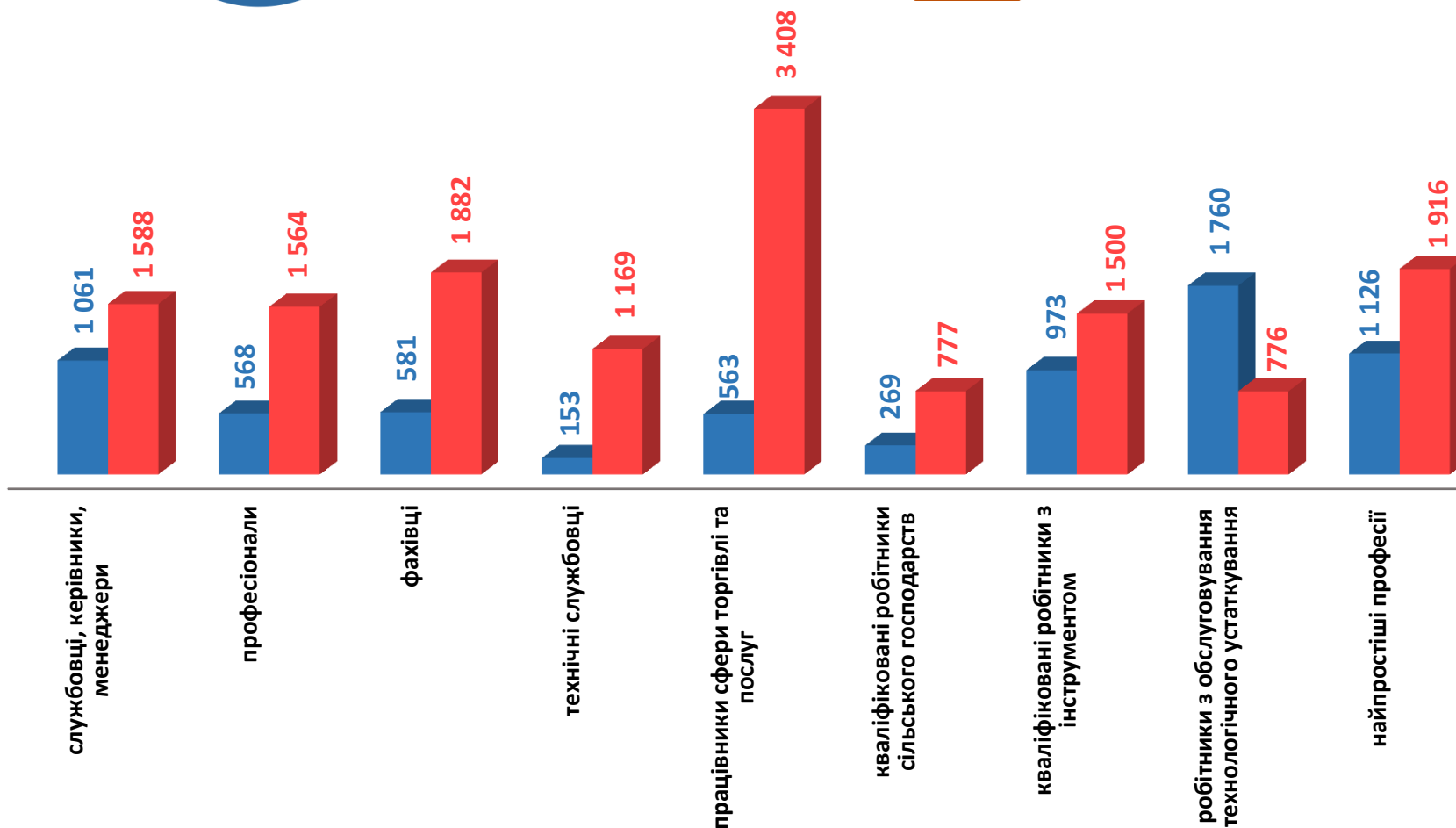
(за статтю та професійними групами)



7 054 чоловіків



14 580 жінок

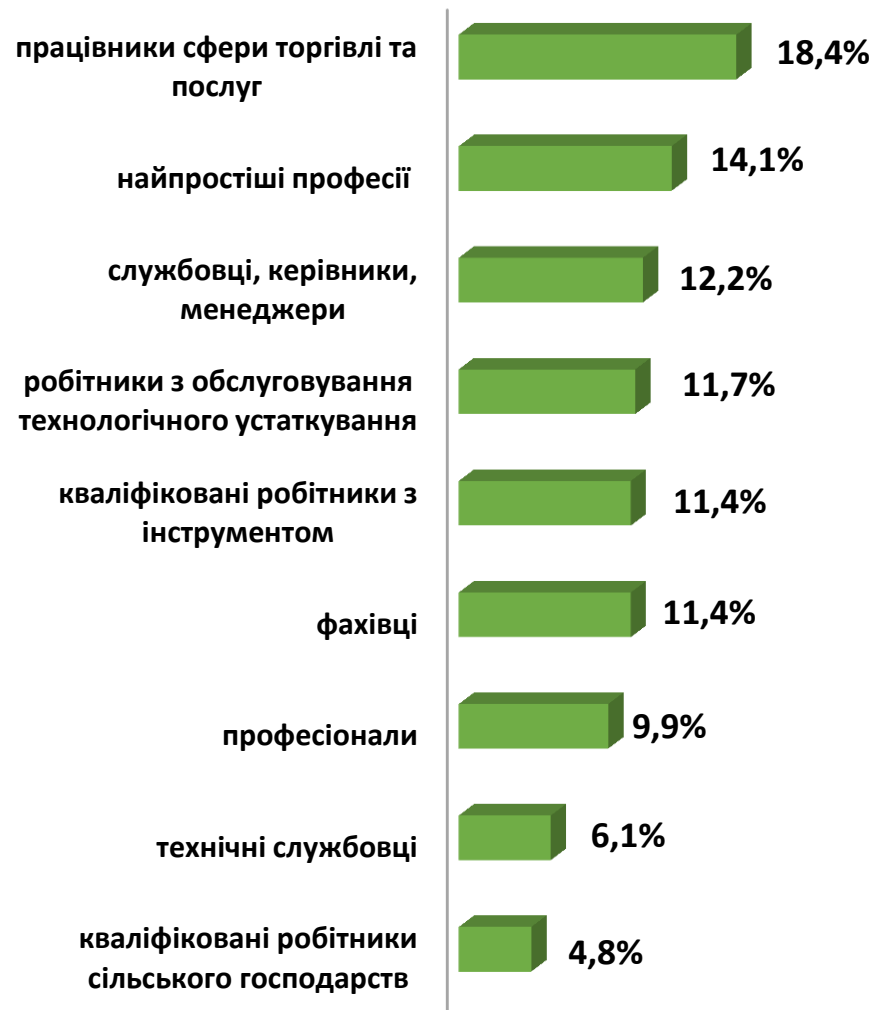


Попит та пропозиція на зареєстрованому ринку праці у січні-грудні 2021 року

Структура вакансій за професійними групами, %



Структура безробітних за професійними групами, %





Структура працевлаштованих безробітних, %

За видами економічної діяльності



За професійними групами



Структура працевлаштованих безробітних, % (за статтю та видами економічної діяльності)



ЧОЛОВІКИ



ЖІНКИ



Структура працевлаштованих безробітних, %

(за статтю та професійними групами)



ЧОЛОВІКИ

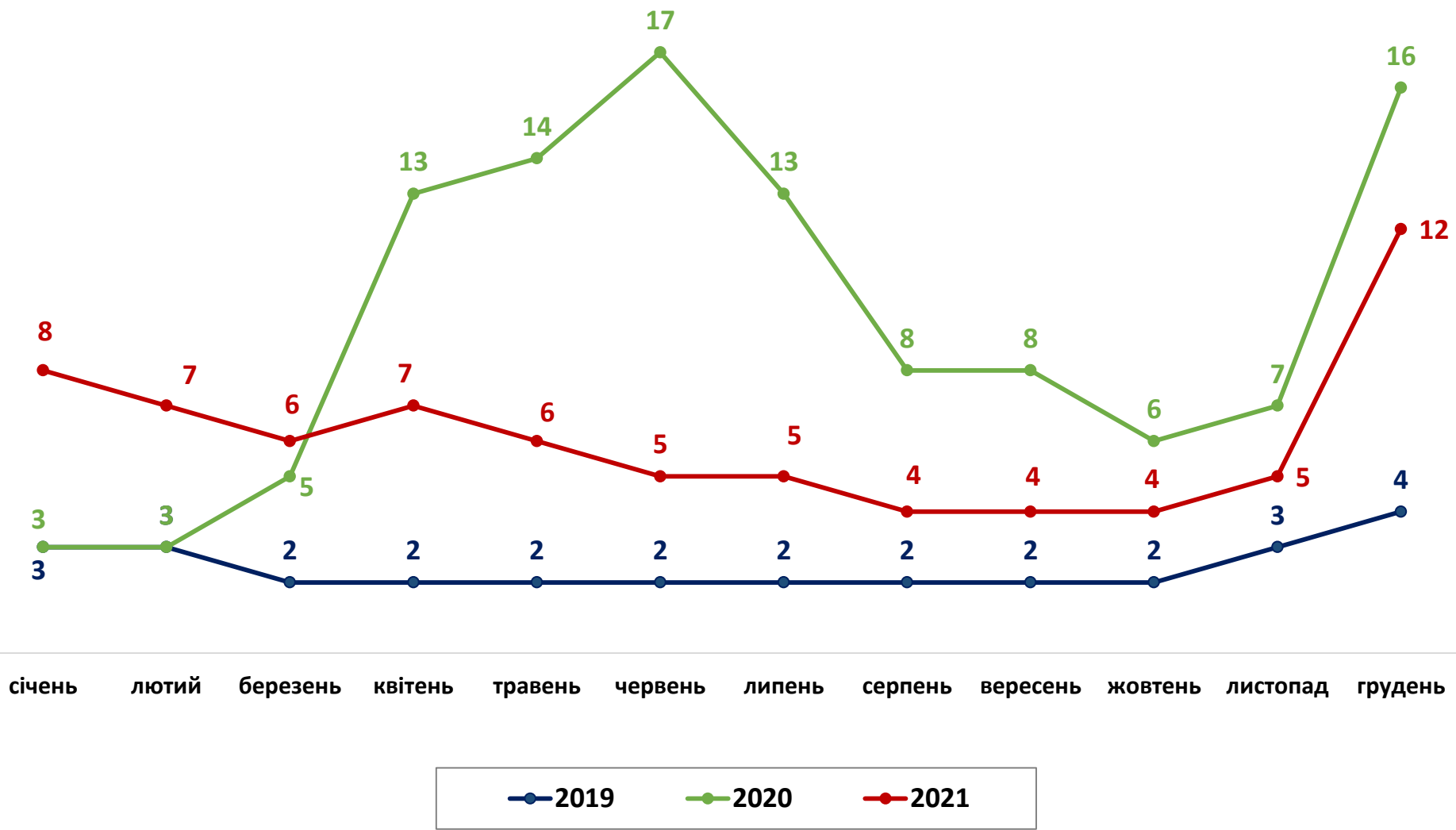


ЖІНКИ

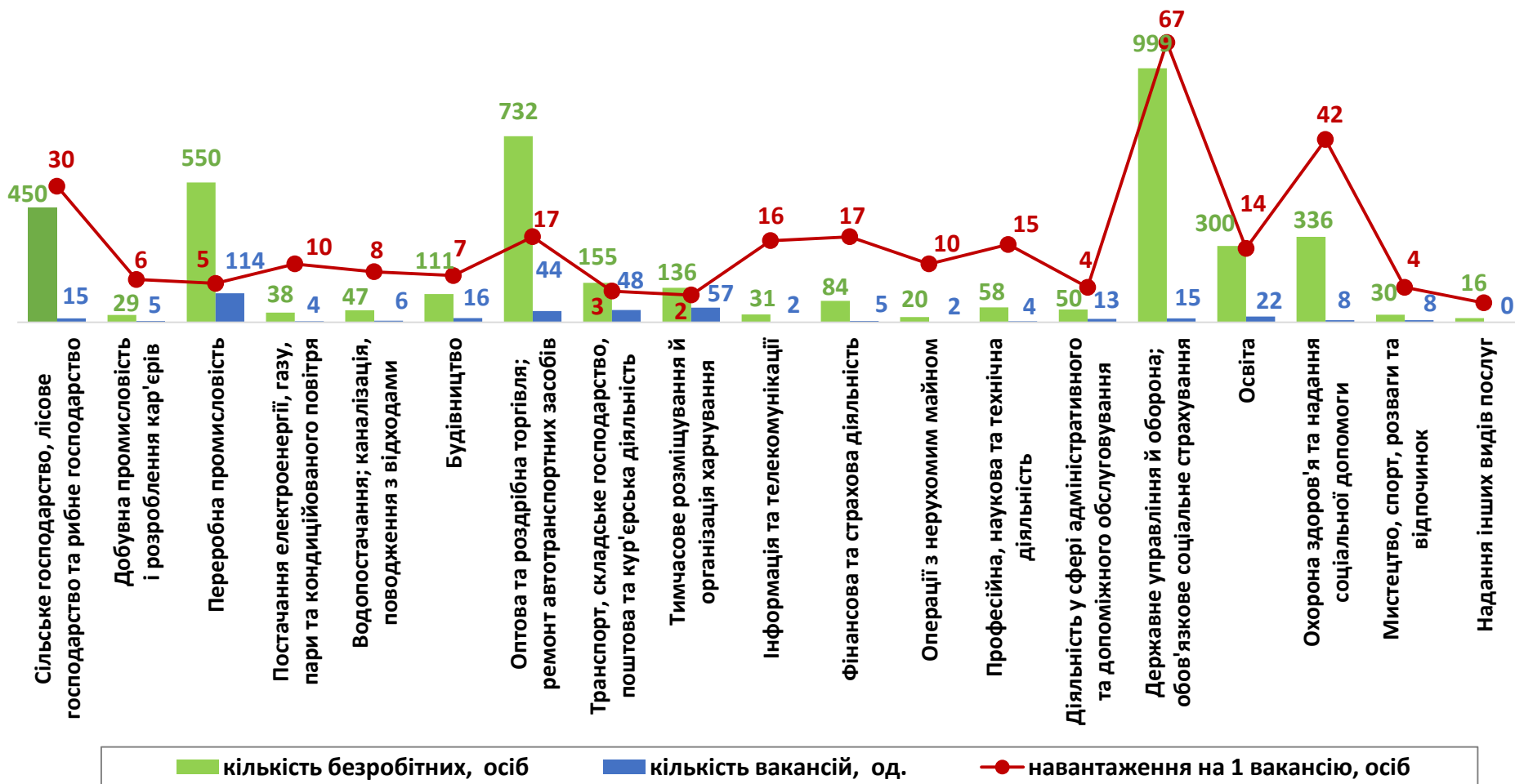




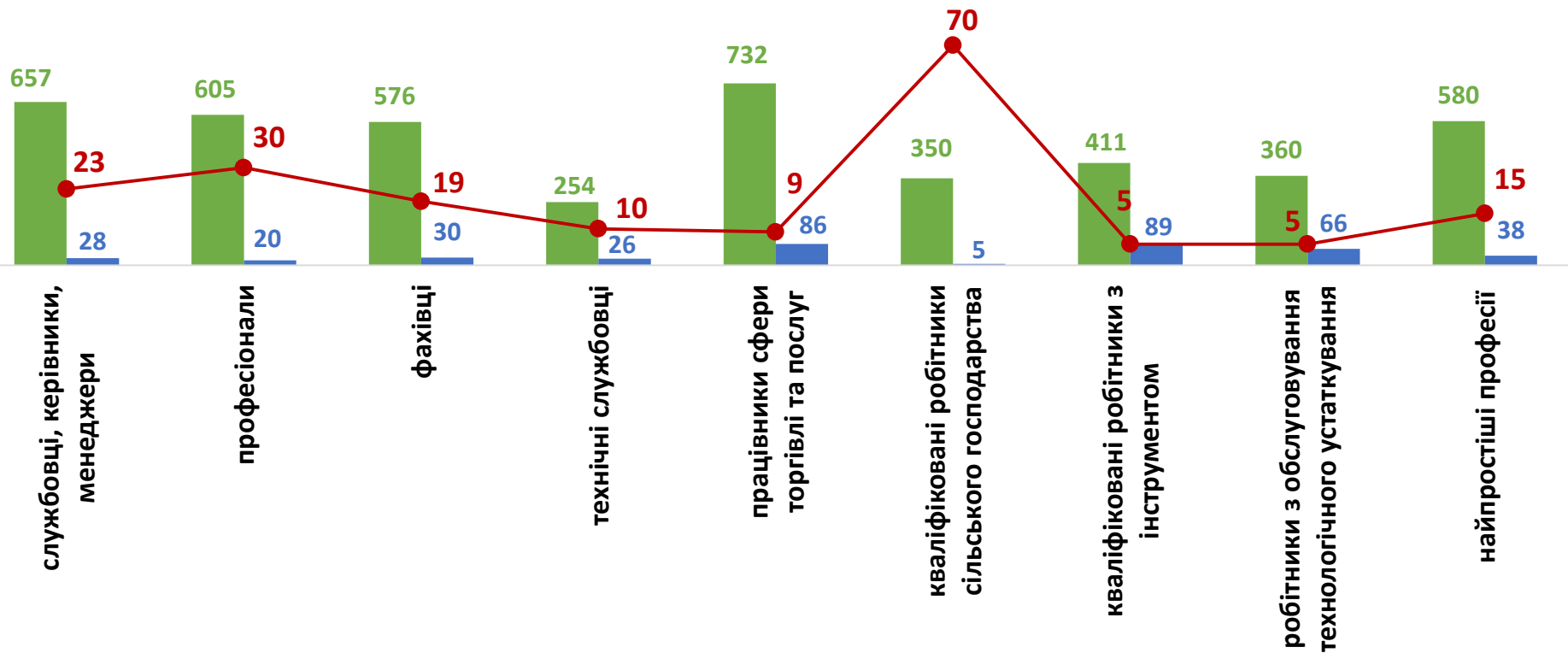
Кількість претендентів на 1 вакансію, станом на кінець місяця, осіб



Кількість зареєстрованих безробітних, кількість вакансій та кількість претендентів на 1 вакансію, станом на 1 січня 2022 р. За видами економічної діяльності



Кількість зареєстрованих безробітних, кількість вакансій та кількість претендентів на 1 вакансію, станом на 1 січня 2022 р.
За професійними групами



■ кількість безробітних, осіб
 ■ кількість вакансій, од.
 ● навантаження на 1 вакансію, осіб



**Професії, за якими кількість вакансій є найбільшою, станом на 1 січня 2022 року
за професійними групами**

Керівники, менеджери

начальник відділу поштового зв'язку
менеджер (управитель) зі збуту

Професіонали, фахівці

бухгалтер
спеціаліст державної служби
електрик цеху

Технічні службовці

листоноша (поштар)
оператор поштового зв'язку
касир торговельного залу

**Працівники сфери торгівлі та
послуг**

кухар
офіціант
бармен
продавець-консультант
покоївка
продавець непродовольчих товарів



**Професії, за якими кількість вакансій є найбільшою, станом на 1 січня 2022 року
за професійними групами**

**Кваліфіковані робітники
сільського господарства**

робітник з комплексного обслуговування
сільськогосподарського виробництва

**Кваліфіковані робітники
з інструментом**

швачка

монтер колії

слюсар-сантехнік

в'язальник схемних джгутів, кабелів та шнурів

**Робітники з обслуговування
устаткування**

водій автотранспортних засобів

слюсар-складальник радіоелектронної
апаратури та приладів

оператор автоматичної лінії підготовки та паяння
електрорадіоелементів на друкарських платах

складальник

Найпростіші професії

підсобний робітник

прибиральник службових приміщень

прибиральник виробничих приміщень

вантажник



Професії, по яких чисельність безробітних є найбільшою, станом на 1 січня 2022 року ТОП-20

- ✓ робітник на лісокультурних (лісогосподарських) роботах
- ✓ підсобний робітник
- ✓ продавець продовольчих товарів
- ✓ прибиральник службових приміщень
- ✓ бухгалтер
- ✓ продавець непродовольчих товарів
- ✓ в'язальник схемних джгутів, кабелів та шнурів
- ✓ спеціаліст державної служби (місцевого самоврядування)
- ✓ сестра медична (брат медичний)
- ✓ водій автотранспортних засобів
- ✓ соціальний робітник
- ✓ продавець-консультант
- ✓ молодша медична сестра
- ✓ кухар
- ✓ головний бухгалтер
- ✓ сторож
- ✓ оператор заправних станцій
- ✓ вчитель закладу загальної середньої освіти
- ✓ помічник вихователя
- ✓ охоронник

Професії, по яких чисельність безробітних за статтю є найбільшою,
станом на 1 січня 2022 року

ТОП-10



Чоловіки

- ✓ водій автотранспортних засобів
- ✓ підсобний робітник
- ✓ робітник на лісокультурних роботах
- ✓ охоронник
- ✓ сторож
- ✓ голова органу місцевого самоврядування
- ✓ дорожній робітник
- ✓ оператор заправних станцій
- ✓ спеціаліст державної служби (місцевого самоврядування)
- ✓ бетоняр



Жінки

- ✓ робітник на лісокультурних роботах
- ✓ продавець продовольчих товарів
- ✓ прибиральник службових приміщень
- ✓ бухгалтер
- ✓ підсобний робітник
- ✓ продавець непродовольчих товарів
- ✓ в'язальник схемних джгутів, кабелів та шнурів
- ✓ сестра медична (брат медичний)
- ✓ соціальний робітник
- ✓ спеціаліст державної служби (місцевого самоврядування)

Попит та пропозиція на зареєстрованому ринку праці у січні-грудні 2021 року

✓ Професії, за якими спостерігався найбільший дефіцит вакансій серед усіх професій (за Класифікатором професій), у січні-грудні 2021 року

- ✓ робітник на лісокультурних (лісогосподарських) роботах
- ✓ продавець продовольчих товарів
- ✓ прибиральник службових приміщень
- ✓ підсобний робітник
- ✓ продавець непродовольчих товарів
- ✓ продавець-консультант
- ✓ соціальний робітник
- ✓ молодша медична сестра
- ✓ спеціаліст державної служби (місцевого самоврядування)
- ✓ сестра медична (брат медичний)
- ✓ бухгалтер
- ✓ оператор заправних станцій
- ✓ в'язальник схемних джгутів, кабелів та шнурів
- ✓ військовослужбовець
- ✓ директор (начальник, інший керівник) підприємства

✓ Професії, за якими спостерігався найбільший дефіцит кадрів серед усіх професій (за Класифікатором професій), у січні-грудні 2021 року

- ✓ складальник
- ✓ оператор швацького устаткування
- ✓ оператор автоматичної лінії підготовки та паяння електрорадіоелементів на друкарських платах
- ✓ швачка
- ✓ водій автотранспортних засобів
- ✓ офіціант
- ✓ асистент вчителя
- ✓ начальник відділу поштового зв'язку
- ✓ верстатник деревообробних верстатів
- ✓ вантажник
- ✓ монтер кабельного виробництва
- ✓ інспектор
- ✓ електрик діляниці
- ✓ слюсар з ремонту колісних транспортних засобів
- ✓ розподільувач робіт