



ПОПИТ ТА ПРОПОЗИЦІЯ НА ЗАРЕЄСТРОВАНОМУ РИНКУ ПРАЦІ

в ЗАКАРПАТСЬКІЙ області
у січні-грудні 2023 року

zak.dcz.gov.ua

Попит та пропозиція на зареєстрованому ринку праці у січні-грудні 2023 року

У січні-грудні 2023 року роботодавці проінформували центри зайнятості про наявність 6,1 тис. вакансій.

Структура вакансій за видами економічної діяльності була наступною: 26,2% вакансій пропонувалося на підприємствах переробної промисловості; 17,8% – в торгівлі та ремонті; 10,1% – в освіті; 9,0% – в охороні здоров'я.

У професійному розрізі, найбільше вакансій пропонувалося для працевлаштування: працівників сфери торгівлі та послуг (20,3%); кваліфікованих робітників з інструментом (17,4%); робітників з обслуговування, експлуатації устаткування (14,4%); некваліфікованих працівників (13,5%); фахівців (10,2%), професіоналів (9,0%), технічних службовців (7,5%), керівників, менеджерів (4,7%), кваліфікованих робітників сільського господарства (3,0%).

Станом на 1 січня 2024 року кількість актуальних вакансій, заявлених роботодавцями до Закарпатської обласної служби зайнятості становила 933 одиниці, з них 603 вакансії, поданих роботодавцями за формою З-ПН.

За видами економічної діяльності, більшість вакансій налічувалася на підприємствах переробної промисловості (24,2%), в торгівлі та ремонті (19,6%), в охороні здоров'я (14,3%), у транспортній галузі (10,8%).

За професійними групами: найбільший попит роботодавців спостерігався на кваліфікованих робітників з інструментом – 21,1% всіх поданих вакансій (швачок, пекарів, верстатників деревообробних верстатів, сортувальників матеріалів та виробів з деревини); працівників сфери торгівлі та послуг – 20,1% (продавців, кухарів, офіціантів, барменів, покоївок, охоронників); робітників з обслуговування, експлуатації устаткування та машин – 12,1% (водіїв автотранспортних засобів, операторів канатної машини, слюсарів-складальників радіоелектронної апаратури, водіїв навантажувача); фахівців – 11,3% (бухгалтерів, сестер медичних, фельдшерів ветеринарної медицини, асистентів фармацевта); професіоналів – 10,9% (лікарів ветеринарної медицини, фармацевтів, психологів, спеціалістів державної служби); некваліфікованих працівників – 9,8% (прибиральників, підсобних робітників, вантажників, кухонних робітників, двірників); технічних службовців – 9,0% (адміністраторів, листонош, операторів поштового зв'язку, касирів торговельного залу, службовців на складі (комірників)); керівників, менеджерів – 5,5% (начальників відділів поштового зв'язку, менеджерів, завідувачів складу); кваліфікованих робітників сільського господарства – 0,2% (оператор цехів для приготування кормів).

Попит та пропозиція на зареєстрованому ринку праці у січні-грудні 2023 року

у січні-грудні 2023 року послугами Закарпатської обласної служби зайнятості скористалися 10,0 тис. безробітних громадян.

За видами економічної діяльності, серед безробітних, які мали професійний досвід, 22,3% раніше працювали у переробній промисловості; 21,1% – в оптовій та роздрібній торгівлі; 14,9% – у державному управлінні й обороні.

За професійними групами, серед зареєстрованих безробітних переважають працівники сфери торгівлі та послуг (20,3%); некваліфіковані робітники (15,3%); робітники з обслуговування технологічного устаткування (13,8%), кваліфіковані робітники з інструментом (10,6%), фахівці (9,9%),.

Станом на 1 січня 2024 року послуги служби зайнятості в Закарпатській області отримували 1,3 тис. зареєстрованих безробітних.

За статтю: у загальній кількості зареєстрованих безробітних, чоловіки становили – 0,2 тис. осіб (або 18,5%), жінки – 1,1 тис. осіб (або 81,5%).

За віковими групами: 24,6% зареєстрованих безробітних були у віці до 35 років; 30,8% – у віці від 35 до 45 років; 25,6% – у віці від 45 до 55 років; 19,0% – понад 55 років.

За освітою: 38,7% зареєстрованих безробітних мали вищу освіту, 18,0% – професійно-технічну, 43,3% – загальну середню освіту.

Суттєвим залишається дисбаланс між попитом та пропозицією робочої сили. Станом на 1 січня 2024 року, в середньому по області, на одне вільне робоче місце претендувало 2 безробітних.

Найбільша невідповідність попиту на робочу силу та її пропозиції у професійно-кваліфікаційному розрізі спостерігалася серед кваліфікованих робітників сільського господарства (на 1 вакансію претендували 83 особи) та серед некваліфікованих робітників (4 особи на вакансію).

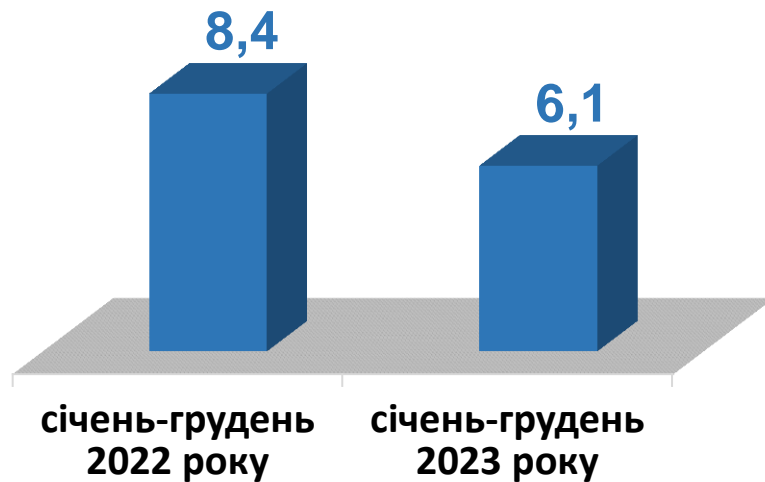
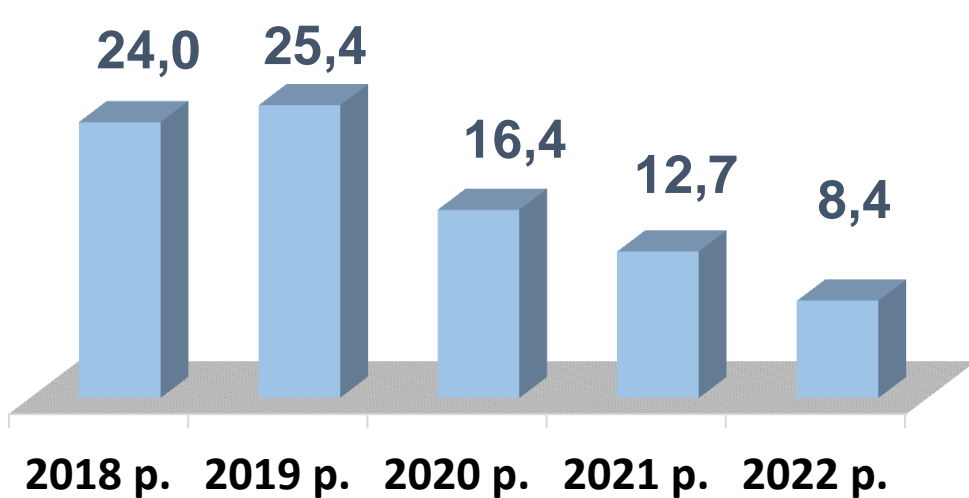
Найбільших труднощів з працевлаштуванням зазнають робітники на лісокультурних роботах, підсобні робітники, продавці продовольчих товарів, листоноші (поштарі), прибиральники службових приміщень, складальники, продавці непродовольчих товарів, продавці-консультанти.

Наприклад: станом на 1 січня для 67 робітників на лісокультурних роботах не було жодної вакансії, для 65 підсобних робітників – 11 вакансій, для 73 продавців продовольчих товарів – 21 вакансія.

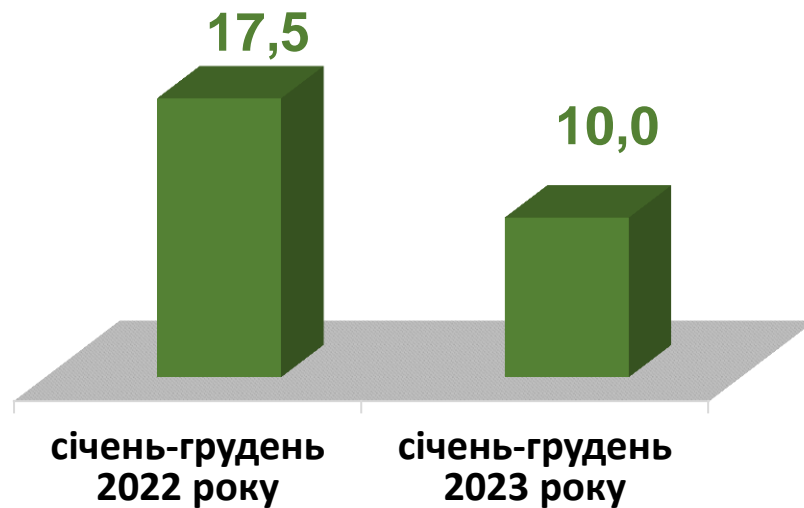
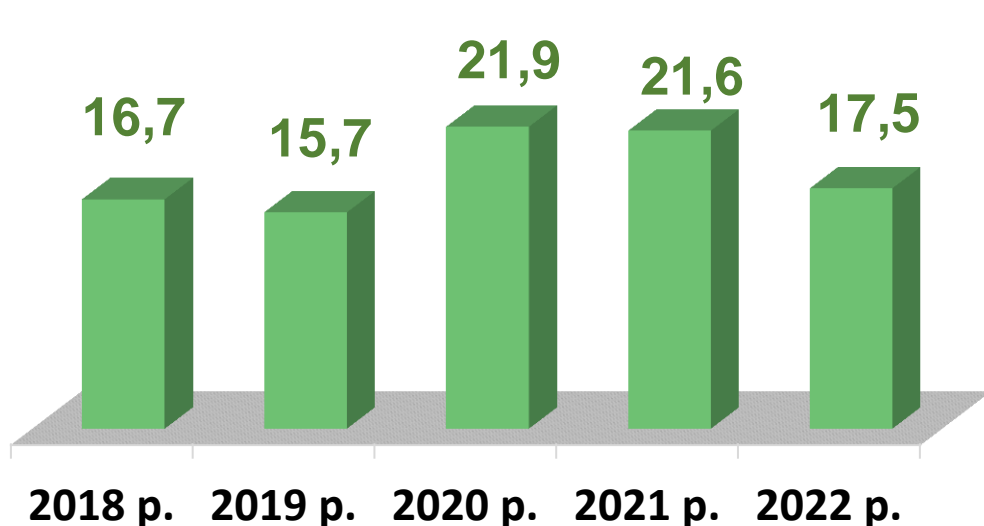
Нестача кадрів спостерігалася серед представників таких професій: водій автотранспортних засобів (14 претенденти на 32 вакансії), сестра медична (6 претендентів на 13 вакансій), вантажник (2 претенденти на 9 вакансій).

Попит та пропозиція на зареєстрованому
ринку праці у січні-грудні 2023 року

Кількість вакансій, тис. одиниць



Кількість безробітних, тис. осіб



Попит та пропозиція на зареєстрованому ринку праці у січні-грудні 2023 року

Кількість вакансій у Закарпатській області, одиниць

6 078 вакансій у січні-грудні 2023 року



Кількість безробітних у Закарпатській області, осіб

9 987 безробітних у січні-грудні 2023 року





Кількість вакансій та кількість безробітних За видами економічної діяльності

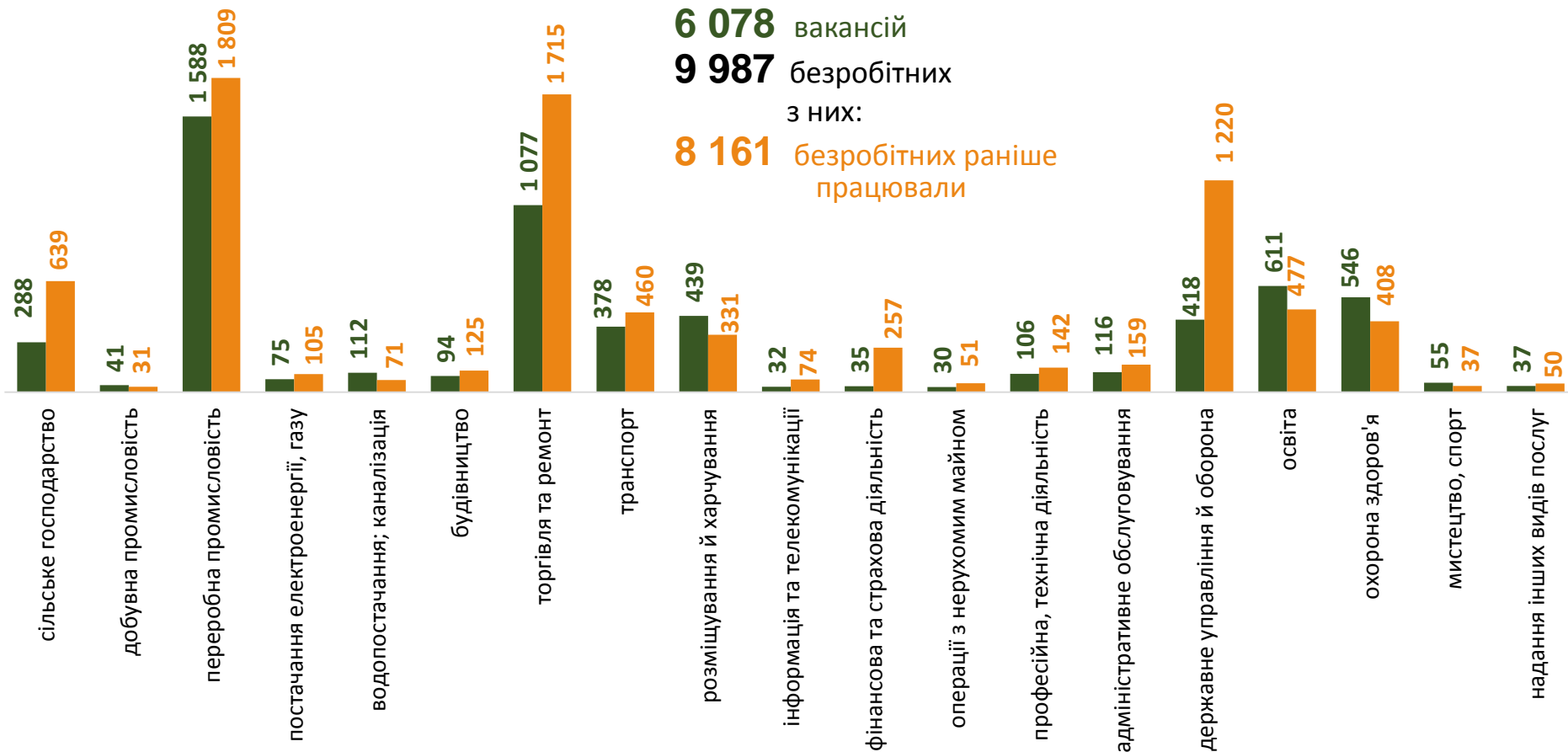
Усього:

6 078 вакансій

9 987 безробітних

з них:

8 161 безробітних раніше працювали



■ кількість вакансій, од.

■ кількість безробітних, осіб

Кількість безробітних за статтю

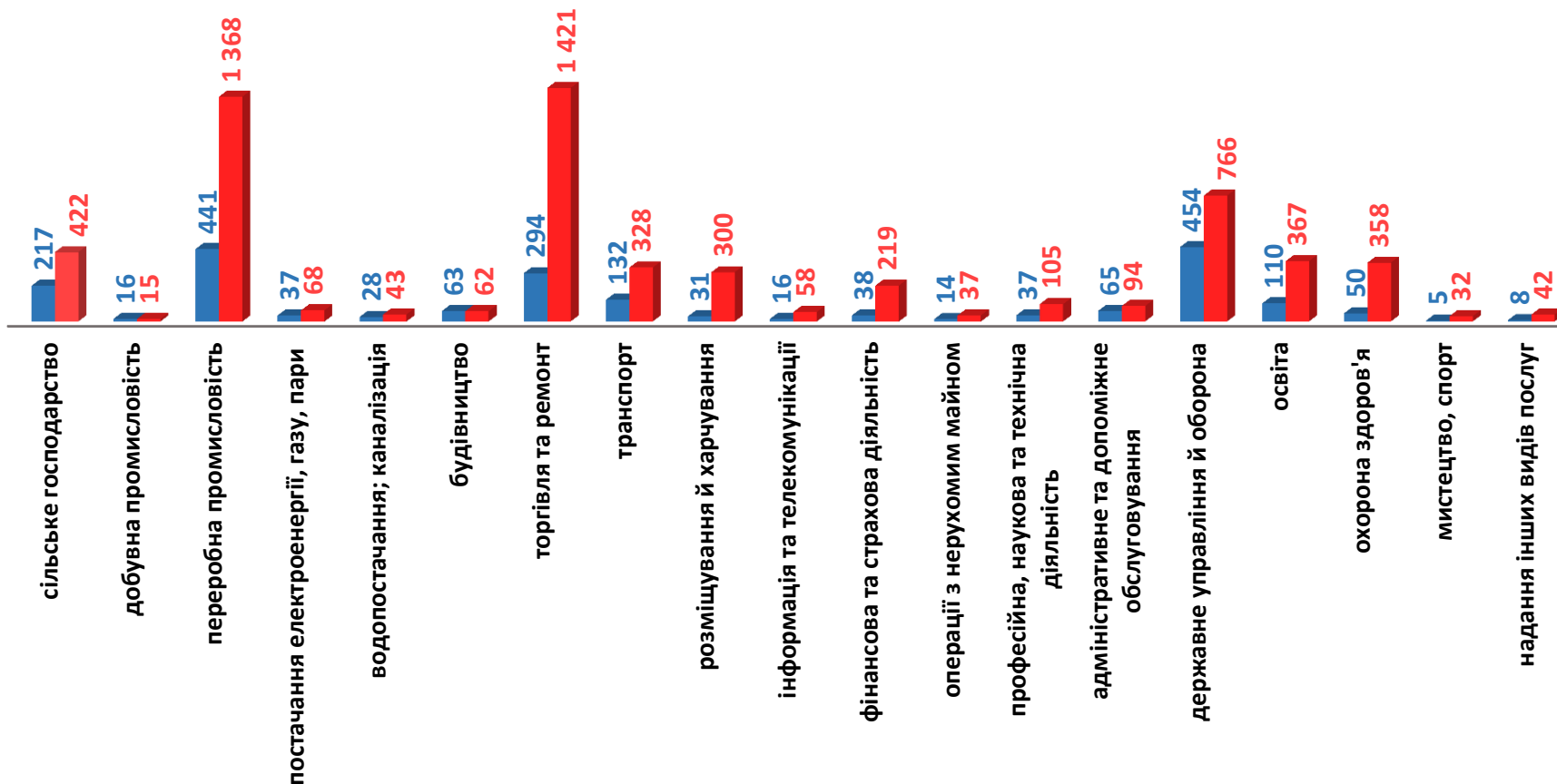
(за статтю та видами економічної діяльності підприємств, на яких вони раніше працювали)



2 440 чоловіків
з них:
2 056 чоловіків
раніше працювали



7 547 жінок
з них:
6 105 жінок
раніше працювали



Попит та пропозиція на зареєстрованому
ринку праці у січні-грудні 2023 року

Структура вакансій, % (за видами економічної діяльності)



Структура безробітних, % (за видами економічної діяльності, на яких вони раніше працювали)



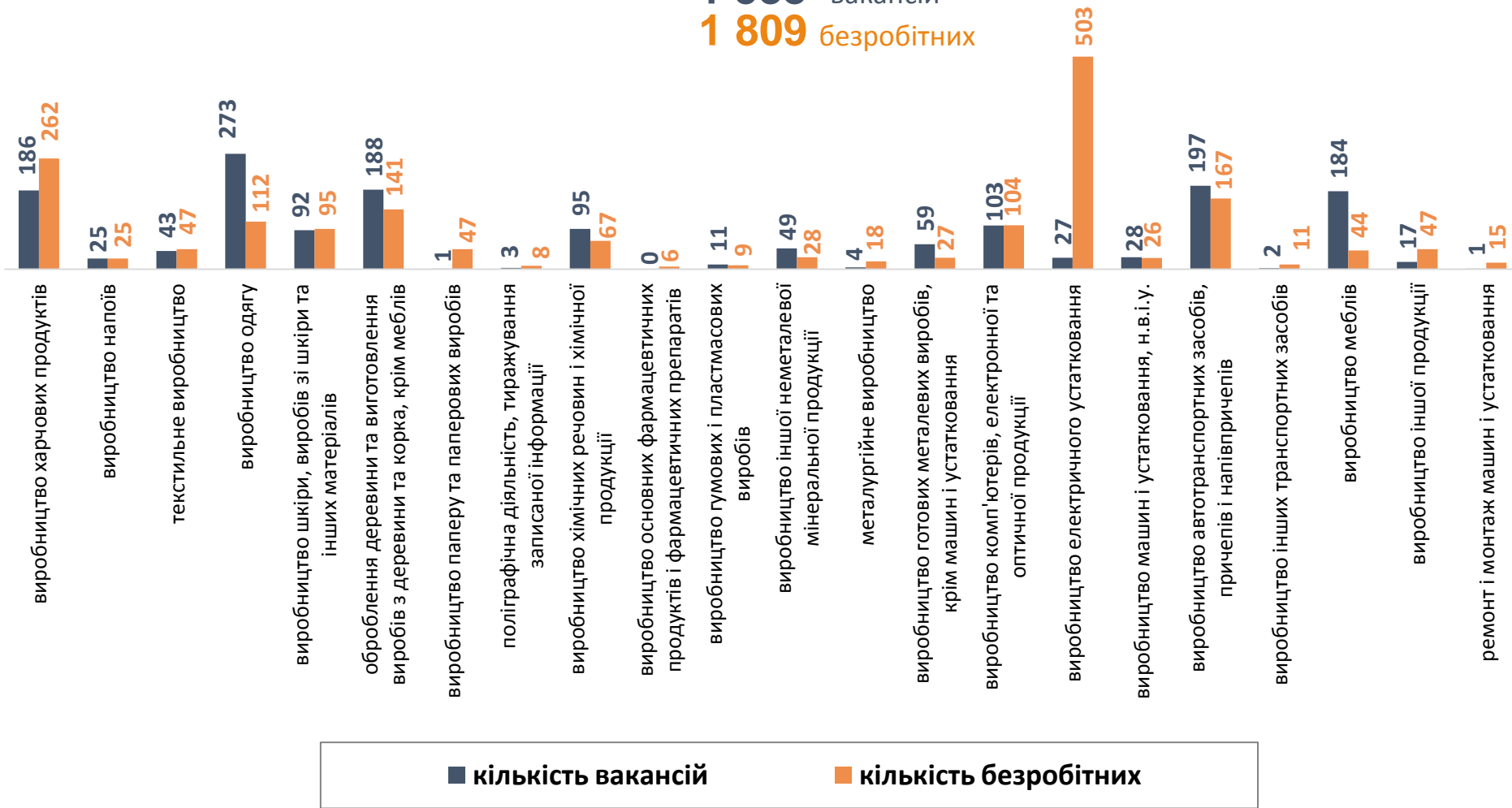


Кількість вакансій та кількість безробітних за окремими видами переробної промисловості

Усього:

1 588 вакансій

1 809 безробітних



Кількість безробітних за статтю

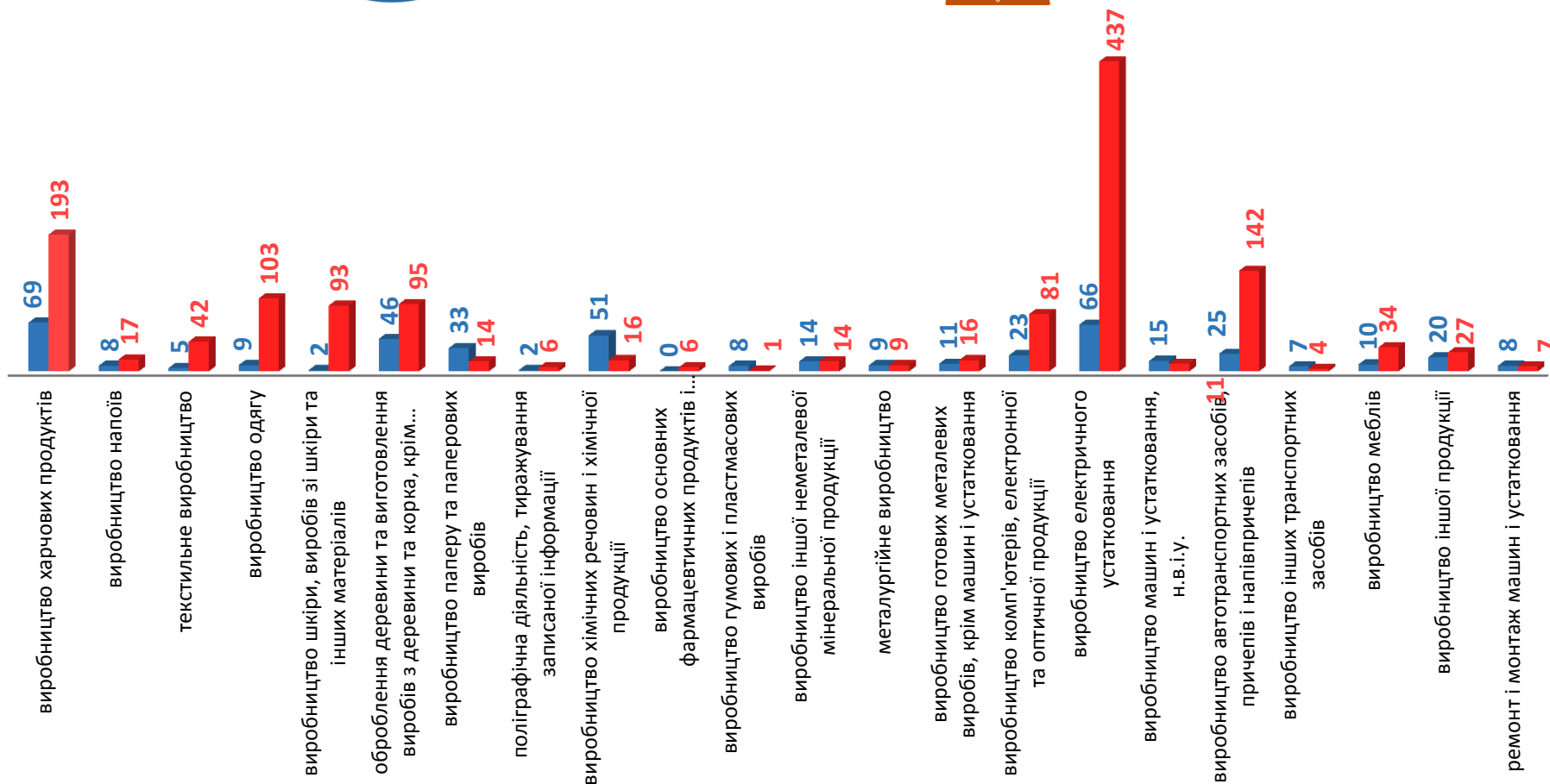
(за статтю та окремими видами переробної промисловості підприємств, на яких вони раніше працювали)



441 чоловіків



1 368 жінок





Структура вакансій за видами переробної промисловості, %

1 588 вакансій

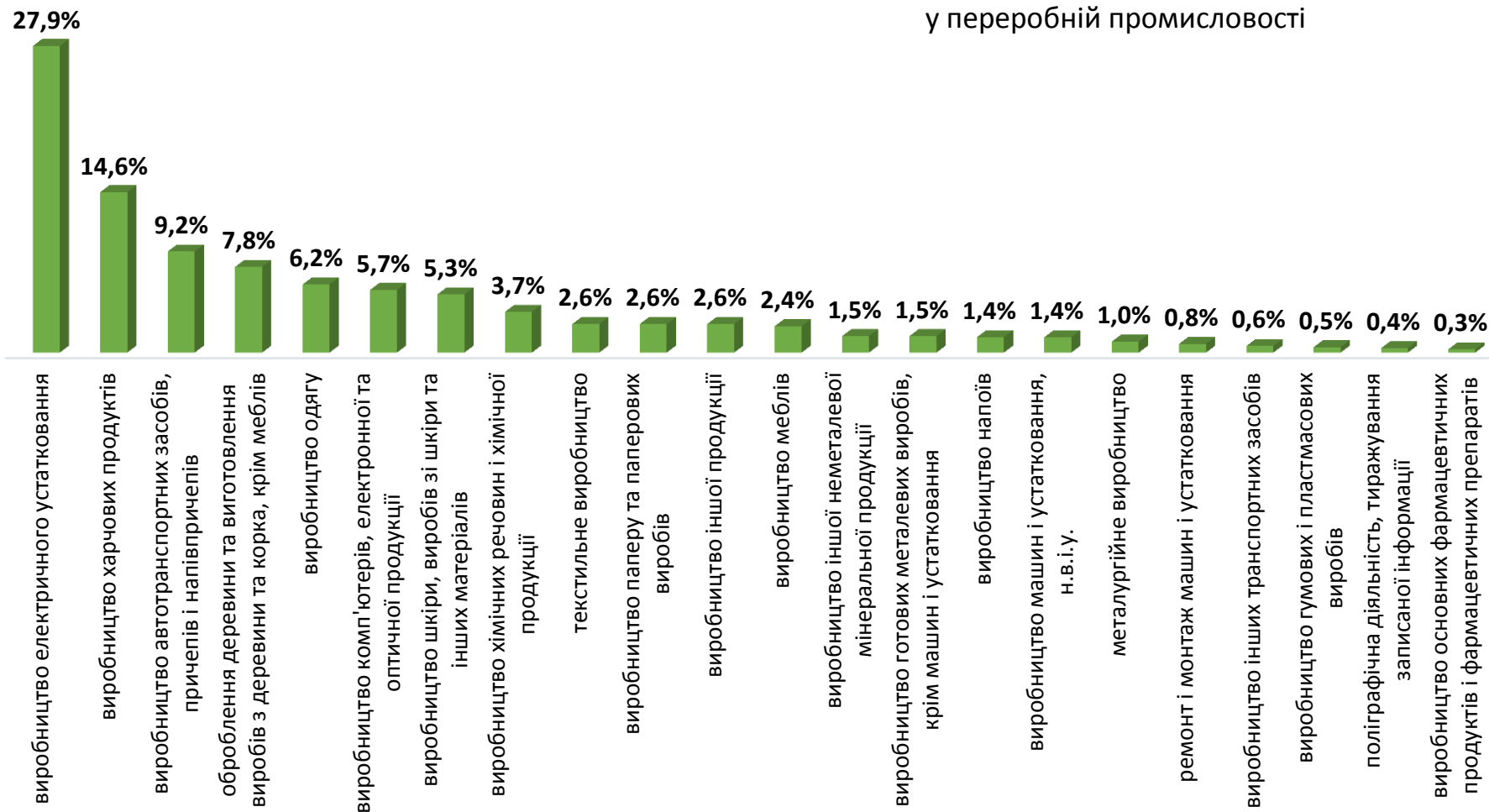
у переробній промисловості





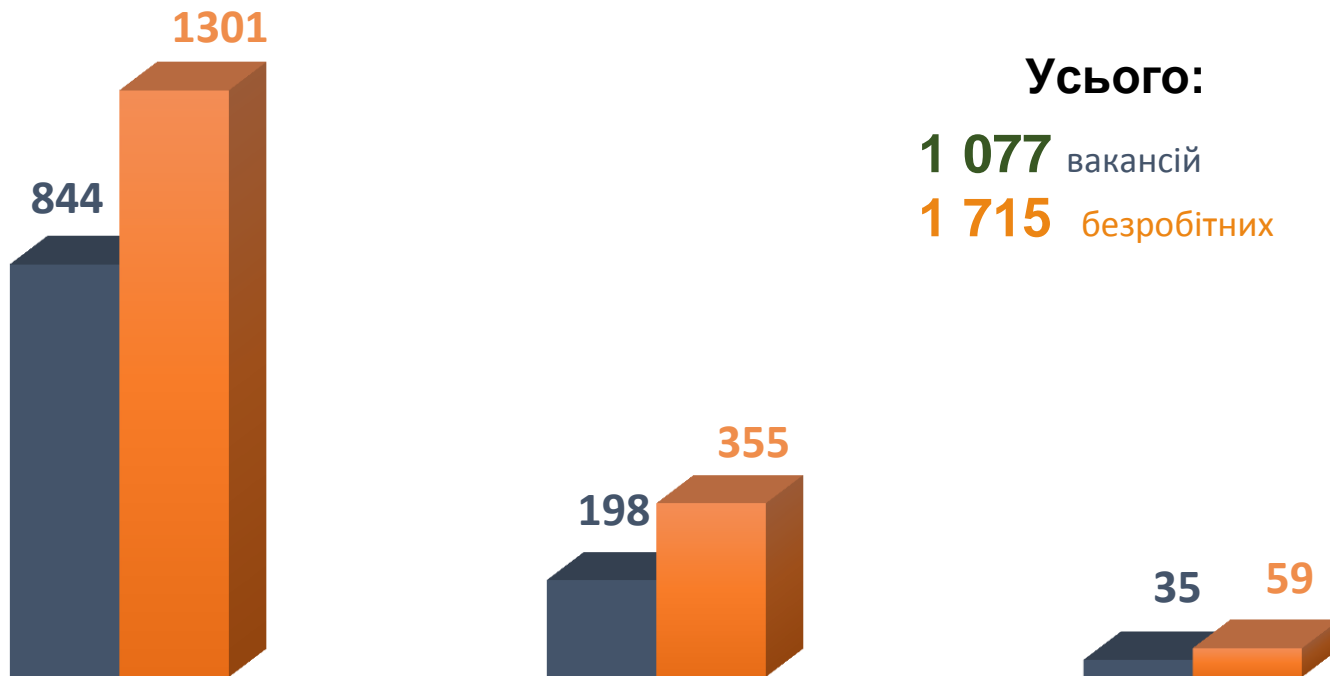
Структура безробітних за видами переробної промисловості, %

1 809 безробітних були зайнятими у переробній промисловості





Кількість вакансій та кількість безробітних за видами оптової та роздрібної торгівлі



Усього:

1 077 вакансій

1 715 безробітних

роздрібна торгівля, крім торгівлі автотранспортними засобами та мотоциклами

оптова торгівля, крім торгівлі автотранспортними засобами та мотоциклами

оптова та роздрібна торгівля автотранспортними засобами та мотоциклами, їх ремонт

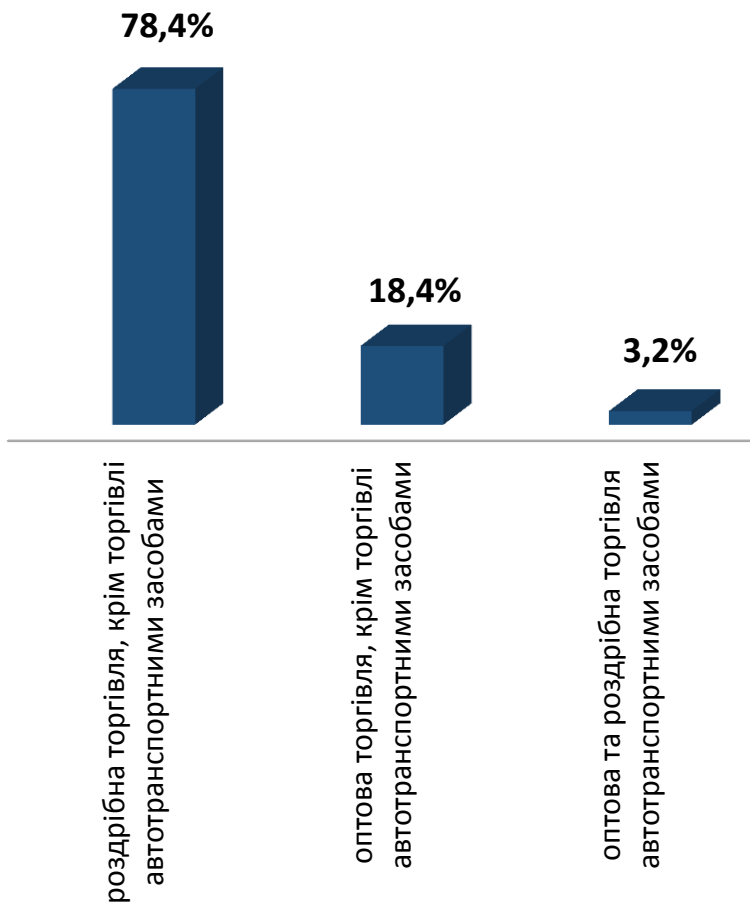
■ Кількість вакансій, одиниць

■ Кількість безробітних, осіб



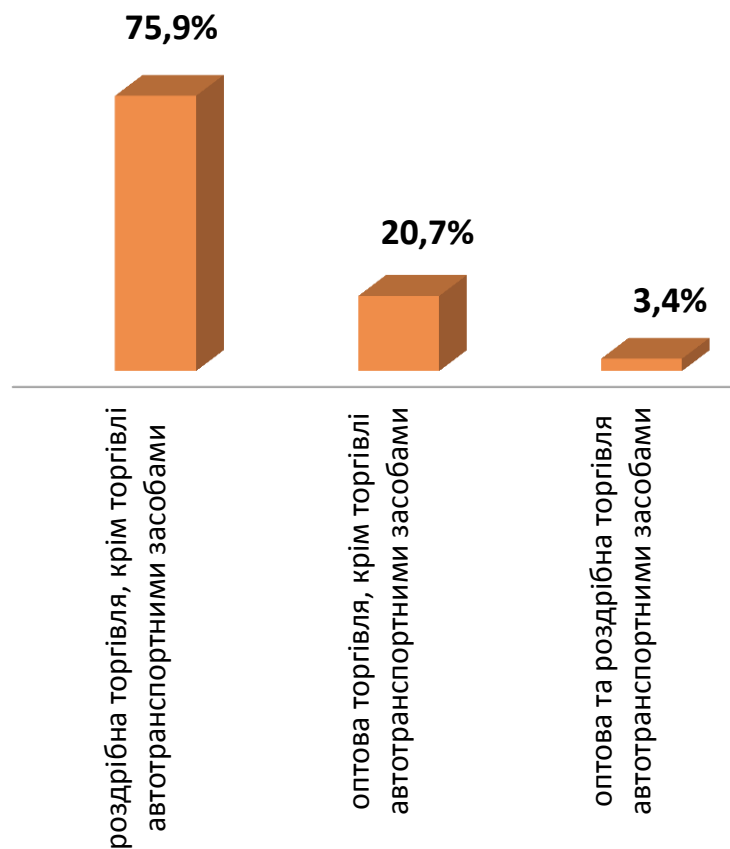
Структура вакансій за видами оптової та роздрібної торгівлі, %

1 077 вакансій



Структура безробітних за видами оптової та роздрібної торгівлі, %

1 715 безробітних



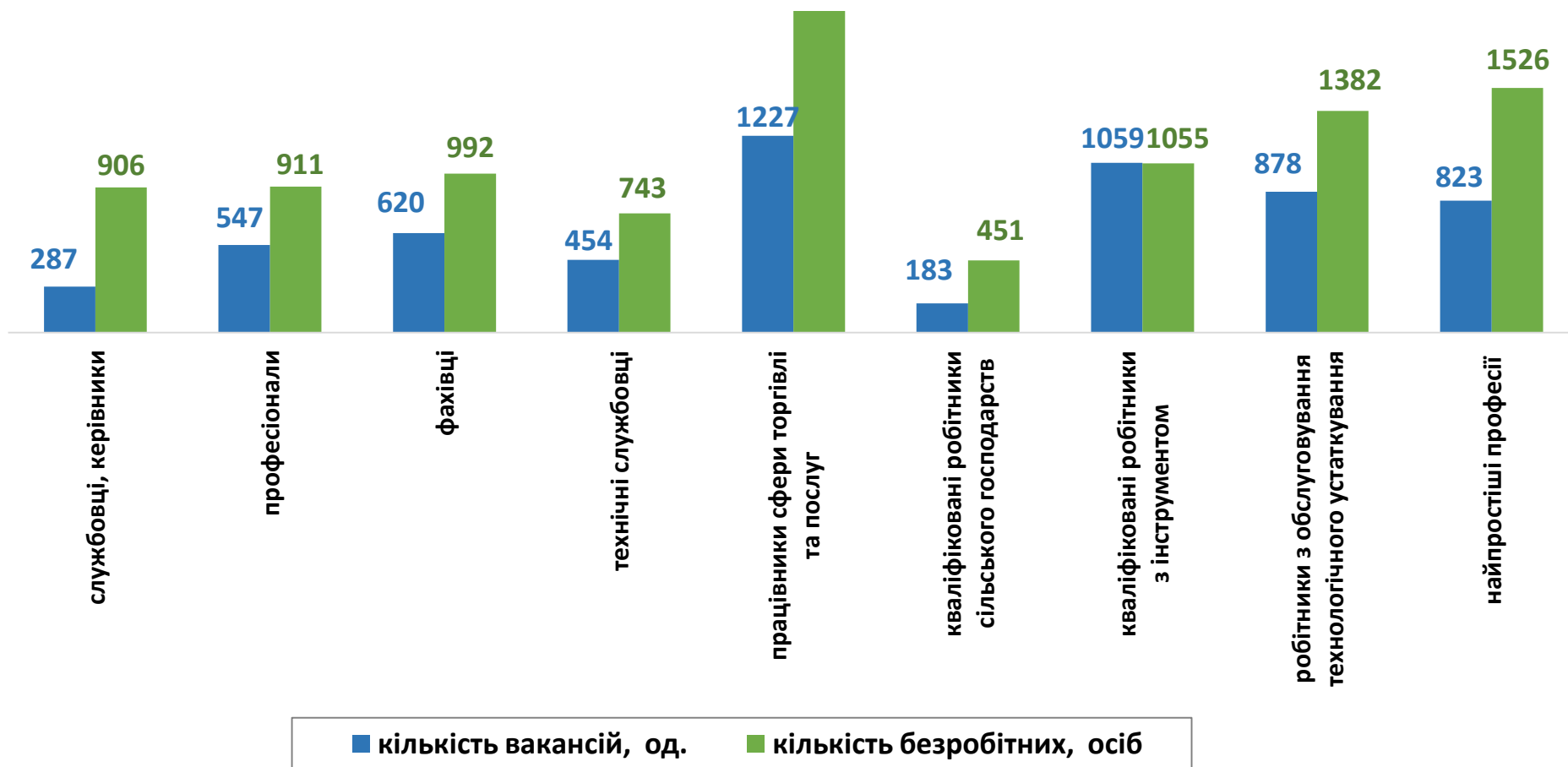


Кількість вакансій та кількість безробітних За професійними групами

Усього:

6 078 вакансій

9 987 безробітних



Попит та пропозиція на зареєстрованому ринку праці у січні-грудні 2023 року

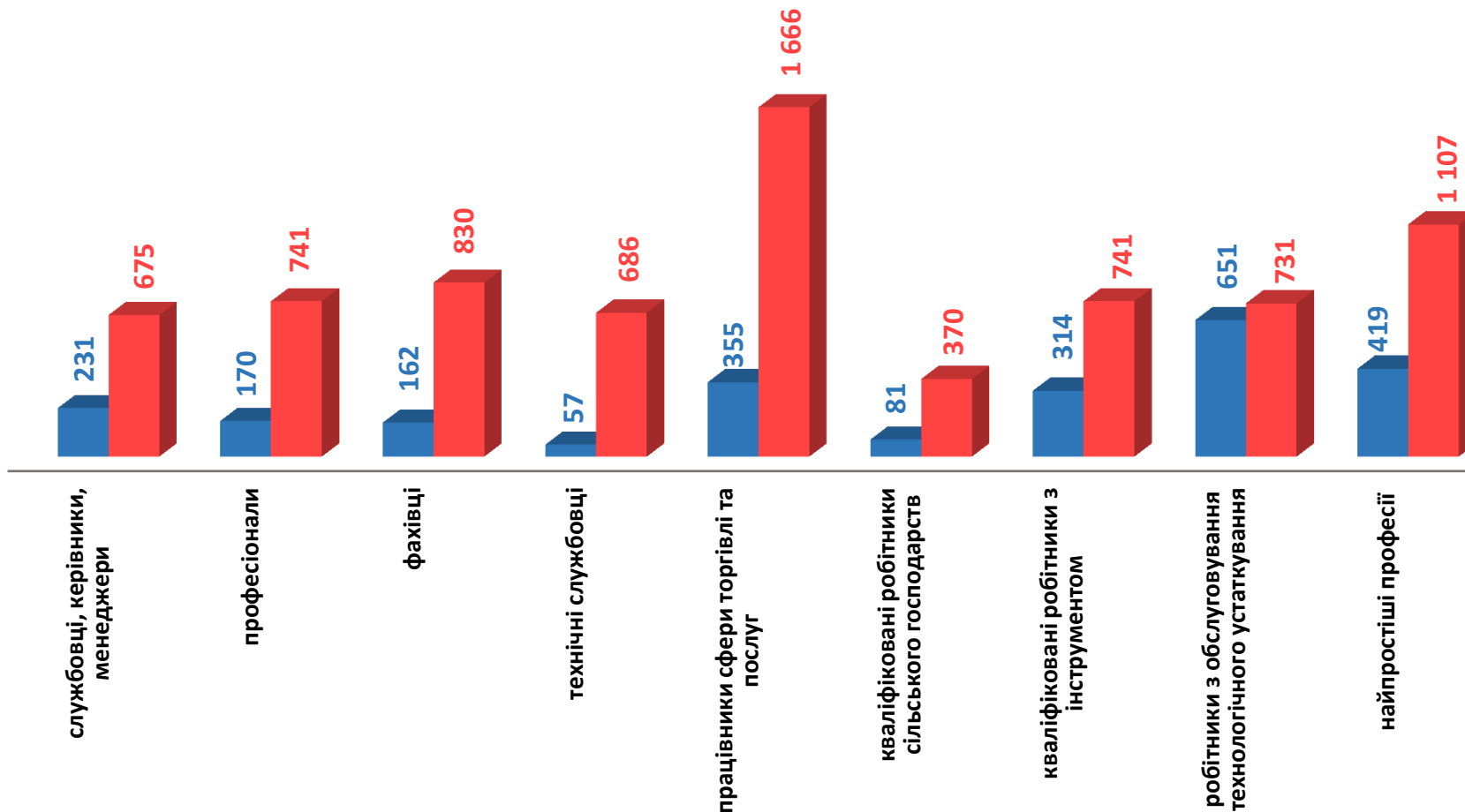
Кількість безробітних за статтю (за статтю та професійними групами)



2 440 чоловіків



7 547 жінок

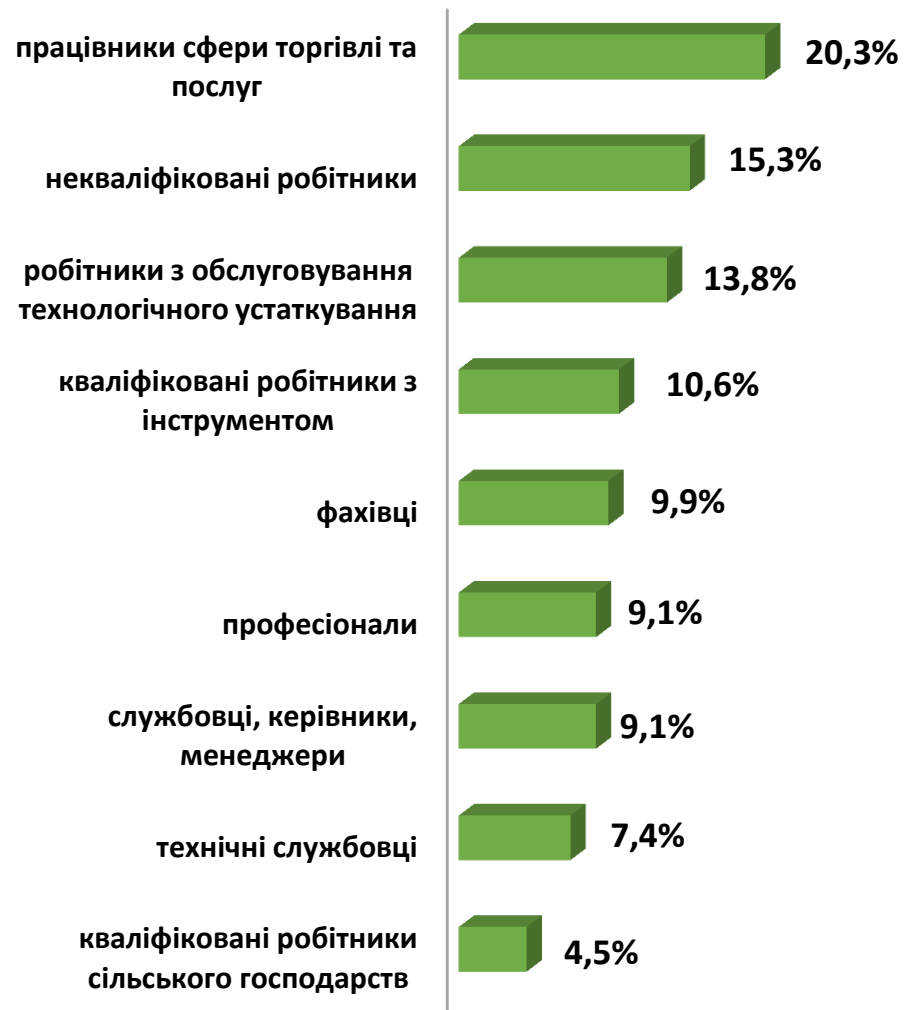


Попит та пропозиція на зареєстрованому
ринку праці у січні-грудні 2023 року

Структура вакансій за професійними групами, %



Структура безробітних за професійними групами, %





Структура працевлаштованих безробітних, %

За видами економічної діяльності



За професійними групами





Структура працевлаштованих безробітних, % (за статтю та видами економічної діяльності)



ЧОЛОВІКИ



ЖІНКИ



Структура працевлаштованих безробітних, %

(за статтю та професійними групами)



ЧОЛОВІКИ

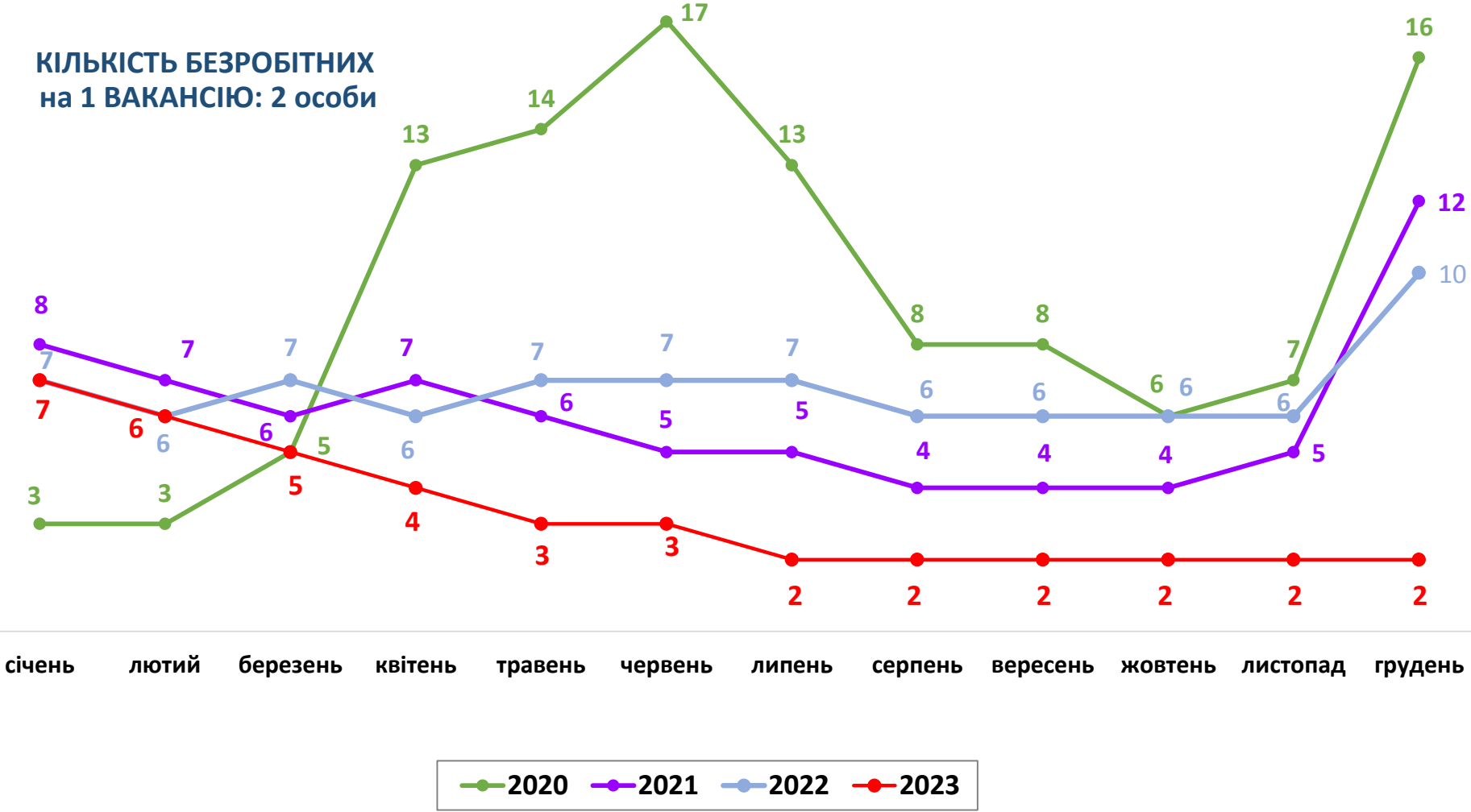


ЖІНКИ

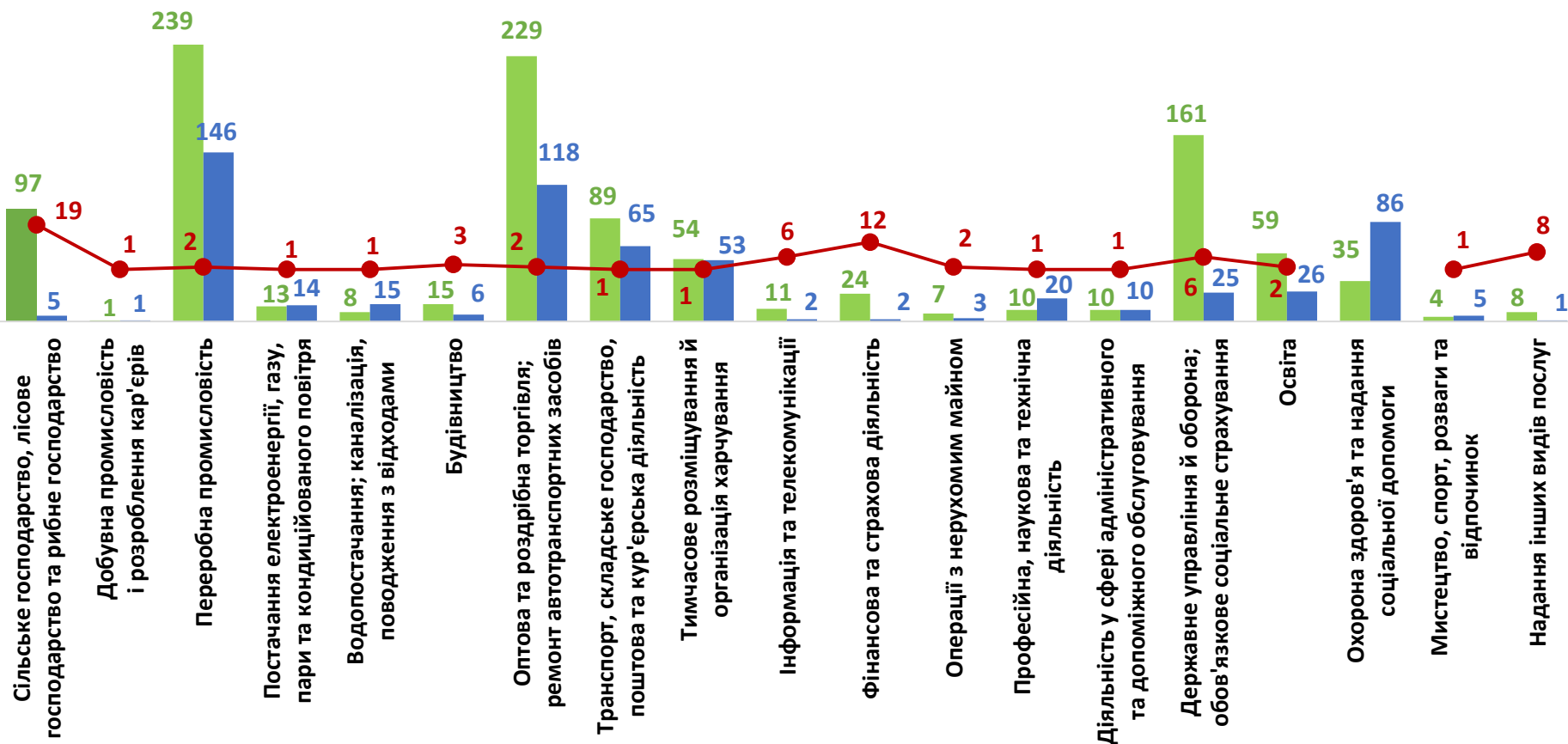


Кількість претендентів на 1 вакансію, станом на кінець місяця, осіб

КІЛЬКІСТЬ БЕЗРОБІТНИХ на 1 ВАКАНСІЮ: 2 особи



**Кількість зареєстрованих безробітних, кількість вакансій та кількість претендентів на 1 вакансію, станом на 1 січня 2024 р.
За видами економічної діяльності**



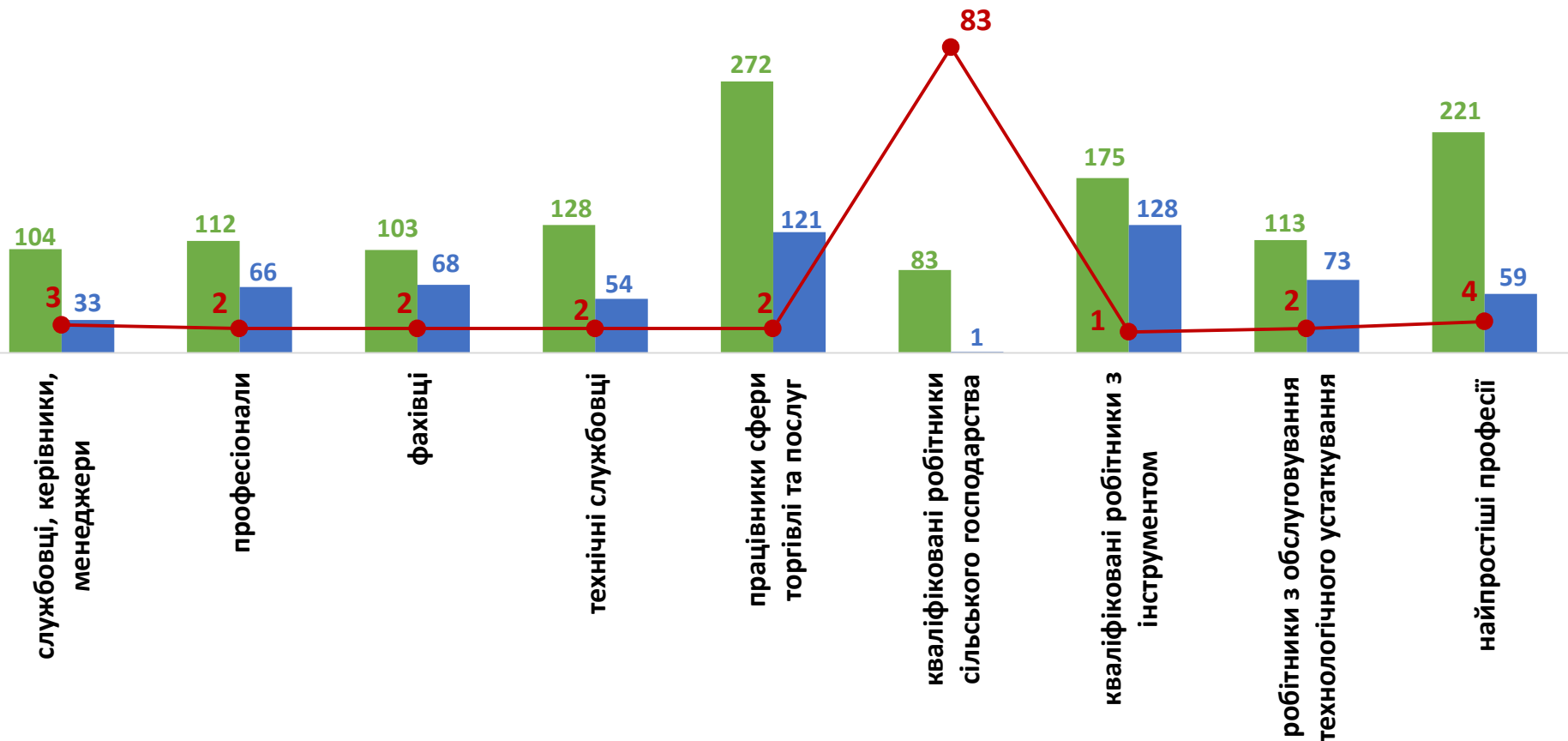
■ кількість безробітних, осіб

■ кількість вакансій, од.

● навантаження на 1 вакансію, осіб



**Кількість зареєстрованих безробітних, кількість вакансій та кількість претендентів на 1 вакансію, станом на 1 січня 2024 р.
За професійними групами**



■ кількість безробітних, осіб ■ кількість вакансій, од. ● навантаження на 1 вакансію, осіб



Професії, за якими кількість вакансій є найбільшою, станом на 1 січня 2024 року за професійними групами

Керівники, менеджери

начальник відділу поштового зв'язку

менеджер (управитель) зі збуту

завідувач складу

Технічні службовці

адміністратор

листоноша (поштар)

оператор поштового зв'язку

касир торговельного залу

службовець на складі (комірник)

Професіонали, фахівці

бухгалтер

сестра медична

лікар ветеринарної медицини

фельдшер ветеринарної медицини

психолог

фармацевт

Працівники сфери торгівлі та послуг

продавець продовольчих товарів

кухар

бармен

офіціант

продавець-консультант

молодша медична сестра

продавець непродовольчих товарів



Професії, за якими кількість вакансій є найбільшою, станом на 1 січня 2024 року за професійними групами

Кваліфіковані робітники сільського господарства

оператор цехів для приготування кормів

Кваліфіковані робітники з інструментом

швачка

пекар

в'язальник схемних джгутів, кабелів та шнурів

верстатник деревообробних верстатів

контролер якості

Робітники з обслуговування устаткування

водій автотранспортних засобів

оператор канатної машини

водій навантажувача

слюсар-складальник радіоелектронної апаратури

машиніст екскаватора

термообробник швацьких виробів

Найпростіші професії

прибиральник службових приміщень

підсобний робітник

вантажник

кухонний робітник

двірник

прибиральник виробничих приміщень



Професії, по яких чисельність безробітних є найбільшою, станом на 1 січня 2024 року ТОП-20

- ✓ продавець продовольчих товарів
- ✓ робітник на лісокультурних (лісогосподарських) роботах
- ✓ підсобний робітник
- ✓ швачка
- ✓ прибиральник службових приміщень
- ✓ листоноша (поштар)
- ✓ продавець непродовольчих товарів
- ✓ продавець-консультант
- ✓ пекар
- ✓ кухар
- ✓ складальник
- ✓ бухгалтер
- ✓ бармен
- ✓ адміністратор
- ✓ вчитель закладу загальної середньої освіти
- ✓ водій автотранспортних засобів
- ✓ в'язальник схемних джгутів, кабелів та шнурів
- ✓ контролер якості
- ✓ стрілець
- ✓ молодша медична сестра (молодший медичний брат)

Професії, по яких чисельність безробітних за статтю є найбільшою,
станом на 1 січня 2024 року

ТОП-10



Чоловіки

- ✓ водій автотранспортних засобів
- ✓ стрілець
- ✓ підсобний робітник
- ✓ доброволець територіальної оборони
- ✓ робітник на лісокультурних (лісогосподарських) роботах
- ✓ верстатник деревообробних верстатів
- ✓ інспектор прикордонної служби
- ✓ складальник
- ✓ оператор заправних станцій
- ✓ сторож



Жінки

- ✓ продавець продовольчих товарів
- ✓ робітник на лісокультурних (лісогосподарських) роботах
- ✓ підсобний робітник
- ✓ прибиральник службових приміщень
- ✓ швачка
- ✓ листоноша (поштар)
- ✓ продавець непродовольчих товарів
- ✓ продавець-консультант
- ✓ пекар
- ✓ кухар



✓ Професії, за якими спостерігався найбільший дефіцит вакансій серед усіх професій (за Класифікатором професій), у січні-грудні 2023 року

✓ складальник

✓ продавець продовольчих товарів

✓ робітник на лісокультурних (лісогосподарських) роботах

✓ підсобний робітник

✓ продавець непродовольчих товарів

✓ продавець-консультант

✓ листоноша (поштар)

✓ бухгалтер

✓ прибиральник службових приміщень

✓ стрілець

✓ Професії, за якими спостерігався найбільший дефіцит кадрів серед усіх професій (за Класифікатором професій), у січні-грудні 2023 року

✓ швачка

✓ начальник відділу поштового зв'язку

✓ покоївка

✓ оператор котельні

✓ слюсар-складальник радіоелектронної апаратури та приладів

✓ офіціант

✓ оператор швацького устаткування

✓ укладальник пиломатеріалів, деталей та виробів з деревини

✓ шліфувальник

✓ сортувальник матеріалів та виробів з деревини